




ENERJİ VE TELEKOMÜNİKASYON DÜNYA ÇAPINDA
KABLOLARI SEKTÖRÜNDE DÜNYA LİDERİ ÜSTÜN TEKNİK
VE YENİLİKÇİLİK
YENİLİR ÇÖZÜMLER YÜKSEK KALİTE STANDART
LARI TÜRKİYE'Yİ GENİŞ ÜRÜN YELPAZE
ÖNCÜ YARINLARA BAĞLIYORUZ KAPSAMLI
BİR ASRI AŞKIN İŞ ORTAKLIĞI DÜNYA ÇAPINDA PROJELE
ÜRÜN YELPAZESİ KABLO SEKTÖRÜN
GELİŞİMİNDE ÖNCÜ

Prysmian
Group

TÜRK PRYSMIAN KABLO VE SİSTEMLERİ A.Ş.
30 EYLÜL 2012 ARA DÖNEM FAALİYET RAPORU

İÇİNDEKİLER



Ön Bilgiler

- 2-3 CEO'nun Mesajı
- 4 Kısaca Türk Prysmian Kablo ve Sistemleri A.Ş.
- 5 Organizasyon Yapısı
- 6 Şirket Kurulları
- 7 Satış Yapısı
- 8 Prestijli Proje Referansları
- 9-12 Şirket Yönetimi

Yönetim Kurulu Raporu

- 13 2012 İlk Altı Aylık Ekonomik Değerlendirme
- 14 2012 İkinci Altı Aylık Ekonomik Beklentiler
- 15 Sektörel Değerlendirme
- 16 Kurumsal Sosyal Sorumluluk
- 17-20 Finansal Analiz


Denetçi Raporları

- 21-68 Bağımsız Denetim Raporu

İlkeler

- 70-78 Uyum Raporu
- 79-81 Türk Prysmian Etik Kod

CEO'NUN MESAJI



2011 yılı, dünya genelinde yaşanan gelişmelerin de etkisiyle, bizler için heyecan verici bir yıl olmuştur. Yıla, yüksek teknoloji ürünü kablo ve sistem çözümleri alanında lider iki firma, Prysmian ve Draka arasında gerçekleşecek birleşme duyurusuyla başladık. Bu şirket birleşmesi, dünya genelinde 8 milyar Avro satış hacmi ve 50 ülkede, 98 fabrikada çalışan 22.000 personeliyle dünyanın bir numaralı kablo şirketi konumuna gelen Prysmian Group'u ortaya çıkarmıştır. Bu yeni oluşumla birlikte, Prysmian Group, kayda değer şekilde, ürün yelpazesini ve ürünler, markalar, teknolojiler, müşteri hizmetleri anlamında hizmet çeşitliliğini genişletmiştir. Bu yeni gerçek, Şirketimiz'i, kamu, enerji ve altyapı, endüstriyel ve telekom segmentleri ile birlikte enerji ve telekomünikasyon pazarlarının başlıca segmentlerinde ağırlıkta lider konumuna getirmiştir. Bugün Türk Prysmian Kablo ve Sistemleri A.Ş., bu birleşme ile birlikte dünya genelindeki yeni işbirlikler sayesinde yeni ürünlere, markalara ve teknolojilere ulaşma imkanına sahip olmuştur.

Global ekonomide durgunluğun devam etmekte olduğu herkes tarafından açıkça bilinen bir gerçektir. Birçok önde gelen ekonomi, 2011 yılının son çeyreğinde yavaş bir büyüme göstermiştir. Bu da özellikle Avrupa'da, durgunluk beklentileri ile ilgili soru işaretlerini ve birçok Avrupa ülkesinin borç krizi beklentilerini tetiklemiştir. Bizim öngördüğümüz, risk içeren, başlıca başlıklar Avrupa'da görülen orta seviyedeki durgunluk ile birlikte, Ortadoğu ve Kuzey Afrika ülkelerinde devam eden siyasi huzursuzluktur. Bu durum, bizim ihracat potansiyelimizi sınırlamakla birlikte, petrol fiyatları da yerel ve uluslararası düzeyde enflasyon artışına neden olabilir. Hammadde fiyatları, uluslararası pazarların beklentilerinden kaynaklı, sürekli olarak değişkenlik göstermektedir ve aynı şekilde, döviz kurlarındaki değişkenlik özellikle uzun vadeli projelerde fiyatlandırmayı karmaşık hale getirmektedir. Bugünün pazar koşullarında, en düşük maliyet için, sadece hammaddelerin verimli bir şekilde işlenmesi yeterli değildir. Bu, aynı zamanda, hem müşterilerimizin ihtiyaçlarını hem de projelerini tam olarak anlayıp farklı, riski azaltmaya yönelik unsurların mükemmel bir şekilde yönetilmesi ile ilgilidir.

Türk ekonomisi, yıla Çin'i de geride bırakarak, %11 oranında bir büyüme -dünyanın en hızlı büyüyen ekonomisi- ile başlamıştır. Büyüme, 2011 yılının 3. çeyreğinde de aynı şekilde sürmüştür ve %8,2 ile Çin'den sonra ikinci olmuştur. İç piyasa güçlü olmakla birlikte, taleplerdeki değişkenlik aynen devam etmektedir. Bunun en önemli sebepleri de, döviz kurları ve hammadde fiyatlarıdır. Bakır fiyatlarının, yaz sonunda birden bire, ton bazında 9.000 dolarlar seviyesinden 7.000 dolarlar seviyesine düşmesi, bu stratejik hammadde ile ilgili önlemlerini almamış iç piyasadaki kablo üreticilerinin büyük çoğunluğunu etkilemiştir. Amerikan Doları, Avro ve TL kurları da yıl içinde büyük değişkenlik göstermiş ve yıl içerisindeki en düşük ve en yüksek seviye arasındaki fark %25 civarında olmuştur. İç piyasadaki bütün bu zorlu koşullara rağmen, Türk Prysmian Kablo ve Sistemleri A.Ş., genel mali ve ticari disiplini, iyileştirilmiş ürün karması ve geliştirilmiş fiyat yönetim stratejileri sayesinde, yılın ikinci yarısında da finansal rakamlarını iyileştirmeyi başarmıştır.

Ayrıca görülüyor ki, büyük dinamizm arz eden inşaat ve imalat sanayi sektörleri Türkiye'de ekonomik gelişmenin lokomotifleri konumundadır. Gelişen Türk ekonomisinin ihtiyaçlarının karşılanabilmesi için, birtakım ciddi enerji ağı yatırımları yapılması da beklenmektedir. Kişi başına düşen elektrik tüketimi, 2010 yılında yıllık bazda %8,4 artış göstererek, 2.467 kw/saat'e ulaşmıştır ve %5,1 daha artarak yılı 2.593 kw/saat seviyesinde kapatacağı tahmin edilmektedir. Sabit ses hatlarının 2010 yılındaki 16.2 milyon seviyesinden 2011 yılına kadar 15.7 milyon seviyesine düşmesini öngören yapısal değişikliğin de etkisiyle, telekomünikasyon kablo ve çözümleri sektöründe de dinamizm devam etmektedir. Ayrıca aynı dönem içerisinde, nüfus genelindeki sabit ses hattı kullanımı da %22,1'den %21,2 seviyesine gerilemiştir. Diğer taraftan, sabit geniş bant kullanıcısı sayısı 8.6 milyon kişiye çıkmıştır ki bu da %26,8'lik bir büyümeye karşılık gelmektedir. Büyümenin devam ederek 9.6 milyon seviyesine ulaşacağı ve böylece %10,7'lik bir büyüme daha elde edileceği düşünülmektedir. Taleplerde görülen değişiklik, müşterilerimizin ihtiyaçlarının karşılanabilmesi için farklı ürünlere ve en yeni teknoloji ile üretilmiş

kabloları ihtiya duyulduėunu aıka gstermektedir. Trk Prysmian Kablo ve Sistemleri A.Ő.'nin dnya genelindeki en yeni teknolojilere eriŐim saėlayabiliyor olmasından kaynaklanan gc ve Trkiye'de sahip olduėu olaėanst, donanımlı ve yetenekli insan gc sayesinde srekli, srdrlebilir byme ve kar artıŐı elde etmeye devam edeceėiz. Aslında, hem yerel hem de global piyasalardaki zorlu koŐullara raėmen, 2011 yılının cnc eyreėinden baŐlayarak Trk Prysmian Kablo ve Sistemleri A.Ő. finansal sonularında gzle grlr bir iyileŐme gstermiŐtir. 2010 yılının cnc eyreėinden sonra c eyrek dnem, st ste net zarar aıklayan Őirketimiz 2011 yılının cnc eyreėinde 3,2 milyon TL'lik gayet tatmin edici bir kar seviyesi aėklamıŐtır. 2011 yılının sonuna gelindiėinde, 12 aylık cari kar seviyesi, 2009 yılının ikinci eyrek dneminden bu yana, ilk defa olumlu seviyede gerekleŐmiŐ ve 3,5 milyon TL olmuŐtur.

Prysmian ailesinin bir parası olarak, hepimiz etkin, verimli ve srdrlebilir enerji ve bilgi tedarikiinin topluamların geliŐiminde anahtar neme sahip olduėunun bilincindeyiz. Dnya genelindeki mŐterilerimize, yksek teknoloji rn stn kablo czmleri ve kalıcı bir mkemmellik sunuyoruz. Bulunduėu blgenin kalbi konumundaki Trkiye tm dnya iin bir ilgi merkezidir ve olmaya da devam edecektir. Hem yerel hem de global anlamda kablo sanayinin lideri konumunda bulunan bir Őirket olarak amacımız; yksek teknolojiye sahip rn ve czmlerimiz ile yerel kablo piyasasının geliŐimine de katkı saėlamaktır. st dzeyde aidiyet duygusuna sahip olan ve bir ailenin bireyleri gibi hareket eden ekimiz, iŐ hayatının getirdiėi zorluklarla mcadele etmek

ve hissedarlarımız ve paydaŐlarımız iin iyileŐtirmeler yapmak ve deėer yaratmak iin gereken motivasyona sahiptir.

Biz de, blgedeki etkileyici ekonomik ilerlemeleri de dikkate alarak, pazar lideri sıfatıyla alıŐmalarımızı daha ileriye gtreceėiz; aktif bir Őekilde daha gvenli bir pazar oluŐurmaya aba gstereceėiz ve pazarda maalesef halen yaygın Őekilde satılan amacına uygun olmayan rnlerin azaltılmasına ve deėiŐen inŐaat piyasasında daha kesin standart ve dzenlemelerin getirilmesine alıŐacaėız. Gvenli olmayan elektrik kurulumundan kaynaklı yangılara ve Van Depremi gibi doėal afetlerde olan can kayıplarına dair artan İstatistikler, bu konunun byk bir aciliyet gsterdiėini gzler nne sermektedir.

Trk Prysmian olarak amacımız, yolumuza devam ederken, 22.000'den fazla rn czm sunabilen, en son teknoloji ile donatılmıŐ Mudanya'daki fabrikamızın sayesinde, hem Trkiye'yi hem de etrafımızdaki blgeleri yarınlarımıza baėlayacak, lider "czm ortaėı" olmayı srdrmektir. Teknoloji konusundaki yerel ve global liderliėimiz, dnya genelindeki kapsamlı retim kapasitemiz ve Mudanya tesisimizde alıŐan, son derece kalifiye 402 personelimiz sayesinde bu zorlu grevin stesinden hi zorlanmadan geleceėimize ve bu lkenin yarınlarını birlikte inŐa edeceėimize inanıyorum ve bundan byk heyecan duyuyorum.

Hans Hoegstedt
CEO



Ercan Karaismailoėlu
Ynetim Kurulu yesi
& Mali ve İdari İŐler
Direktr

Hans Gunnar Staffan Hgstedt
Ynetim Kurulu BaŐkan Yardımcısı
& CEO

Halil İbrahim Kongur
Fabrika Direktr

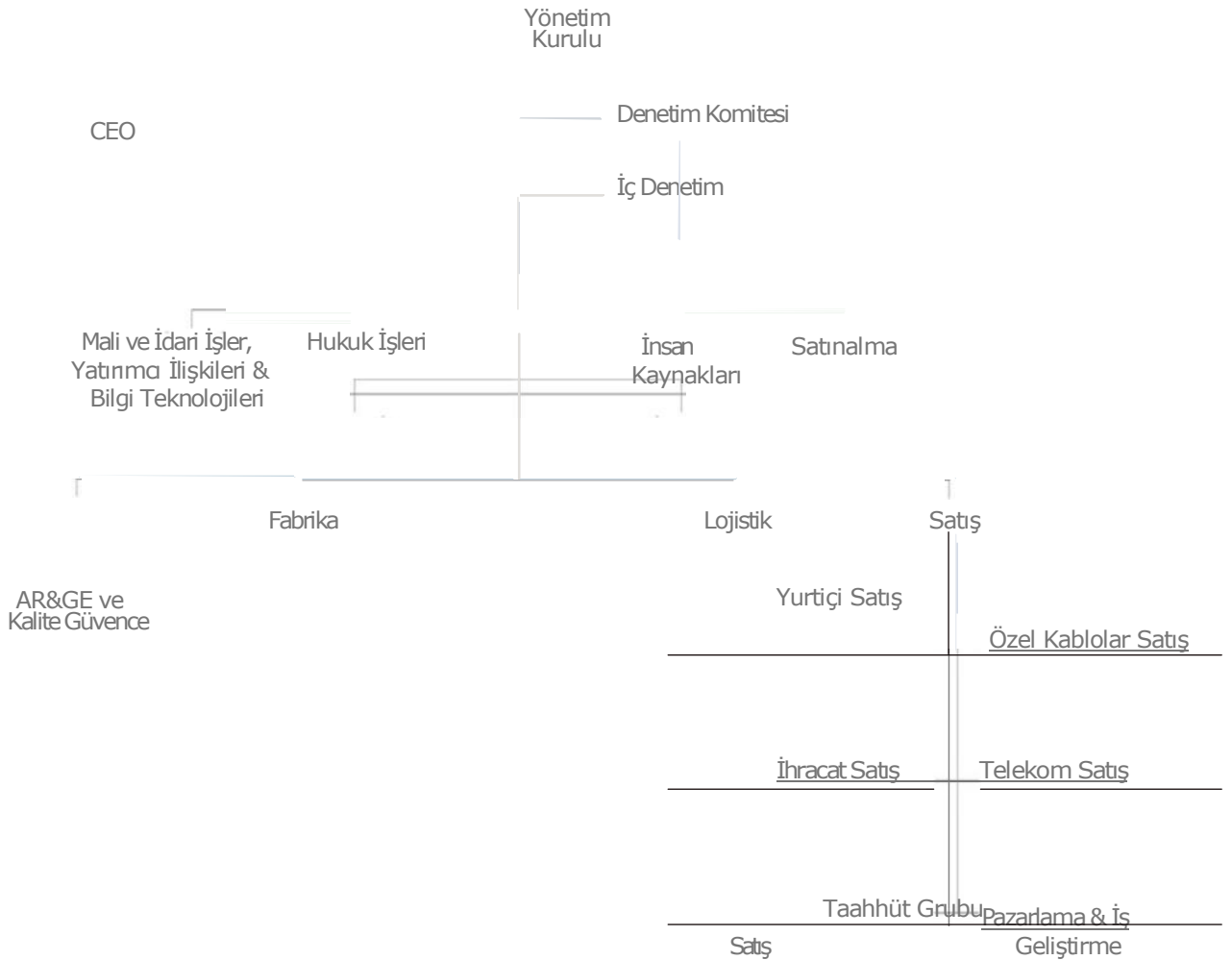
KISACA TÜRK PRYSMIAN KABLO VE SİSTEMLERİ A.Ş.

Kabloda devrim niteliği taşıyan ve Türkiye’de de üretilen patenti AIRBAGTM yenilikçi teknolojisi ile harici mekanik darbelere karşı kablolar artık etkin bir koruma sistemi ile entegre edilerek esneklik ve hafiflik sağlanmakta, daha uzun üretilebilmekte ve gerekli ek sayısının büyük oranlarda azalması ile montaj kolaylığı getirmektedir. Aynı zamanda yenilikçilik arz eden ve bilhassa insan yoğunluğu fazla olan mekanlarda kullanımı yurdumuzda da artık zorunlu hale getirilen, klasik kablolar gibi yangın anında yoğun duman ve toksik gaz çıkarmayan, asit emisyonu olmayan Afumex™ kablolar da Türk Prysmian bünyesinde üretilmekte, yangın anlarında can ve mal güvenliğini en üst düzeyde koruma bu sayede sağlanmaktadır.

Türk Prysmian Kablo ve Sistemleri A.Ş.’nin kurulu kapasitesi, ulusal pazarın tüm ihtiyacını tam olarak karşılayabileceği gibi uluslararası pazarlarda da rekabet edebilecek seviyelerde yer almaktadır. Prysmian Group içinde öncelikli bir ihracat merkezi olmaya devam eden Türk Prysmian Kablo ve Sistemleri A.Ş., 2011 yılında toplam yaklaşık 687 Milyon TL olan cirosunun %35’ini ihraç etmiştir.

Her geçen gün ürün ve hizmetlerinin etkinliğini sadece yurtda değil, global pazarlarda da artırmaya devam eden Türk Prysmian Kablo ve Sistemleri A.Ş., insana verdiği değeri ve çevresine gösterdiği özeni, sektöründeki ilk ISO/DQS 9001 ve ISO 14000 belgelerinin sahibi olarak kanıtlamıştır. Şirketimiz, temelde, sektöründe ürün, sistem ve hizmet standardı oluşturmayı, devamlı iyileştirmeyi ve tüketici bilincini her zaman artırmayı hedeflemiş, kuruluşundan bu yana süregelen üstün kaliteyi çevreye saygı ile bütünleştirmeyi başarmıştır.

ORGANİZASYON YAPISI



ŞİRKET KURULLARI

Yönetim Kurulu

Yönetim Kurulu Başkanı

Mahmut Tayfun ANIK

Yönetim Kurulu Başkan Yardımcısı

Hans Gunnar Staffan HOEGSTEDT

Yönetim Kurulu Üyesi

Fabio Ignazio ROMEO

Ercan KARAİSMAİLOĞLU

Halil İbrahim KONGUR

Ali Aydın PANDIR

Neslihan TONBUL

Mehmet Emin TUTAN

Denetim Komitesi

Denetim Komitesi Üyesi

Mahmut Tayfun ANIK

Fabio Ignazio ROMEO

Denetleme Kurulu

Denetleme Kurulu Üyesi

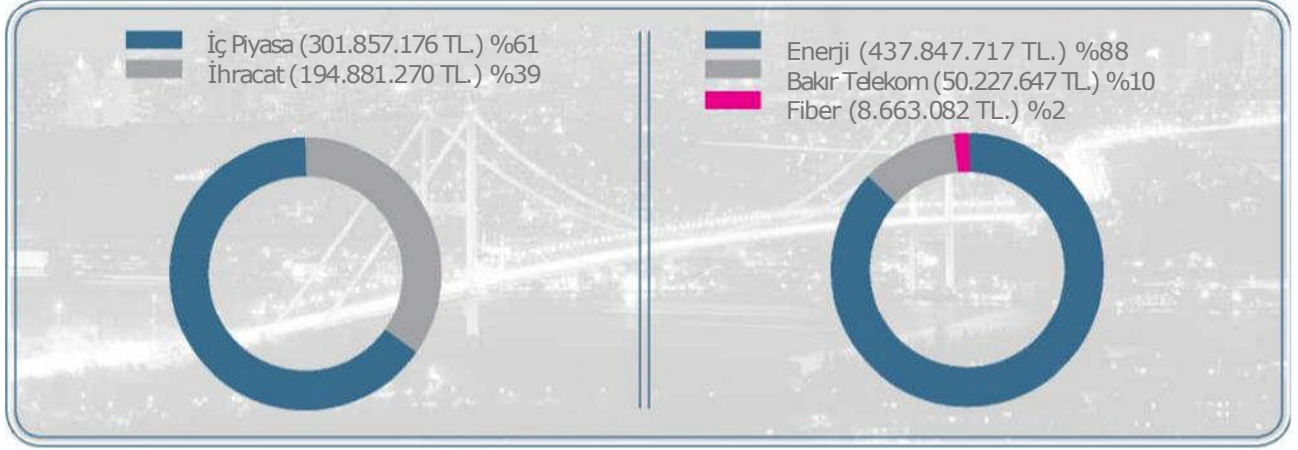
Hikmet TÜRKEN

Raşit YAVUZ



SATIŞ YAPISI

Türk Prysmian Kablo ve Sistemleri A.Ş.'nin kurulduğu günden bugüne kadar satış yapısı, Türkiye genelindeki A Takımı



Yetkili Satıcılar ve hem Türkiye'deki hem de yurtdışındaki Key Account müşterilerinden oluşmaktadır.


Şirketimizin, 2011 yılında gerçekleştirdiği satışların dağılımı aşağıdaki gibidir:

Türk Prysmian'ın A Takımı Yetkili Satıcıları aşağıdaki gibidir:

Adnan Elektrik	Egesim	Kıraç Elektrik	Ruhbaş Elektrik
Alfa Elektrik	Ekay Elektrik	Konya Elmak	Santral Elektrik
Asal Elektrik	Elpim	Mefa Elektrik	Simpa Elektrik
Cihan Elektrik	Emta Adana	Nepa Elektrik	Ünko Elektrik
Çağın Elektromarket	Fındikkaya Elektrik	Oskar Elektrik	Yeğenler Elektrik
Çetin-İş Elektrik	Gerilim Elektrik	Özteknik Enerji	Yılmaz Elektrik
Delta Tema Elektrik	Güzel Ufuk Elektrik	Panosan Elektrik	
Derya Elektrik	Karadeniz Elektromarket	Promeda Elektrik	

Türk Prysmian'ın Belli Başlı Key Account Müşterileri aşağıdaki gibidir:

ABB	Ege Yapı	Nuh Çimento	Tekfen
Alarko	Enerji-SA	Park Teknik	Teleset
Alstom	Ereğli Demir Çelik	Petrofac	Tınarsoy
Anel Elektrik	Habaş	Savronik	Torunlar
Arçelik	HKS Has Asansör	Siemens	Tüpraş
Areva	İçdaş	Superonline	Türk Telekom
Beşiktaş Gemi İnşa	İnşel	Taisei	Vestel
Cengiz Enerji	İskenderun Demir Çelik	Technip	Vodafone



PRESTİJLİ PROJE REFERANSLARI



Türk Prysmian Kablo ve Sistemleri A.Ş. Hem yurtiçinde hem de yurtdışında, birçok prestijli projenin kablo altyapısını sağlamıştır.

- **Ayada**, Maldivlerdeki İlk Türk Adası / Maldivler, 2011
- **Bakü Flame Towers**, Azerbaycan'ın En Yüksek ve En Modern Binası / Bakü, Azerbaycan, 2011
- **Fenerbahçe Ülker Sports Arena**, Türkiye'nin En Modern Kapalı Salonu / İstanbul, 2011
- **İstanbul Sapphire Tower**, Türkiye'nin En Yüksek Binası / İstanbul, 2011
- **Marmara Forum Alışveriş Merkezi**, Bünyesinde En Fazla Markayı Bulunduran Alışveriş Merkezi / İstanbul, 2011
- **Marmaray**, Avrupa ve Asya Kıtalarını Birbirine Bağlayan En Büyük Ulaşım Altyapı Projesi / İstanbul, 2011
- **Mekke Saat Kulesi**, Suudi Arabistan'ın En Yüksek Binası / Mekke, Suudi Arabistan, 2011
- **Terracity**, Antalya'nın En Büyük Alışveriş Merkezi / Antalya, 2011
- **Türk Telekom Arena**, Türkiye'nin En Yeni ve En Yüksek Teknoloji ile Donatılmış Futbol Stadyumu / İstanbul, 2011
- **Trump Towers İstanbul**, Avrupa'daki İlk "Trump" Kuleleri / İstanbul, 2011
- **Zorlu Center**, Cityscape Mimari Ödülleri'nden "En İyi Planlanmış Proje" Ödülü / İstanbul, 2011
- **City of Capitals**, Avrupa'nın En Yüksek Binası / Moskova, 2010
- **Çağlayan Adalet Sarayı**, Türkiye'nin En Büyük Adalet Sarayı / İstanbul, 2010
- **Dubai Metro**, Dünyanın Bir Defada İnşa Edilmiş En Uzun Metro
- **Tripoli Üniversitesi**, Libya'nın En Büyük Üniversitesi / Tripoli, Libya, 2010
- **MMK Metalurji A.Ş.**, Avrupa'nın En İyi Metal Projesi / İskenderun, 2010
- **Palazzo Versace**, Dünyanın İlk Soğutulmuş Plajı Olan Oteli / Dubai, 2010
- **Mardan Palace Hotel**, Türkiye'nin En Lüks Oteli / Antalya, 2009
- **Sabiha Gökçen Havalimanı Dış Hatlar Projesi**, Dünyanın En İyi Uluslararası Kamu Geliştirme Projesi / İstanbul, 2009
- **Zonguldak Termik Enerji Santrali**, Avrupa'nın En İyi Enerji Projesi / Zonguldak, 2009
- **380 kV TEİAŞ Davutpaşa-İkitelli Projesi**, Türkiye'nin İlk 380 kV Yeraltı Güç Kablosu Projesi / İstanbul, 2007
- **154 kV TEİAŞ Alibeyköy-Etiler Projesi**, Türkiye'nin İlk 154 kV XLPE 1600 mm² Miliken (sektörel) YG Güç Kablosu / İstanbul, 2006
- **Adam&Eve Hotel**, Türkiye'nin En İyi Tasarım Oteli / Antalya, 2006
- **Formula1 İstanbul Park**, Türkiye'nin En Büyük Yarış Pisti / İstanbul, 2004

ŞİRKET YÖNETİMİ

Hans G. S. Hoegstedt

Yönetim Kurulu Başkan Yardımcısı & CEO

Hans Hoegstedt, Türk Prysmian'a CEO olarak atanmadan önce, 2006 - 2011 yılları arasında, Prysmian Grubu'nun Enerji Dağıtım ve Bayi&Müteahhitler Kanalı Dünya Direktörü olarak çalışmıştır. Hoegstedt, kariyerine 1994 yılında, Londra'da başlamış ve o tarihten bu yana, The Coca-Cola Company, Fiat Auto/Alfa Romeo'nun da aralarında bulunduğu, birçok B2C ve B2B uluslararası firmada pazarlama ve satış alanında yönetici ve genel müdür/CEO pozisyonlarında görev almıştır. Kariyeri boyunca, İngiltere, Almanya, Amerika Birleşik Devletleri, Romanya ve şimdi de Türkiye'nin aralarına dahil olduğu 7 farklı ülkede çalışmıştır. Hoegstedt, Pepperdine ve Harvard Üniversiteleri'nde İş Yönetimi ve MBA eğitimi almıştır.

Ercan Karaismailoğlu

Yönetim Kurulu Üyesi & Mali ve İdari İşler Direktörü

Ercan Karaismailoğlu, 2001 yılında Prysmian ailesinde Planlama ve Kontrol Müdürü olarak çalışmaya başlamıştır. 2004 - 2009 yılları arasında Türk Prysmian'da Mali ve İdari İşler Direktörü görevini yürüten Karaismailoğlu, 2009 - 2011 yılları arasında Amerika'ya giderek Prysmian Kuzey Amerika Mali ve İdari İşler Direktörü olarak çalışmıştır. 2011 yılının Nisan ayında Türkiye'ye geri dönen Karaismailoğlu, bu tarihten itibaren Mali ve İdari İşler Direktörü olarak çalışmaya devam etmektedir. Profesyonel iş hayatına 1995 yılında PriceWaterhouseCoopers'ta audit departmanında başlayan Ercan Karaismailoğlu, daha sonra Arthur Andersen'de vergi ve outsourcing departmanlarında görev yapmıştır. Ercan Karaismailoğlu, Ortadoğu Teknik Üniversitesi İktisat bölümü mezundur ve Serbest Muhasebeci Mali Müşavirlik (SMMM) belgesine sahiptir.

Halil İbrahim Kongur

Yönetim Kurulu Üyesi & Fabrika Direktörü

Halil İbrahim Kongur, Prysmian ailesine 1986 yılında katılmış olup, 2003 yılından itibaren Fabrika Direktörü görevini yürütmektedir. Kongur, bu göreve atanmadan önce Planlama Mühendisi, Lojistik Müdürü, Üretim Müdürü ve Satınalma Direktörü olarak çalışmıştır. Karadeniz Teknik Üniversitesi Makine Mühendisliği bölümü mezunu olan Kongur, daha sonra Berlin Teknik Üniversitesi'nde İmalat Teknolojileri dalında yüksek lisans eğitimini tamamlamıştır.

Erkan Aydoğdu

Lojistik ve Ar-Ge Direktörü

Erkan Aydoğdu, 1997 yılında Prysmian ailesinde Üretim Planlama departmanında çalışmaya başlamıştır. 2001 - 2002 yılları arasında İtalya'ya giderek Merkezi Lojistik departmanında, Proses Kaizen Mühendisi olarak görevine devam etmiştir. 2003 yılında Türkiye'ye geri dönen Aydoğdu, Lojistik Şefi olarak çalışmaya başlamıştır. 2004 yılında ise Lojistik Müdürü görevini alan Aydoğdu, 2010 yılından itibaren ise mevcut görevine ilave olarak Ar-Ge departmanının müdürlüğünü de üstlenmiştir. Erkan Aydoğdu, Ortadoğu Teknik Üniversitesi Makine Mühendisliği bölümü mezundur.

İbrahim Etem Bakaç

Yurtiçi Satış Direktörü

İbrahim Etem Bakaç, 2001 yılında Prysmian ailesinde Yurtiçi Satış departmanında çalışmaya başlamıştır. 2003 yılında Yurtiçi Satış Müdürlüğü'ne atanan ve 2010 - 2011 yılları arasında Satış ve Pazarlama Direktörlüğü görevini yürüten Bakaç, 2011 yılından itibaren Yurtiçi Satış Direktörü olarak çalışmaya devam etmektedir. İstanbul Teknik Üniversitesi Elektrik & Elektronik Mühendisliği bölümü mezunu olan Bakaç, yine İstanbul Teknik Üniversitesi'nde Elektrik & Elektronik Mühendisliği üzerine yüksek lisans eğitimini tamamlamıştır.

Aydan Biltekin

İç Denetim Müdürü

Aydan Biltekin, profesyonel iş hayatına 2003 yılında Moore Stephens YMM ve Denetim A.Ş.'de Vergi Denetmeni olarak başlamıştır. 2004 yılında Ernst&Young'da Denetçi olarak çalışmaya başlayan Biltekin, 2006 yılında Prysmian ailesine katılmıştır ve İç Denetim Müdürü olarak görev yapmaktadır. Biltekin, Serbest Muhasebeci Mali Müşavirlik (SMMM) belgesine sahiptir. Marmara Üniversitesi İşletme bölümü mezunu olan Biltekin, yine Marmara Üniversitesi'nde Finans alanında yüksek lisans eğitimini tamamlamıştır.

Ufuk Çolak

Pazarlama ve İş Geliştirme Müdürü

Ufuk Çolak, Prysmian Group ailesine 1994 yılında katılmış ve Satış & Pazarlama bölümünde farklı görevlerde bulunmuştur. Çolak, 2007 - 2009 yılları arasında Prysmian İngiltere'de Yangına Dayanıklı Kablolar Ürün Müdürü olarak görev yapmıştır. 2010 yılında Key Account Manager görevi ile Türkiye'ye dönüş yapan Çolak, 2011 yılından itibaren Pazarlama ve İş Geliştirme Müdürü olarak görevine devam etmektedir. Ufuk Çolak, İstanbul Teknik Üniversitesi Elektrik Mühendisliği bölümü mezundur.

Faik Kürkcü

Taahhüt Grubu Satış Direktörü

Faik Kürkcü, 1995 yılında Prysmian ailesinde Kamu Kuruluşları Satış departmanında çalışmaya başlamıştır. 2005 yılında Kamu Kuruluşları Satış Müdürü görevini yürütmeye başlayan Kürkcü, 2010 yılında Taahhüt Grubu Satış Direktörü görevine atanmıştır. Kürkcü, Yıldız Teknik Üniversitesi Elektrik Mühendisliği bölümü mezundur.

Sabri Levent Özçengel**İnsan Kaynakları Direktörü**

Sabri Levent Özçengel, Prysmian ailesine 2000 yılında katılmıştır. 2006 yılından itibaren İnsan Kaynakları Müdürü olarak görevine devam eden Özçengel, bu göreve atanmadan önce Mali ve İdari İşler ile İhracat Satış departmanlarında görev yapmıştır. Ortadoğu Teknik Üniversitesi Kamu Yönetimi bölümü mezunu olan Özçengel, Anadolu Üniversitesi'nde Uluslararası İktisat üzerine yüksek lisans eğitimini tamamlamıştır.

İlhan Öztürk**Özel Kablolar Satış Direktörü**

İlhan Öztürk, 1994 yılı itibarıyla kablo sektöründe satış ve lojistik alanlarında çeşitli yöneticilik görevlerinde bulunmuş olup, 2003 yılında Prysmian ailesine Endüstriyel Satışlar Yöneticisi olarak katılmıştır. 2010 - 2011 yılları arasında İhracat Satış Müdürlüğü görevini yürüten Öztürk, 2011 yılında Özel Kablolar Satış Müdürlüğü görevine atanmıştır. Öztürk, İstanbul Teknik Üniversitesi Elektrik Mühendisliği bölümü mezunudur.

Murat Tezcan**İhracat Satış Direktörü**

Murat Tezcan, 1992 yılında Prysmian ailesinde İhracat Satış departmanında çalışmaya başlamış ve 2000 - 2010 yılları arasında İhracat Satış Müdürü görevini yürütmüştür. 2010 - 2011 Ağustos döneminde, Milano merkezde Telekom Grubu Bakır Telekom Kabloları Dünya Satış Direktörü olarak çalışan Tezcan, Türkiye'ye döndükten sonra, Telekom Grubu Bakır Telekom Kabloları Dünya Satış Koordinatörlüğü görevine ek olarak, firmamızda İhracat Satış ve Telekom Direktörü olarak görev yapmaktadır. Yıldız Teknik Üniversitesi Makine Mühendisliği bölümü mezunu olan Tezcan, İstanbul Üniversitesi'nde Uluslararası Ticaret üzerine yüksek lisans eğitimini tamamlamıştır ve halen Yeditepe Üniversitesi'nde Finans konusunda yüksek lisans eğitimine devam etmektedir.

Yiğit Türsoy**Hukuk İşleri Direktörü**

Yiğit Türsoy, Prysmian ailesine 2005 yılında katılmıştır. Hukuk İşleri Müdürü olarak görevine devam eden Türsoy, İstanbul Üniversitesi Hukuk Fakültesi mezunudur. Türsoy, 2007 yılında Galatasaray Üniversitesi'nde Ekonomi Hukuku; 2010 yılında da İstanbul Bilgi Üniversitesi'nde MBA üzerine yüksek lisans eğitimlerini tamamlamıştır.

Sevda Yücel**Satınalma Direktörü**

Sevda Yücel, Prysmian ailesinde 1997 yılında Satınalma departmanında çalışmaya başlamıştır. 2001 - 2002 yılları arasında İtalya'da Merkezi Satınalma departmanında çalışan Yücel, 2003 yılında Türkiye'ye geri dönerek Pirelli Grubu'nda Hammadde Satınalma Şefi olarak görevine devam etmiştir. Sevda Yücel, 2005 yılından bu yana Satınalma Müdürlüğü görevini yürütmektedir. İstanbul Teknik Üniversitesi Makine Mühendisliği bölümü mezunu olan Yücel, yine İstanbul Teknik Üniversitesi'nde Makine Mühendisliği üzerine yüksek lisans eğitimini de tamamlamıştır.



Soldan sağa; Sevda Yücel, Murat Tezcan, S. Levent Özçengel, Ufuk Çolak, İbrahim Etem Bakaç, Ercan Karaismailoğlu.

Hans G. S. Hoegstedt
Yönetim Kurulu Başkan
Yardımcısı & CEO

Soldan sağa; Halil İbrahim Kongur, Erkan Aydoğdu, Aydan Biltekin, Faik Kürkcü, İlhan Öztürk, Yiğit Türsoy.

ŞİRKET YÖNETİMİ

Esat Baykal

Kalite Müdürü

Esat Baykal, Prysmian ailesinde 1984 yılında çalışmaya başlamıştır. 2004 yılından bu yana Kalite Müdürü olarak çalışan Baykal, bu göreve atanmadan önce Yüksek Gerilim Laboratuvar Grup Şefi, Haberleşme Kabloları Kalite Müdürü ve Ar-Ge Müdürü görevlerini yürütmüştür. Esat Baykal, Ortadoğu Teknik Üniversitesi Elektrik Mühendisliği mezunudur.

İdris Çolakgil

Bilgi Teknolojileri Müdürü

İdris Çolakgil, 1998 yılında firmamıza danışmanlık hizmetleri vermeye başlamış olup, Prysmian ailesine, 2000 yılında, Bilgi Teknolojileri departmanında görev alarak katılmıştır. Sırasıyla SAP Lojistik Uzmanı ve Bilgi Teknolojileri Şefi olarak çalışan Çolakgil, 2008 yılından itibaren Bilgi Teknolojileri Müdürü olarak çalışmaya devam etmektedir. İdris Çolakgil, Ortadoğu Teknik Üniversitesi Elektrik & Elektronik Mühendisliği bölümü mezunudur.

Can Durgun

Planlama ve Kontrol Müdürü

Can Durgun, profesyonel iş hayatına 2008 yılında PricewaterhouseCoopers'da Denetçi olarak başlamıştır. Uludağ Üniversitesi İşletme bölümü mezunu olan Durgun, denetim deneyiminin ardından 2012 yılında Prysmian ailesine katılmış olup Ağustos 2012'den itibaren Planlama ve Kontrol Müdürü olarak görevini yürütmektedir. Durgun, Sermaye Piyasasında Bağımsız Denetim Lisansı'na sahiptir.

Gaye Yurdaşen Kantar

Kredi ve Risk Yönetimi Müdürü

Gaye Yurdaşen Kantar, 9 yıl ticari ve kurumsal bankacılık deneyiminin ardından Prysmian ailesine 2012 yılında katılmıştır. Kredi ve Risk Yönetimi Müdürü olarak görevine devam eden Kantar, İstanbul Üniversitesi İngilizce İktisat bölümü mezunudur.

Nevin Kocabaş

Genel Muhasebe ve Yatırımcı İlişkileri Müdürü

Nevin Kocabaş, profesyonel iş hayatına 2003 yılında Türkiye İş Bankası A.Ş.'de Kambiyo departmanında başlamıştır. 2005 yılı itibarıyla ise, T. Şişe ve Cam Fabrikaları A.Ş. topluluğunda Genel Muhasebe Şefi olarak görev yapmıştır. Kocabaş, 2011 yılında Prysmian ailesine katılmıştır. Uludağ Üniversitesi İşletme bölümü mezunu olan Kocabaş, yine Uludağ Üniversitesi'nde Muhasebe Finansman bölümünde yüksek lisans eğitimini tamamlamıştır.

Figen Tamuroğlu

Hazine Müdürü

Figen Tamuroğlu profesyonel iş hayatına dış ticaret alanında başlamış; finans ve ithalat uzmanı olarak devam etmiş ve 1994 yılında Prysmian ailesine katılmıştır. Hazine Müdürü olarak göreve devam eden Tamuroğlu, bu görevi öncesinde Pirelli grubunda Hazine şefi ve 2003 - 2005 yılları arasında Hazine Müdürü olarak görev almıştır. İstanbul Üniversitesi Orman Mühendisliği mezunu olan Tamuroğlu yüksek lisansını İstanbul Üniversitesi, İşleme Fakültesi, İşletme İktisadi Enstitüsü'nde tamamlamıştır.

Celal Uruçay,


Endüstri İlişkileri Müdürü

Celal Uruçay, profesyonel iş hayatına 2005 yılında Prysmian ailesinde, Üretim bölümünde başlamıştır, 2009 yılından itibaren Endüstriyel İyileştirmeler bölümünde görev alan Uruçay, 2010 yılından itibaren Endüstriyel İyileştirmeler Şefi, Nisan 2012'den itibaren ise Endüstriyel İyileştirmeler Müdürü olarak çalışmaya devam etmektedir. Celal Uruçay, İstanbul Teknik Üniversitesi Elektrik Mühendisliği mezunudur.

Okay Yıldız

Teknik Servis Müdürü

Okay Yıldız, 1988 yılında Prysmian ailesinde Teknik Servis departmanında çalışmaya başlamıştır. 1993 yılından itibaren, sırasıyla Mekanik Grup Müdürlüğü ve Enerji Kabloları Üretim Müdürlüğü görevlerini yerine getiren Yıldız, 2002 yılından bu yana, Teknik Servis Müdürü olarak görev almaktadır. Yıldız, Uludağ Üniversitesi Makine Mühendisliği bölümü mezunudur.



2012 İLK 9 AYLIK EKONOMİK DEĞERLENDİRME



Dünya ekonomisine yön veren belli başlı merkez bankalarının 3.çeyrekte yeni bir parasal genişleme sürecine girmesinin global likidite koşullarına destek vermesi beklenmektedir. Buna bağlı olarak Eylül ayında emtia fiyatları yüksek kalmış Ortadoğu kaynaklı risklerin devam etmesi sebebiyle de petrol fiyatları yüksek seyretmiştir. Amerikan Merkez Bankası düşük faiz politikasının 2015 e kadar uygulanabileceği belirtmiş ve yeni bir varlık alım programı başlatmış, ECB ise EURO yu destekleyecek politikalara hız vermiş bu amaçla ihtiyaç duyan ülkelerin tahvillerinin alımına imkan veren tahvil alım programı üzerinde anlaşmaya varmıştır.

Türkiye ekonomisi ikinci çeyrekte önceki yılın aynı dönemine göre piyasa beklenti oranı olan % 3,3 ün altında kalarak % 2,9 büyüdü. Gelişmiş ülkelere büyüme tahminlerinde aşağı yönlü revizeler devam etmektedir. Son olarak ECB Euro bölgesi GSYH büyüme tahminini 2012 için-%0,6 ile -%0,2 aralığına revize etmiştir. Çin de açıklanan dış ticaret verileri küresel talepteki zayıflamayı doğrulamakta olup sanayi üretimi bu ülkede son 39 ayın en düşük seviyesine gerilemiştir. Aynı bölgede Japonya nın ihracat verilerinde gerileme görülmüş , Japonya Merkez Bankası tahvil alım programını büyütürerek 2014 sonuna kadar uzattığını duyumuştur.

TCMB Para Piyasası Kurulu Eylül toplantısında %5,75 olan haftalık repo ihale faiz oranını ve %5 olan gecelik borçlanma oranını aynı seviyede bırakırken , piyasa beklentilerine paralel olarak gecelik borç verme faizini %11,5 dan %10 a düşürdü. Eylül de yıllık enflasyon yeniden artış eğilimine girerek Ağustos da %8,88 olan TUF E oranı %9,19 seviyesine yükseldi. 2012 boyunca gerileyen UFE ise Kasım 2009 dan bu yana en düşük seviyesini koruyarak % 4,03 oldu.Türkiye de sanayi üretimi Kasım 2009 dan bu yana ilk defa daralma kaydederek %2,5 olan beklentinin aksine %1,5 gerileme kaydetti.

Ağustos ayında dış ticaret açığı USD 5,9 milyar ile beklentinin altında gerçekleşti , Kasım 2011 den bu yana iyileşme sürecinde olan yıllık dış ticaret açığı da USD 90,8 milyara geriledi. Net enerji ithalatı hariç yıllık dış ticaret açığı daralmaya devam etti ve USD 39 milyar oldu .Avrupa ülkelerine yapılan ihracatın payı gerilemeye devam etti , Orta doğu ve Kuzey Afrika ülkelerine ihracatın payı ise arttı.

EUR/ USD paritesi , Almanya Anayasa Mahkemesinin Euro bölgesinde oluşturulan Banka kurtarma Fonuna izin vermemesinin ardından güçlenerek Ağustos sonu 1,25 olan seviyesinden Eylül ortasında 1,31 e yükseldi. Ardından İspanya ile ilgili olumsuz haberler ile Eylül sonunda 1,29 a geriledi.Son aylarda benzer para birimleri ile karşılaştırıldığında daha olumlu bir seyir izleyen USD / TRY Ağustos sonu ile Eylül sonu arasında nispeten zayıf bir performans sergiledi ve 1,80-1,8050 seviyesine geldi ,Ekim başında 1,82 seviyesini gördü , Suriye ile yaşanan gerginliğin etkisi ile döviz sepeti ise 2,07 yi aştı.

Hazine yıllık iç borçlanma hedefinin %83 ilk dokuz ayda tamamladı , iç borç çevrim oranı ise %87,2 oldu.Mayıs ortasında %9,70 olan iki yıllık gösterge devlet tahvili oranı ise 3. Çeyrek sonunda %7,5-7,7 seviyesine geriledi. Türkiyeden Mayıs - Haziran döneminde yurtdışı gelişmelere paralel yaşanan USD 3 milyarlık yabancı çıkışının ardından takip eden dönemde belirgin bir giriş yaşandı ve yılbaşından bu yabancıların tahvil alımları Ekim başı itibarıyla USD 13,1 milyar oldu .

2012 KALAN DÖNEM EKONOMİK BEKLENTİLER

Yılın son döneminde iç talepteki zayıf seyrin devam etmesi nedeniyle TCMB nin faiz koridorunun üst sınırında indirim yapması ve böylece ekonomik faaliyetleri desteklemesi beklenmektedir. Politika yapıcılarının , 2012 yılı bütçe hedeflerinin aşılmasına dair yapılan açıklamalar devamında Eylül ayında akaryakıt , alkollü içecekler ve tapu harçları üzerindeki vergilerin artırılması , doğalgaz le elektriğe zam yapılması ilaveten harcamaları kısmak amacıyla yapabilecekleri ilave düzenlemeler yılsonu enflasyon tahminlerinde yukarı yönlü revizelere sebep olmaktadır .Merkez bankası ve BDDK nin politika uygulamalarıyla 2011 ortasından bu yana ivme kaybeden kredi artış hızı Eylül sonu itibarıyla yıllık %14,1 e düşerek geçtiğimiz yılsonu %29,5 olan orana göre önemli derecede gerileme kaydetti .

İşsizlik oranındaki olumlu seyir sürmektedir , Şubat ayından bu yana düşüş eğilimini sürdüren işsizlik oranı Haziran ayında bir önceki yılın aynı ayına göre 1,2 puan düşerek %8 oranında gerçekleşti.

TCMB yaptığı açıklamalarda üçüncü çeyrek itibarıyla iç talebin ılımlı seyrete devam ettiğini ihracatın ise artış eğilimini koruduğunu belirtmiş , son gelişmelerin finansal piyasalarda risk algılamasının bir miktar iyileşmesine neden olduğu ancak küresel ekonomiye dair belirsizliklerin sümesi nedeniyle para politikasında her iki yönde de esnekliğin korunması gereğine dikkat çekmiştir..TCMB gerekli gördüğünde zorunlu karşılık katsayılarını değiştirerek ve faiz koridorunu daraltarak piyasalara müdahale edebilecektir.

Tarımsal Emtia fiyatlarında yılbaşından bu yana fiyat artışları %33 ü bulmuş olup küresel gıda fiyatları endeksleri 2008 krizi rakamlarına yaklaşmıştır .Küresel iklim şartları nedeniyle bu konuda yeni bir kriz beklentisi güçlüdür. Bölgesel endişeler nedeniyle Ekim başında varil fiyatı USD 116,50 ye yükselen petrol fiyatlarının bu seviyeler altına düşmeyeceği beklentisi hakimdir. Diğer taraftan merkez bankalarının ekonomik aktiviteleri desteklemek amacıyla aldığı kararların ardından altın ,gümüş bakır gibi değerli madenlerin fiyatlarında Ekim başı itibarıyla %9 a varan artışlar kaydetmiştir..



2012 yılı ikinci çeyrekte gayri safi yurtiçi hasıla değeri sabit fiyatlarla % 2,9 oranında bir artış göstermiştir. Buna paralel olarak, sektörümüzün en önemli büyüme göstergelerinden biri olan inşaat sektörü üretim endeksi, ikinci çeyrekte % 0,7 oranında artarak, geçen seneye göre büyüme trendinin, ivme yavaşlasa da, devam ettiğini göstermektedir. 2012 senesi Ağustos ayında sanayi üretim endeksinin takvim etkisinden arındırılmış değerinin % 1,2 olarak açıklanması, üretimde de ivmenin yavaşlasa da, devam ettiğini göstermektedir.

Gelişmiş ekonomilerdeki normalleşme sürecinin ve finansal istikrarın sağlanmasında sıkıntılara hala yaşanmaya devam ettiği bu dönemde, Avrupa'da bazı ülkelerin Euro Bölgesi'nden çıkma ihtimallerinin hala konuşuluyor olması olumsuz bir gelişme olmaya devam etmektedir.

Enerji kablo sektörünün en büyük kullanıcısı konumundaki Türkiye Elektrik Dağıtım A.Ş.'nin (TEDAŞ) 2009 yılında başlatmış olduğu , "Elektrik Dağıtım Şirketleri"nin özelleştirilmesi sonucu özel sektör tarafından işletilmeye başlayan yeni enerji dağıtım şirketleri, 2012 senesinin ikinci yansında da ihaleler gerçekleştirerek, dağıtım şebeke yatırımlarına devam etmeleri planlanmaktadır.

Düşük kaliteli kabloların oluşturdukları can ve mal güvenliği riskleri ile ihracat pazarlarımızda, Türk mallarına duyulan güvene olan olumsuz etkilerinin ortadan kaldırılması amaç ile, Kablo ve İzoleli İletken Sanayicileri Derneği'nin, Türk Standartları Endüstitüsü ve Sanayi Bakanlığı ile birlikte, ürün kalitesinin artırılması ve standartlara uygun kablo üretiminin sağlanması ile ilgili olarak yürütülen çalışmalara bu dönem içerisinde de devam edilmiştir.



KURUMSAL SOSYAL SORUMLULUK

Türk Prysmian Kablo ve Sistemleri A.Ş., başta eğitim olmak üzere, birçok konuda kurumsal sosyal sorumluluk projeleri yürütmektedir.

2008 yılında, Türk Prysmian "Uluabat Gölü Yönetim Planı Leylek Dostu Köyler Projesi"ne destek olmuştur. Proje kapsamında, firmamız, Karacabey İlçesi Eskikaraağaç Köyü ile işbirliği yaparak elektrik sisteminin yenilenmesini ve ağık tellerden kablolu hale dönüştürülmesini, böylece leyleklerin köy içi elektrik hatlarına çarparak yaralanmalarını engellemeyi amaçlamıştır.

Firmamız, aynı yıl içinde, Türkiye İşitme ve Konuşma Rehabilitasyon Vakfı'nın Kadıköy Belediyesi işbirliği ile yaptırmış olduğu "0 - 6 Yaş İşitme Engelli Çocuk ve Aile Özel Eğitim Merkezi"nin kablo altyapısını sağlayarak, merkezin yapımına katkıda bulunmuştur.

Türk Prysmian, fabrikamızın da içinde bulunduğu bölge halkına, kültürel mirasına ve bölgenin tanıtımına katkıda bulunmak amacıyla; tüm yazılarını ve fotoğraf çekimlerini gezi yazarın Reyan Tuvî'nin gerçekleştirdiği "Geçmişten Bugüne Tırlıye" adlı kitabı yayımlamıştır.

Fabrikamızın bulunduğu Bursa'ya bağlı Balabanok Köyü'nde yer alan İlköğretim Okulu'nun tadilatı Türk Prysmian tarafından gerçekleştirilmiş ve 7 Ekim 2009 tarihinde yapılan bir törenin ardından okul yeniden eğitime başlamıştır. Bu proje sayesinde, Balabanok Köyü öğrencileri, eğitim almak amacıyla başka bir köye gitmek yerine 2009 - 2010 öğretim yılı ile birlikte, kendi köyleri içinde yer alan okulda eğitim almaya başlamışlardır.

Ekim 2009'da, Türk Prysmian Avustralya'da gerçekleştirilen ve kendi alanında dünya çapındaki en önemli yarışlardan biri olan World Solar Challenge'a katılan İstanbul Teknik Üniversitesi Güneş Arabası'nın kablo altyapısını sağlamıştır. 2004 yılında kurulmuş olan; mekanik, elektrik ve organizasyon alt gruplarından oluşan İstanbul Teknik Üniversitesi Güneş Arabası Ekibi, 4.000 km.lik yarıştan "Best Newcomer" (En İyi Gelecek Vaadeden Ekip) ödülüyle dönmüştür.

Ayrıca, Türk Prysmian, İstanbul'daki, Yakacık Hatice Abbas Halim Çocuk Yuvası'nın yenilenme sürecine katkıda bulunmak amacıyla, okul ile yapmış olduğu görüşmeler sonrasında, 2009 yılı içinde, spor salonunda ihtiyaç duyulan bazı malzemeleri temin etmiş ve öğrencilerin eğitim aldıkları süre içinde, spordan da uzak kalmamalarını sağlamıştır.

Mimar Sinan Güzel Sanatlar Üniversitesi ile birlikte, ilki 2008 yılında gerçekleştirilen, Hayatımda Kablo Sanat Atölyesi'nin ikincisi için 2009 yılının sonlarına doğru anlaşmalar yapılmış ve çalışmalar tamamlanmıştır. Mimar Sinan Güzel Sanatlar Üniversitesi'nden öğrencilerin katıldığı, 7-14 Nisan 2010 tarihlerinde gerçekleşen sanat atölyesinde, öğrencilerin endüstriyel kullanıma yönelik olarak üretilmekte olan, farklı kablo malzemelerinden bireysel olarak özgün yapıtlar üretmelerini sağlamak; eğitime ve sanata katkıda bulunmak amaçlanmaktadır. Öğrencilerin ürettiği eserler 15 Nisan - 21 Mayıs tarihlerinde Prysmian'ın Mudanya'daki fabrikasında; 27 Mayıs - 11 Haziran tarihlerinde İstanbul Mimar Sinan Güzel Sanatlar Üniversitesi'nde ve 13-27 Temmuz aralığında Rahmi M. Koç Müzesi'nde sanatseverlerin beğenisine sunulmuştur.

Türk Prysmian, 2011 yılında, "Tiyatro Hal" isimli tiyatro grubunun, kendi imkanlarıyla kurduğu "Sahne Hal"ın kablo altyapısını sağlamıştır. İstanbul, Mecidiyeköy'de bulunan "Sahne Hal"e verdiği destek ile, Türk Prysmian sanat konusundaki duyarlılığını bir kez daha göstermiştir.

Türk Prysmian, önümüzdeki senelerde de benzer çalışmalara imza atmaya devam

TÜRK PRYSMIAN KABLO VE SİSTEMLERİ A.Ş.

30 EYLÜL 2012 VE 31 ARALIK 2011 TARİHLERİ İTİBARIYLA BİLANÇOLAR

(Tutarlar, aksi belirtilmedikçe, Türk Lirası ("TL") olarak gösterilmiştir.)

FİNANSAL TABLOLAR

30 EYLÜL 2012 ve 31 ARALIK 2011 TARİHİ İTİBARIYLA BİLANÇO

(Tutarlar aksi belirtilmedikçe Türk Lirası ("TL") olarak ifade edilmiştir.)

	Dipnot Referansı	Sınırlı incelemeden geçmemiş 30 Eylül 2012	Bağımsız denetimden geçmiş 31 Aralık 2011
VARLIKLAR			
Dönen Varlıklar		327.708.912	339.735.613
Nakit ve Nakit Benzerleri	6	70.759.977	87.028.153
Ticari Alacaklar	10, 37	163.324.667	145.278.257
Diğer Alacaklar	11	1.045.856	714.035
Türev Finansal Araçlar	39	-	5.536.716
Stoklar	13	75.350.467	83.348.340
Diğer Dönen Varlıklar	26	17.227.945	17.830.112
Duran Varlıklar		52.870.438	50.279.718
Maddi Duran Varlıklar	18	46.641.080	47.367.003
Maddi Olmayan Duran Varlıklar	19	-	10.838
Ertelenmiş Vergi Varlığı	35	4.626.804	2.687.085
Diğer Duran Varlıklar	26	1.602.554	214.792
TOPLAM VARLIKLAR		380.579.350	390.015.331
KAYNAKLAR			
Kısa Vadeli Yükümlülükler		240.901.780	249.793.578
Ticari Borçlar	10, 37	188.648.307	219.025.133
Devam Eden İnşaat Sözleşmeleri Hakediş Bedelleri	15	-	2.392.403
Diğer Borçlar	11	12.691.367	5.694.733
Dönem Karı Vergi Yükümlülüğü	35	889.169	-
Türev Finansal Araçlar	39	2.303.410	-
Kısa Vadeli Yükümlülükler	26	36.369.527	22.681.309
Uzun Vadeli Yükümlülükler		12.742.941	11.312.286
Borç Karşılıkları	22	3.792.526	2.335.241
Çalışanlara Sağlanan Faydalara İlişkin Karşılıklar	24	8.950.415	8.977.045
ÖZKAYNAK		126.934.629	128.909.467
Ana Ortaklığa Ait Özkaynak			
Ödenmiş Sermaye	27	112.233.652	112.233.652
Kardan Ayrılan Kısıtlanmış Yedekler	27	6.297.081	5.656.089
Geçmiş Yıllar Karı/(Zararları)	27	7.692.162	7.489.353
Net Dönem Karı/(Zararı)	27	711.734	3.530.373
TOPLAM KAYNAKLAR		380.579.350	390.015.331

Takip eden dipnotlar ara dönem finansal tabloların tamamlayıcı parçasını oluştururlar.

1 OCAK - 30 EYLÜL 2012 ve 2011 ARA HESAP DÖNEMLERİNE AİT KAPSAMLI GELİR TABLOLARI

(Tutarlar, aksi belirtilmedikçe, Türk Lirası ("TL") olarak gösterilmiştir.)

Dipnotlar	<i>Sınırlı incelemeden geçmemiş 1 Ocak - 30 Eylül 2012</i>	<i>Sınırlı incelemeden geçmemiş 1 Ocak - 30 Eylül 2011</i>	<i>Sınırlı incelemeden geçmemiş 1 Temmuz - 30 Eylül 2012</i>	<i>Sınırlı incelemeden geçmemiş 1 Temmuz - 30 Eylül 2011</i>	
SÜRDÜRÜLEN FAALİYETLER					
Satış gelirleri	28	496.738.446	497.513.554	165.842.956	175.540.977
Satışların maliyeti (-)	28	(436.440.612)	(448.264.464)	(145.237.162)	(155.686.450)
Ticari faaliyetlerden brüt kar/(zarar)		60.297.834	49.249.090	20.605.794	19.854.527
BRÜT KAR/(ZARAR)		60.297.834	49.249.090	20.605.794	19.854.527
Pazarlama, satış ve dağıtım giderleri (-)	30	(33.280.768)	(20.623.982)	(12.541.397)	(6.172.066)
Genel yönetim giderleri (-)	30	(19.067.342)	(18.664.930)	(6.296.091)	(6.742.191)
Araştırma ve geliştirme giderleri (-)	30	(852.103)	(1.042.807)	(298.729)	(335.089)
Diğer faaliyet gelirleri	31	658.452	390.321	260.069	229.057
Diğer faaliyet giderleri (-)	31	(3.470.283)	(2.889.448)	279.244	(864.671)
FAALİYET KARI/(ZARARI)		4.285.790	6.418.244	2.008.890	5.969.567
Finansal gelirler	32	19.475.887	84.324.491	5.062.664	49.740.243
Finansal giderler (-)	33	(22.208.243)	(89.331.972)	(7.915.891)	(51.863.142)
VERGİ ÖNCESİ KAR/(ZARAR)		1.553.434	1.410.763	(844.337)	3.846.668
Vergi (Gideri)/Geliri		(841.700)	97.175	9.540	(614.632)
Dönem vergi (gideri)/geliri	35	(2.781.419)	(462.942)	(778.427)	(462.942)
Ertelenmiş vergi (gider)/geliri	35	1.939.719	560.117	787.967	(151.690)
DÖNEM KARI/(ZARARI)		711.734	1.507.938	(834.797)	3.232.036
Diğer kapsamlı gelir/(gider)		-	-	-	-
TOPLAM VERGİ SONRASI KAPSAMLI GELİR/(GİDER)		711.734	1.507.938	(834.797)	3.232.036
Hisse başına kazanç/(kayıp)		0,0006	0,0134	(0,0007)	0,0288

Takip eden dipnotlar ara dönem finansal tabloların tamamlayıcı parçasını oluştururlar.

**1 OCAK - 30 EYLÜL 2012 ve 2011 ARA HESAP DÖNEMLERİNE AİT
ÖZKAYNAKLAR DEĞİŞİM TABLOLARI**

(Tutarlar, aksi belirtilmedikçe, Türk Lirası ("TL") olarak gösterilmiştir.)

	Dipnotlar	Sermaye	Kardan Ayrılmış Kısıtlanmış Yedekler		Geçmiş Yıllar Karı/(Zararı)	Net Dönem Karı/(Zararı)	Toplam
			Yasal Yedekler	Diğer Yedekler			
1 Ocak 2011		112.233.652	2.677.497	2.978.592	13.127.482	(5.416.031)	125.601.192
Transfer	27	-	-	-	(5.416.031)	5.416.031	-
Dönem net karı/(zararı)	27	-	-	-	-	1.507.938	1.507.938
Toplam kapsamlı gelir		-	-	-	-	1.507.938	1.507.938
30 Eylül 2011		112.233.652	2.677.497	2.978.592	7.711.451	1.507.938	127.109.130

	Dipnotlar	Sermaye	Kardan Ayrılmış Kısıtlanmış Yedekler		Geçmiş Yıllar Karı/(Zararı)	Net Dönem Karı/(Zararı)	Toplam
			Yasal Yedekler	Diğer Yedekler			
1 Ocak 2012		112.233.652	2.677.497	2.978.592	7.489.353	3.530.373	128.909.467
Transfer	27	-	640.992	-	202.809	(843.801)	-
Temmettü ödemesi	27	-	-	-	-	(2.686.572)	(2.686.572)
Dönem net karı/(zararı)	27	-	-	-	-	711.734	711.734
Toplam kapsamlı gelir		-	-	-	-	711.734	711.734
30 Eylül 2012		112.233.652	3.318.489	2.978.592	7.692.162	711.734	126.934.629

Takip eden dipnotlar ara dönem finansal tabloların tamamlayıcı parçasını oluştururlar.

1 OCAK - 30 EYLÜL 2012 ve 2011 ARA HESAP DÖNEMLERİNE AİT**NAKİT AKIM TABLOLARI**

(Tutarlar, aksi belirtilmedikçe, Türk Lirası ("TL") olarak gösterilmiştir.)

	Dipnot Referansı	Sınırlı incelemeden Geçmemiş 1 Ocak - 30 Eylül 2012	Sınırlı incelemeden Geçmemiş 1 Ocak - 30 Eylül 2011
A. Esas faaliyetlerinden kaynaklanan nakit akımları			
Vergi öncesi net kar (+)		1.553.434	1.410.763
Düzeltilmeler:			
Amortisman (+)	18, 19	3.902.149	4.456.870
Kıdem tazminatı karşılığı	24	782.511	(580.122)
Faiz geliri (-)	32	(2.504.164)	(1.725.279)
Faiz gideri (+)	33	151.186	1.987.869
Stok değer düşüklüğü	13	1.040.433	468.411
Kullanılmamış izin karşılığı	24	62.728	-
Şüpheli alacak karşılığındaki değişim	10	(1.174.735)	1.718.762
Ertelenmiş finansman gelirindeki değişim	10	1.193.979	936.495
Ertelenmiş finansman giderindeki değişim	10	(716.344)	1.195.054
Varlık ve yükümlülüklerdeki değişimler:		4.291.177	2.055.734
Ticari alacaklardaki değişim	10, 37	(18.046.410)	(63.212.781)
Diğer alacaklardaki değişim	11	(331.821)	3.571.929
Stoklardaki değişim	13	7.997.873	(40.124.715)
Diğer dönen varlıklardaki değişim	26	602.167	(17.155.734)
Diğer duran varlıklardaki değişim	26	(1.387.762)	(501.448)
Ticari borçlardaki değişim	10,37	(30.376.826)	95.184.488
Kısa vadeli borç karşılığındaki değişim	11	6.996.634	5.547.340
Diğer kısa vadeli yükümlülüklerdeki değişim	26	13.688.218	5.721.108
Diğer uzun vadeli yükümlülüklerdeki değişim		1.551.971	599.812
Vergi ödemeleri	35	(1.892.250)	674.075
Ödenen kıdem tazminatları	24	(1.255.306)	482.436
Türev finansal araçlardaki değişim	39	7.840.126	-
Devam eden inşaat sözleşmeleri hak ediş Bedellerindeki değişim	15	(2.392.403)	-
Esas faaliyetlerde kullanılan net nakit		(12.714.612)	2.782.191
B. Yatırım faaliyetleri kaynaklanan nakit akımları			
Maddi varlık satın alımları (-)	18	(3.240.021)	(2.986.188)
Maddi varlık satışından elde edilen nakit girişleri (+)		20.662	16.241
Yatırım faaliyetlerinde kullanılan net nakit		(3.219.359)	(2.969.947)
C. Finansman faaliyetlerinden kaynaklanan nakit akışları			
Faiz ödemeleri (-)	33	(151.186)	(1.987.869)
Tahsil edilen faizler (+)	32	2.504.164	1.725.279
Ödenen temettü (-)	27	(2.687.183)	-
Finansman faaliyetlerinde kullanılan net nakit		(334.205)	(262.590)
Nakit ve nakit benzerlerindeki net artış/(azalış)		(16.268.176)	(6.014.728)
Nakit ve nakit benzerlerinin dönem başı bakiyesi	6	87.028.153	51.977.407
Nakit ve nakit benzerlerinin dönem sonu bakiyesi	6	70.759.977	45.962.679

Takip eden dipnotlar ara dönem finansal tabloların tamamlayıcı parçasını oluştururlar.

2012 ARA DÖNEM FAALİYET RAPORU

1 OCAK – 30 EYLÜL 2012 ARA HESAP DÖNEMİNE AİT FİNANSAL TABLOLARA İLİŞKİN AÇIKLAYICI DİPNOTLAR

(Tutarlar aksi belirtilmedikçe Türk Lirası (“TL”) olarak ifade edilmiştir.)

DİPNOT 1 – ŞİRKET’İN ORGANİZASYONU VE FAALİYET KONUSU

Türkiye’de kurulmuş olan ve faaliyet gösteren Türk Prysmian Kablo ve Sistemleri A.Ş.’nin (“Şirket”) faaliyet konusu her türlü kablo, iletken, makina, aparat, alet ve edavat ile bunların yedek parça ve teferruatının üretim, ithalat, ihracat ve ticaretidir. Şirket 1964 yılında kurulmuş olup halihazırda Prysmian (Dutch) Holdings B.V. (%83,75) ana ortaklığında faaliyetine anonim şirket statüsünde devam etmektedir.

Halka açık olan Şirket bir iş kolunda (kablo üretim ve satışı) ve bir coğrafi bölgede faaliyet göstermektedir. Şirket’in ürün yelpazesi kapsamında 220 kVolt’a kadar olan tüm enerji kabloları, 3.600 çifte kadar bakır iletkenli haberleşme kabloları ile fiber optik kabloları bulunmaktadır. Şirket’in fabrikası Bursa Mudanya’da olup, bu fabrika kablo sektöründeki yüksek teknolojik düzey ile TSE yeterliliği olan termik, mekanik, kimya ve elektrik bilimsel araştırma ve test laboratuvarlarını da bünyesinde bulundurmaktadır.

Şirket’in ticari sicile kayıtlı adresi Ömerbey Mahallesi, Bursa Asfaltı Caddesi, No:51, 16941, Mudanya, Bursa olup kategorileri itibarıyla dönem içinde ortalama çalışan sayısı aşağıdaki gibidir:

30 Eylül 2012

Personel Türü	Sendikalı	Bağlı Olduğu Sendika	Sendikasız
Mavi Yaka	307	Birleşik Metal İş Sendikası	37
Beyaz Yaka	-	-	79
Toplam	307		116

31 Aralık 2011

Personel Türü	Sendikalı	Bağlı Olduğu Sendika	Sendikasız
Mavi Yaka	297	Birleşik Metal İş Sendikası	28
Beyaz Yaka	-	-	77
Toplam	297		105

Finansal tabloların onaylanması:

Finansal tablolar, yönetim kurulu tarafından onaylanmış ve 31.10.2012 tarihinde yayınlanması için yetki verilmiştir.

DİPNOT 2 – FİNANSAL TABLOLARIN SUNUMUNA İLİŞKİN ESASLAR

2.1 Sunuma İlişkin Temel Esaslar:

Finansal Tabloların Hazırlanış Temelleri ve Belirli Muhasebe Politikaları

Şirket, yasal defterlerini ve kanuni finansal tablolarını Türk Ticaret Kanunu (“TTK”) ve vergi mevzuatınca belirlenen muhasebe ilkelerine uygun olarak tutmakta ve hazırlamaktadır.

Sermaye Piyasası Kurulu (“SPK”), Seri: XI, No: 29 sayılı “Sermaye Piyasasında Finansal Raporlamaya İlişkin Esaslar Tebliği” (“Seri: XI, No:29 sayılı Tebliği”) ile işletmeler tarafından düzenlenecek finansal raporlar ile bunların hazırlanması ve ilgililere sunulmasına ilişkin ilke, usul ve esasları belirlemektedir. Bu Tebliği, 1 Ocak 2008 tarihinden sonra başlayan hesap dönemlerine ait ilk ara finansal tablolardan geçerli olmak üzere yürürlüğe girmiştir ve bu Tebliği ile birlikte Seri: XI, No: 25 "Sermaye Piyasasında Muhasebe Standartları Hakkında Tebliği" yürürlükten kaldırılmıştır. Bu tebliğe istinaden, işletmeler finansal tablolarını Avrupa Birliği tarafından kabul edilen haliyle Uluslararası Finansal Raporlama Standartları'na (“UMS/UFRS”)’na göre hazırlamaları gerekmektedir. Ancak Avrupa Birliği tarafından kabul edilen UMS/UFRS'nin Uluslararası Muhasebe Standartları Kurulu (“UMSK”) tarafından yayımlananlardan farkları Türkiye Muhasebe Standartları Kurulu (“TMSK”) tarafından ilan edilinceye kadar UMS/UFRS'ler uygulanacaktır. Bu kapsamda, benimsenen standartlara aykırı olmayan, TMSK tarafından yayımlanan Türkiye Muhasebe/Finansal Raporlama Standartları (“TMS/TFRS”) esas alınacaktır.

İlişikteki finansal tablolar ve dipnotlar, SPK tarafından 17 Nisan 2008 ve 9 Ocak 2009 tarihli duyuru ile uygulanması tavsiye edilen formatlara uygun olarak ve zorunlu kılınan bilgiler dahil edilerek sunulmuştur.

2 Kasım 2011 tarihinde Resmi Gazete’de yayımlanarak ve yürürlüğe giren 660 sayılı Kanun Hükmünde Kararname ile 2499 sayılı Kanun’un Ek 1. Maddesi iptal edilmiş ve Kamu Gözetimi, Muhasebe ve Denetim Standartları Kurumu(“Kurum”) kurulmuştur. Bu Kanun Hükmünde Kararname’nin Geçici 1. maddesi uyarınca, Kurum tarafından yayımlanacak standart ve düzenlemeler yürürlüğe girinceye kadar, bu hususlara ilişkin mevcut düzenlemelerin uygulanmasına devam edilecektir. Bu nedenle, söz konusu durum, raporlama tarihi itibarıyla, bu finansal tablo notunda açıklanan ‘Finansal Tabloların Hazırlanma İlkeleri’nde herhangi bir değişikliğe yol açmamaktadır.

Finansal tablolar, bazı finansal araçların yeniden değerlendirilmesi haricinde, tarihi maliyet esasına göre hazırlanmaktadır. Tarihi maliyetin belirlenmesinde, genellikle varlıklar için ödenen tutarın gerçeğe uygun değeri esas alınmaktadır.

Kullanılan Para Birimi

Şirket’in kendi finansal tabloları faaliyette bulunduğu temel ekonomik çevrede geçerli olan para birimi (fonksiyonel para birimi) ile sunulmuştur.

Yüksek enflasyon dönemlerinde finansal tabloların düzeltilmesi

SPK’nın 17 Mart 2005 tarih ve 11/367 sayılı kararı uyarınca, Türkiye’de faaliyette bulunan ve SPK Muhasebe Standartları'na (UMS/UFRS uygulamasını benimseyenler dahil) uygun olarak finansal tablo hazırlayan şirketler için, 1 Ocak 2005 tarihinden itibaren geçerli olmak üzere enflasyon muhasebesi uygulamasına son verilmiştir. Buna istinaden, 1 Ocak 2005 tarihinden itibaren UMSK tarafından yayımlanmış 29 No’lu “Yüksek Enflasyonlu Ekonomilerde Finansal Raporlama” Standardı (“UMS/TMS 29”) uygulanmamıştır.

1 OCAK – 30 EYLÜL 2012 ARA HESAP DÖNEMİNE AİT FİNANSAL TABLOLARA İLİŞKİN AÇIKLAYICI DİPNOTLAR

(Tutarlar aksi belirtilmedikçe Türk Lirası (“TL”) olarak ifade edilmiştir.)

DİPNOT 2 – FİNANSAL TABLOLARIN SUNUMUNA İLİŞKİN ESASLAR (Devamı)

2.1 Sunuma İlişkin Temel Esaslar (Devamı):

Karşılaştırmalı bilgiler ve önceki dönem tarihli finansal tabloların düzeltilmesi

Finansal durum ve performans trendlerinin tespitine imkan vermek üzere, Şirket’in finansal tabloları önceki dönemle karşılaştırmalı olarak hazırlanmaktadır. Cari dönem finansal tabloların sunumu ile uygunluk sağlanması açısından karşılaştırmalı bilgiler gerekli görüldüğünde yeniden sınıflanır ve önemli farklılıklar açıklanır. Şirket cari dönem finansal tabloların sunumu ile uygunluk sağlaması açısından önceki dönem finansal tablolarında bazı sınıflamalar yapmıştır. Sınıflamaların niteliği ve tutarları aşağıda açıklanmıştır:

31 Aralık 2011 tarihi itibarıyla “Diğer Alacaklar” içerisinde gösterilmiş olan 7.494.445 TL tutarındaki vadeli döviz sözleşmelerinden alacaklar rakamı “Türev Finansal Araçlar” hesabı içerisinde gösterilmiştir.

31 Aralık 2011 tarihi itibarıyla “Diğer Yükümlülükler” içerisinde gösterilmiş olan 1.957.728 TL tutarındaki vadeli döviz alım sözleşmeleri ile ilgili gider tahakkukları rakamı “Türev Finansal Araçlar” hesabı içerisinde gösterilmiştir.

31 Aralık 2011 tarihi itibarıyla “Diğer Alacaklar” içerisinde gösterilmiş olan 5.689.282 TL tutarındaki direkt ihracat üzerinden yüklenilen KDV alacağı “Diğer Dönen Varlıklar” hesabı içerisinde gösterilmiştir.

2.2 Muhasebe Politikalarında Değişiklikler:

Değiştirilen veya değiştirilmesi planlanan muhasebe politikaları bulunmamakta olup, tüm muhasebe politikaları önceki dönemlerle uyumlu olarak uygulanmaktadır.

2.3 Muhasebe Tahminlerindeki Değişiklikler ve Hatalar:

Muhasebe politikaları ve muhasebe tahminlerinde değişiklik ve hatalar olması durumunda, yapılan önemli muhasebe politikası değişiklikleri ve tespit edilen önemli muhasebe hataları geriye dönük olarak uygulanır ve önceki dönem finansal tabloları yeniden düzenlenir. Muhasebe tahminlerindeki değişiklikler, yalnızca bir döneme ilişkin ise, değişikliğin yapıldığı cari dönemde, gelecek dönemlere ilişkin ise, hem değişikliğin yapıldığı dönemde, hem de ileriye yönelik olarak uygulanır.

2.4. Uluslararası Finansal Raporlama Standartları’ndaki değişiklikler:

(a) *1 Ocak 2012 tarihinde başlayan yıllık dönemler için geçerli olan ve Şirket’in finansal tabloları üzerinde etkisi olup uygulanan UMS/UFRS’lerdeki değişiklik ve yorumlar:*

- UMS 24 (revize) (değişiklik), “İlişkili Taraf Açıklamaları”, 1 Ocak 2011 tarihinde veya bu tarihten sonra başlayan yıllık raporlama dönemlerinde geçerlidir. Revize standart ilişkili taraf tanımını basitleştirmiştir ve tanıma açıklık getirmiştir. Ayrıca revize standart kamu iktisadi teşebbüslerinin diğer kamu iktisadi teşebbüsleri ve devlet ile olan tüm işlemlerini açıklama zorunluluğunu ortadan kaldırmıştır. Tüm standardın veya kamu iktisadi teşebbüslerle ilgili açıklamalarda yapılacak azaltmanın erken uygulanmasına izin vermektedir.

DİPNOT 2 – FİNANSAL TABLOLARIN SUNUMUNA İLİŞKİN ESASLAR (Devamı)**2.4. Uluslararası Finansal Raporlama Standartları'ndaki değişiklikler (Devamı):****(b) 1 Ocak 2012 tarihinde başlayan finansal yıl için zorunlu olmayan ve Şirket'in finansal tabloları üzerinde etkisi olmayan yeni standartlar, değişiklikler ve yorumlar:**

- UFRS 1 (değişiklik), "UFRS'nin İlk Defa Uygulanması", 1 Temmuz 2011 tarihinde veya bu tarihten sonra başlayan yıllık raporlama dönemlerinde geçerlidir. Değişiklik, bir işletmenin fonksiyonel para biriminin hiper enflasyona maruz kalması sebebiyle UFRS'lere uygunluk sağlayamadığı bir dönemin ardından nasıl UFRS'ye uygun finansal tablo yayımlayacağını açıklamaktadır.
- UFRS 7 (değişiklik), "Finansal Araçlar: Açıklamalar", 1 Temmuz 2011 tarihinde veya bu tarihten sonra başlayan yıllık raporlama dönemlerinde geçerlidir. Değişiklik, transfer işlemlerinde şeffaflığı artırma ve finansal varlık transferleri ile ilgili maruz kalınan risklerin ve bu risklerin işletmenin finansal durumu üzerindeki etkilerinin daha iyi anlaşılması amacını taşımaktadır.
- UFRYK 14 (değişiklik), "Asgari Fonlama Gerekliliğinin Peşin Ödenmesi", 1 Ocak 2011 tarihinde veya bu tarihten sonra başlayan yıllık raporlama dönemlerinde geçerlidir. Değişiklik, sunulan en erken dönemin başlangıcından itibaren uygulanır. Değişiklik, minimum fonlama zorunluluğu olması durumunda peşin yapılmış ödemelerin muhasebeleştirilmesinde karşılaşılan zorlukları düzeltmiştir.
- UFRS 'lerin geliştirilmesi projesi kapsamında, 2010 yılı içinde 6 tane standarda ve 1 tane yoruma değişiklik getirilmiştir. UFRS 1, UFRS 3, UFRS 7, UMS 27, UMS 34 ve UFRYK 13.

(c) Henüz yürürlüğe girmemiş ve Şirket tarafından erken uygulanması benimsenmemiş standartlar ile mevcut önceki standartlara getirilen değişiklikler ve yorumlar:

- UMS 12 (değişiklik), "Gelir Vergileri", 1 Ocak 2012 tarihinde veya bu tarihten sonra başlayan yıllık raporlama dönemlerinde geçerlidir. Değişiklik, makul değeri ile ölçülen yatırım amaçlı gayrimenkullere ilişkin ertelenen vergi varlık ve yükümlülüklerinin ölçümlemesine ilişkin mevcut prensiplere istisna getirmektedir.
- UMS 19 (değişiklik), "Çalışanlara Sağlanan Faydalar", 1 Ocak 2013 tarihinde veya bu tarihten sonra başlayan yıllık raporlama dönemlerinde geçerlidir. Değişiklikler, koridor metodunu yürürlükten kaldırmakta ve finansal giderlerin net fonlama temelinde hesaplanmasını öngörmektedir. Erken uygulamaya izin vermektedir.
- UMS 1 (değişiklik), "Finansal Tabloların Sunumu, Diğer Kapsamlı Gelir", 1 Temmuz 2012 tarihinde veya bu tarihten sonra başlayan yıllık raporlama dönemlerinde geçerlidir. Değişiklikler sonucu ortaya çıkan temel gelişme işletmelerin diğer kapsamlı gelir altında gösterdiği hesapları potansiyel olarak gelir tablosu ile ilişkilendirilecek olarak gruplaması zorunluluğunun getirilmesidir. Değişiklik diğer kapsamlı gelirden hangi kalemlerin gösterileceğinden bahsetmemektedir. Erken uygulamaya izin verilmektedir.

1 OCAK – 30 EYLÜL 2012 ARA HESAP DÖNEMİNE AİT FİNANSAL TABLOLARA İLİŞKİN AÇIKLAYICI DİPNOTLAR

(Tutarlar aksi belirtilmedikçe Türk Lirası (“TL”) olarak ifade edilmiştir.)

DİPNOT 2 – FİNANSAL TABLOLARIN SUNUMUNA İLİŞKİN ESASLAR (Devamı)

2.4. Uluslararası Finansal Raporlama Standartları’ndaki değişiklikler (Devamı):

(c) Henüz yürürlüğe girmemiş ve Şirket tarafından erken uygulanması benimsenmemiş standartlar ile mevcut önceki standartlara getirilen değişiklikler ve yorumlar (Devamı):

- UFRS 9, “Finansal Araçlar”, 1 Ocak 2015 tarihinde veya bu tarihten sonra başlayan yıllık raporlama dönemlerinde geçerlidir. Bu standart, UMS 39 “Finansal Araçlar: Muhasebeleştirme ve Ölçme” standardının değiştirilme sürecinde ilk adımdır. UFRS 9 finansal araçların ölçümünde ve sınıflandırılmasında yeni zorunluluklar getirmektedir.
- UFRS 10, “Konsolide Finansal Tablolar”, 1 Ocak 2013 tarihinde veya bu tarihten sonra başlayan yıllık raporlama dönemlerinde geçerlidir. Standart, kontrol konseptini bir işletmenin konsolidasyon kapsamına alınması için belirleyici unsur kabul ederek varolan prensipleri geliştirmektedir. Standart, kontrolün belirlenmesinin zor olduğu durumlarda ek açıklamalar getirmektedir.
- UFRS 11, “Müşterek Anlaşmalar”, 1 Ocak 2013 tarihinde veya bu tarihten sonra başlayan yıllık raporlama dönemlerinde geçerlidir. Standart, ortak düzenlemelerin yasal şekli yerine düzenlemenin sağladığı haklara ve yükümlülükleri vurgulayarak ortak düzenlemelere daha gerçekçi bir bakış açısı getirmektedir. İki çeşit ortak düzenleme tanımlanmaktadır: müşterek faaliyetler ve iş ortaklıkları. Standart ile iş ortaklarının oransal konsolidasyon yöntemine son verilmiştir.
- UFRS 12, “Diğer İşletmelerdeki Paylara İlişkin Açıklamalar”, 1 Ocak 2013 tarihinde veya bu tarihten sonra başlayan yıllık raporlama dönemlerinde geçerlidir. Standart ortak düzenlemeler, iştirakler, özel amaçlı araçlar ve diğer bilanço dışı araçlar da dahil olmak üzere diğer işletmelerde bulundurulmuş tüm paylara ilişkin açıklama yükümlülüklerini içermektedir.
- UFRS 13, “Makul Değer Ölçümü”, 1 Ocak 2013 tarihinde veya bu tarihten sonra başlayan yıllık raporlama dönemlerinde geçerlidir. Standart, tam bir makul değer tanımı ve tüm UFRS’lerde uygulanacak tek bir ölçüm ve açıklamalar kaynağı sağlayarak tutarlılığın geliştirilmesi ve karmaşıklığın azaltılmasını amaçlamaktadır.
- UMS 27 (revize), “Bireysel Finansal Tablolar”, 1 Ocak 2013 tarihinde veya bu tarihten sonra başlayan yıllık raporlama dönemlerinde geçerlidir. Standart, UMS 27’nin kontrol ile ilgili hükümlerinin yeni UFRS 10’da ele alınmasından sonra geride kalan bireysel finansal tablolar ile ilgili hükümleri içermektedir.
- UMS 28 (revize), “İştirakler ve İş Ortaklıklarındaki Yatırımlar”, 1 Ocak 2013 tarihinde veya bu tarihten sonra başlayan yıllık raporlama dönemlerinde geçerlidir. Standart, yeni UFRS 11’in yayınlanmasının ardından özkaynak yöntemiyle muhasebeleştirilecek iş ortaklıkları ve iştirakler ile ilgili yükümlülükleri içermektedir.
- UFRYK 20, Madenlerle ilgili üretim sırasında oluşan sökme maliyetleri.
- UFRS 7 (değişiklik), “Finansal Araçlar: Açıklamalar”, 1 Ocak 2013 tarihinde veya bu tarihten sonra başlayan yıllık raporlama dönemlerinde geçerlidir. Değişiklik, halihazırda geçerli olan dipnot açıklamalarının iyileştirilerek UFRS ve US GAAP finansal tablo hazırlayan şirketler arasındaki karşılaştırılabilirliğin artırılması amacıyla taşımaktadır.

DİPNOT 2 – FİNANSAL TABLOLARIN SUNUMUNA İLİŞKİN ESASLAR (Devamı)**2.4. Uluslararası Finansal Raporlama Standartları'ndaki değişiklikler (Devamı):****(c) Henüz yürürlüğe girmemiş ve Şirket tarafından erken uygulanması benimsenmemiş standartlar ile mevcut önceki standartlara getirilen değişiklikler ve yorumlar (Devamı):**

- UMS 32 (değişiklik), “Finansal Araçlar: Sunum”, 1 Ocak 2014 tarihinde veya bu tarihten sonra başlayan yıllık raporlama dönemlerinde geçerlidir. Değişiklik ile UMS 32, “Finansal Araçlar: Sunum” standardında bulunan uygulama rehberi bilançoda bulunan finansal varlık ve finansal yükümlülüklerin netleştirilmesi konusunda daha açıklayıcı olması amacıyla güncellenmiştir.
- UFRS 1 (değişiklik), “UFRS'nin İlk Defa Uygulanması”, 1 Ocak 2013 tarihinde veya bu tarihten sonra başlayan yıllık raporlama dönemlerinde geçerlidir. Değişiklik, ilk kez UFRS uygulayan şirketlerin piyasa faiz oranından daha az bir maliyet ile kullandıkları kamu kredilerinin muhasebeleştirilmesini içermektedir.
- UFRS 'lerin geliştirilmesi projesi kapsamında, 2011 yılı içinde 5 tane standarda değişiklik getirilmiştir. UFRS 1, UMS 1, UMS 16, UMS 32 ve UMS 34. Bu değişiklikler 1 Ocak 2013 tarihinde veya bu tarihten sonra başlayan yıllık raporlama dönemlerinde geçerlidir.

2.5 Önemli Muhasebe Politikalarının Özeti:**2.5.1 Satış Gelirleri:**

Gelir, mal ve hizmet satışlarının faturalanmış değerlerini içerir. Satışlar, ürünün teslimi veya hizmetin verilmesi, ürünle ilgili risk ve faydaların transferlerin yapılmış olması, gelir tutarının güvenilir şekilde belirlenebilmesi ve işlemle ilgili ekonomik faydaların Şirket'e akmasının muhtemel olması üzerine alınan veya alınabilecek bedelin makul değeri üzerinden tahakkuk esasına göre kayıtlara alınır. Yıllara yaygın projelere ilişkin hasılat bilanço tarihi itibarıyla sözleşme faaliyetlerinin tamamlanma düzeyi esas alınarak gelir olarak mali tablolara alınır (Dipnot 2.5.17). Satışların içerisinde önemli bir finansman maliyeti bulunması durumunda, makul bedel gelecekte oluşacak tahsilatların, finansman maliyeti içerisinde yer alan gizli faiz oranı ile indirgenmesi ile tespit edilir. Gerçek değerleri ile nominal değerleri arasındaki fark tahakkuk esasına göre faiz geliri olarak değerlendirilir.

Faiz geliri

Finansal varlıklardan elde edilen faiz geliri, Şirket'in ekonomik faydaları elde edeceği ve gelirin güvenilir bir biçimde ölçülmesi mümkün olduğu sürece kayıtlara alınır. Faiz geliri, kalan anapara bakiyesi ile beklenen ömrü boyunca ilgili finansal varlıktan elde edilecek tahmini nakit girişlerini söz konusu varlığın kayıtlı değerine indirgeyen efektif faiz oranı nispetinde ilgili dönemde tahakkuk ettirilir.

2.5.2 Stoklar:

Stoklar, elde etme maliyeti veya net gerçekleşebilir değer düşük olanı ile mali tablolarda yansıtılır. Üretim maliyeti sistemi safha maliyeti olup, değerli metal stokları hariç (bakır, alüminyum) ilk giren ilk çıkar (FIFO) maliyet yöntemi uygulanmaktadır. Değerli metal stokları ağırlıklı ortalama maliyet yönetimi ile değerlendirilmektedir. Mamul ve yarı mamul maliyeti hammadde, doğrudan işçilik, diğer doğrudan giderler ve ilgili genel üretim giderlerini içerirken borçlanma maliyetlerini içermez. Net gerçekleşebilir değer, işin normal akışı içinde tahmini satış fiyatından tahmini tamamlama maliyeti ve satışı gerçekleştirmek için gerekli tahmini satış maliyeti toplamının indirilmesi ile elde edilen tutardır (Dipnot 13).

Fiili stok sayımları aylık olarak dönem sonlarında yapılmaktadır. Maliyetler, stokları mevcut durumuna getirmek için yapılan tüm masrafları içermektedir.

1 OCAK – 30 EYLÜL 2012 ARA HESAP DÖNEMİNE AİT FİNANSAL TABLOLARA İLİŞKİN AÇIKLAYICI DİPNOTLAR

(Tutarlar aksi belirtilmedikçe Türk Lirası (“TL”) olarak ifade edilmiştir.)

DİPNOT 2 – FİNANSAL TABLOLARIN SUNUMUNA İLİŞKİN ESASLAR (Devamı)

2.5 Önemli Muhasebe Politikalarının Özeti (Devamı):

2.5.3 Maddi Duran Varlıklar:

Maddi duran varlıklar, elde etme maliyetinden birikmiş amortisman düşüldükten sonraki net değeri ile gösterilmektedir (Dipnot 18). Amortisman, maddi duran varlıkların faydalı ömürleri baz alınarak doğrusal amortisman yöntemi kullanılarak ayrılmaktadır. Söz konusu varlıkların tahmin edilen faydalı ömürleri aşağıda belirtilmiştir.

	<u>Ekonomik Ömür</u>	<u>Yöntem</u>
Binalar	20-50 yıl	Doğrusal amortisman
Makina, tesis ve cihazlar	5-15 yıl	Doğrusal amortisman
Taşıt araç ve gereçleri	5 yıl	Doğrusal amortisman
Döşeme ve demirbaşlar	2-5 yıl	Doğrusal amortisman
Özel maliyet bedelleri	5-10 yıl	Doğrusal amortisman
Haklar	8-20 yıl	Doğrusal amortisman

Arazi ve arsalar için sınırsız ömürleri olması sebebiyle amortisman ayrılmamaktadır.

Bir maddi duran varlığın kayıtlı değeri, varlığın tahmini geri kazanılabilir değerinden daha yüksek ise, kayıtlı değer geri kazanılabilir değerine indirilir. Maddi duran varlıkların satışı dolayısıyla oluşan kar ve zarar, düzeltilmiş tutarlar ile tahsil olunan tutarların karşılaştırılması sonucu belirlenir ve cari dönemde ilgili gelir ve gider hesaplarına yansıtılır.

Bakım ve onarım giderleri gerçekleştiği tarihte gider yazılır. Eğer bakım ve onarım gideri ilgili aktifte genişleme veya gözle görünür bir gelişme sağlıyorsa aktifleştirilir.

2.5.4 Maddi Olmayan Duran Varlıklar:

Maddi olmayan duran varlıklar bilgisayar programlarını ve geliştirme giderlerini içermektedir. Maddi olmayan duran varlıklar maliyetten itfa ve tükenme paylarının düşülmesiyle ifade edilir. İtfa ve tükenme payları beş yılı aşmayan bir sürede normal amortisman yöntemiyle hesaplanır. Değer düşüklüğünün olması durumunda maddi olmayan duran varlıkların kayıtlı değeri geri kazanılabilir değerine indirilir (Dipnot 19).

2.5.5 Varlıklarda Değer Düşüklüğü:

Maddi duran varlıklar ile maddi olmayan duran varlıkları da içeren diğer duran varlıkların kayıtlı değerlerinin herhangi bir olay ve değişiklik sonucunda geri kazanım tutarlarının altında kalıp kalmadığı incelenir. Net satış fiyatı ile kullanım değerinin yüksek olanı olarak belirlenen geri kazanım tutarının, kayıtlı değerinin altında kalması durumunda, kayıtlı değeri geri kazanım tutarına getirecek değer düşüklüğü mali tablolara dahil edilir.

Bir varlıkta oluşan değer düşüklüğü kaybı, o varlığın geri kazanılabilir tutarındaki müteakip artışın, değer düşüklüğünün kayıtlara alınmasını izleyen dönemde ortaya çıkan bir olayla ilişkilendirilebilmesi durumunda, daha önce değer düşüklüğü ayrılan tutarı geçmeyecek şekilde geri çevrilir.

DİPNOT 2 – FİNANSAL TABLOLARIN SUNUMUNA İLİŞKİN ESASLAR (Devamı)**2.5 Önemli Muhasebe Politikalarının Özeti (Devamı):****2.5.6 Ticari Alacaklar:**

Doğrudan bir borçluya mal veya hizmet tedariki ile oluşan Şirket kaynaklı vadeli satışlardan kaynaklanan ticari alacaklar, etkin faiz yöntemi kullanılarak iskonto edilmiş maliyetleri üzerinden değerlendirilmiştir. Belirtilmiş bir faiz oranı bulunmayan kısa vadeli ticari alacaklar, faiz tahakkuk etkisinin önemsiz olması durumunda fatura tutarı baz alınarak değerlendirilmiştir.

Şirket'in, ödenmesi gereken meblağları tahsil edemeyecek olduğunu gösteren bir durumun söz konusu olması halinde ticari alacaklar için bir değer düşüklüğü karşılığı oluşturulur. Söz konusu bu karşılığın tutarı, alacağın kayıtlı değeri ile tahsili mümkün tutar arasındaki farktır. Tahsili mümkün tutar, teminatlardan ve güvencelerden tahsil edilebilecek meblağlarda dahil olmak üzere tüm nakit akışlarının, oluşan ticari alacağın orijinal etkin faiz oranı esas alınarak iskonto edilen değeridir.

Değer düşüklüğü tutarı, zarar yazılmasından sonra oluşacak bir durum dolayısıyla azalır, söz konusu tutar, cari dönemde diğer gelirlere yansıtılır.

2.5.7 Borçlanma Maliyetleri:

Kullanıma ve satışa hazır hale getirilmesi önemli ölçüde zaman isteyen varlıklar söz konusu olduğunda, satın alınması, yapımı veya üretimi ile direkt ilişki kurulabilen faiz giderleri, ilgili varlık kullanıma veya satışa hazır hale getirilene kadar maliyetine dahil edilmektedir. Yatırımla ilgili kredinin henüz harcanmamış kısmının geçici süre ile finansal yatırımlarda değerlendirilmesiyle elde edilen finansal yatırım geliri aktifleştirmeye uygun borçlanma maliyetlerinden mahsup edilir.

Diğer tüm finansman giderleri, oluştukları dönemlerde gelir tablosuna kaydedilmektedir.

2.5.8 Finansal Araçlar:**a) Finansal araçlar ve finansal risk yönetimi**

Şirket faaliyetlerinden dolayı çeşitli finansal risklere maruz kalmaktadır. Bu riskler; kredi riski, piyasa riski (kur riski ve faiz oranı riskini içerir) ve likidite riskidir. Şirket'in genel risk yönetimi programı, finansal piyasaların değişkenliğine ve muhtemel olumsuz etkilerin Şirket'in finansal performansı üzerindeki etkilerini asgari seviyeye indirmeye yöneliktir.

Finansal risk yönetimi, Yönetim Kurulu tarafından onaylanan politikalar çerçevesinde yürütülmektedir.

Kredi riski

Finansal varlıkların sahipliği karşı tarafın sözleşmeyi yerine getirememesi riskini beraberinde getirir. Ticari alacakların önemli bir kısmı bayilerden ve ilişkili şirketlerdendir. Şirket, bayileri üzerinde etkili bir kontrol sistemi kurmuş olup bu işlemlerden doğan kredi riski yönetimce takip edilmektedir ve her bir borçlu için bu riskler sınırlandırılmıştır. Bayilerden yeterli teminat alınması kredi riskinin yönetiminde kullanılan diğer bir yöntemdir (Dipnot 10).

1 OCAK – 30 EYLÜL 2012 ARA HESAP DÖNEMİNE AİT FİNANSAL TABLOLARA İLİŞKİN AÇIKLAYICI DİPNOTLAR

(Tutarlar aksi belirtilmedikçe Türk Lirası (“TL”) olarak ifade edilmiştir.)

DİPNOT 2 – FİNANSAL TABLOLARIN SUNUMUNA İLİŞKİN ESASLAR (Devamı)

2.5 Önemli Muhasebe Politikalarının Özeti (Devamı):

2.5.8 Finansal Araçlar (Devamı):

a) Finansal araçlar ve finansal risk yönetimi (Devamı)

Likidite riski

Varolan ve muhtemel borç yükümlülüklerini fonlama riski, fonlama imkanı yüksek borç verenlerden yeterli fonlama taahhütlerinin sağlanması yoluyla yönetilmektedir (Dipnot 10).

Şirketin banka kredisi, borçlanma senedi ihracı ve finansal kiralama yükümlülükleri olmayıp, ticari borçlar ve diğer borçlardan kaynaklanan likidite riskine ilişkin açıklamalar Dipnot 10’da yapılmıştır.

Faiz oranı riski

Şirket, faiz oranlarındaki değişmelerin faiz getiren varlık ve yükümlülükler üzerindeki etkisinden dolayı faiz oranı riskine maruz kalmaktadır. Söz konusu faiz oranı riski, faiz oranı duyarlılığı olan varlık ve yükümlülüklerini dengelemek suretiyle oluşan doğal tedbirlerle yönetilmektedir.

Döviz kuru riski

Şirket, döviz cinsinden borçlu veya alacaklı bulunulan meblağların Türk Lirası’na çevrilmesinden dolayı kur değişikliklerinden doğan döviz kuru riskine maruz kalmaktadır (Dipnot 38). Söz konusu döviz kuru riski, döviz pozisyonunun günlük analiz edilmesi ile takip edilmekte, birebir kontrol altında ve dengede tutulmaktadır.

b) Finansal araçların makul değeri

Makul değer, zorunlu satış veya tasfiye dışında tarafların rızası dahilindeki bir işlemde, bir finansal aracın alım satımının yapılabileceği tutardır. Mevcut olması durumunda kote edilmiş piyasa fiyatı makul değeri en iyi biçimde yansıtır.

Finansal araçların makul değerinin tahmini için kullanılan yöntem ve varsayımlar aşağıdaki gibidir:

Parasal varlıklar

Yabancı para cinsinden bakiyeler dönem sonunda Merkez Bankası Döviz alış kuru ile değerlendirilmektedir.

Nakit ve nakit benzeri değerlerin de dahil olduğu belirli finansal varlıklar Merkez Bankası döviz alış kuru ile değerlendirilmektedir.

Ticari alacakların kayıtlı değerleri aynı şekilde dönem sonu Merkez Bankası Döviz Alış Kuru ile değerlendirilmekte ve ilgili şüpheli alacak karşılıklarıyla beraber makul değeri yansıttığı öngörülmektedir.

DİPNOT 2 – FİNANSAL TABLOLARIN SUNUMUNA İLİŞKİN ESASLAR (Devamı)**2.5 Önemli Muhasebe Politikalarının Özeti (Devamı):****2.5.8 Finansal Araçlar (Devamı):****b) Finansal araçların makul değeri (Devamı)*****Sermaye riski yönetimi***

Sermayeyi yönetirken Şirket'in hedefleri, ortaklarına getiri sağlamak ve sermaye maliyetini azaltmak amacıyla en uygun sermaye yapısını sürdürerek Şirket'in faaliyetlerinin devamını sağlayabilmektedir.

Sermaye yapısını korumak veya yeniden düzenlemek için Şirket ortaklara ödenen temettü tutarını değiştirebilir, sermayeyi hissedarlara iade edebilir, yeni hisseler çıkarabilir ve borçlanmayı azaltmak için varlıklarını satabilir.

Şirket sermayeyi borç/sermaye oranını kullanarak izler. Bu oran net borcun toplam sermayeye bölünmesiyle bulunur. Net borç, nakit ve nakit benzeri değerlerin toplam borç tutarından (kredileri ve finansal kiralama borçlarını içerir) düşülmesiyle hesaplanır. Toplam sermaye, bilançoda gösterildiği gibi özkaynaklar ile net borcun toplanmasıyla hesaplanır.

Parasal yükümlülükler

Kısa vadeli olmaları sebebiyle banka kredileri ve diğer parasal borçların kayıtlı değerlerinin makul değerlerine yaklaştığı varsayılmaktadır.

Ticari borçların kayıtlı değerleri ve krediler dönem sonu Merkez Bankası Döviz Satış Kuru ile değerlendirilmektedir.

Uzun vadeli döviz kredileri yıl sonunda yürürlükte olan döviz kurundan çevrildiği için kayıtlı değerlerinin makul değerlerine yaklaştığı varsayılmaktadır.

c) Diğer finansal yükümlülükler***Türev finansal araçlar ve finansal riskten korunma muhasebesi***

İşletme'nin faaliyetleri, temelde işletmeyi kur ve faiz oranlarındaki değişimlere bağlı olan finansal risklere maruz bırakılmaktadır. Şirket, belirli bağlayıcı taahhütlere ve gelecekte tahmin edilen işlemlere bağlı döviz kuru dalgalanmaları ile ilişkilendirilen finansal risklerden korunmak amacıyla türev finansal araçları (esas olarak döviz kuru forward sözleşmeleri) kullanmaktadır.

Şirket, türev finansal araçları spekülasyon amaçlı kullanmamaktadır.

Türev finansal araçlar ilk kayıt anında türev sözleşmesinin imzalandığı tarihlerdeki piyasa değeri ile kaydedilir ve onu müteakip piyasa değeriyle yeniden değerlendirilir. Riskten korunma muhasebesi için yeterli şartları sağlamayan türev araçların rayiç değerlerindeki artış veya azalıştan kaynaklanan kazanç veya kayıplar doğrudan gelir tablosu ile ilişkilendirilir.

Rayiç değeri pozitif olan türevler varlık olarak, rayiç değeri negatif olan türevler ise yükümlülük olarak bilançoda taşınırlar. Vade tarihine 12 aydan uzun süre kalan ve 12 ay içinde gerçekleşmesi beklenmeyen türev araçlar uzun vadeli varlık ya da uzun vadeli yükümlülük olarak gösterilirler. Diğer türev araçlar kısa vadeli varlıklar ya da yükümlülükler olarak gösterilir.

1 OCAK – 30 EYLÜL 2012 ARA HESAP DÖNEMİNE AİT FİNANSAL TABLOLARA İLİŞKİN AÇIKLAYICI DİPNOTLAR

(Tutarlar aksi belirtilmedikçe Türk Lirası (“TL”) olarak ifade edilmiştir.)

DİPNOT 2 – FİNANSAL TABLOLARIN SUNUMUNA İLİŞKİN ESASLAR (Devamı)

2.5 Önemli Muhasebe Politikalarının Özeti (Devamı):

2.5.9 İşletme Birleşmeleri:

Yoktur (2011: Yoktur).

2.5.10 Kur Değişiminin Etkileri:

Dönem içerisinde, yabancı para ile temsil edilen işlemler işlem tarihinde geçerli olan kurdan, bilançoda yer alan yabancı para ile temsil edilen varlıklar bilanço tarihindeki TCMB döviz alış kurları ile, borçlar ise bilanço tarihindeki TCMB döviz satış kurları esas alınarak Türk Lirası'na çevrilmiştir. Bu işlemler sonucunda oluşan kur farkı gelir ve giderleri dönem karının belirlenmesinde hesaba alınmıştır.

2.5.11 Hisse Başına Kazanç:

Gelir tablosunda belirtilen hisse başına kazanç, dönem net karının, dönem boyunca piyasada bulunan hisse senetlerinin ağırlıklı ortalama sayısına bölünmesi ile bulunmuştur. Türkiye’de şirketler, sermayelerini halihazırda bulunan hissedarlarına, geçmiş yıl kazançlarından ve yeniden değerlendirme fonlarından dağıttıkları “bedelsiz hisse” yolu ile arttırmaktadırlar. Bu tip “bedelsiz hisse” dağıtımları, hisse başına kazanç hesaplamalarında, ihraç edilmiş hisse gibi değerlendirilir. Buna göre, bu hesaplamalarda kullanılan ağırlıklı ortalama hisse sayısı, hisse senedi dağıtımlarının geçmişe dönük etkilerini de hesaplayarak bulunmuştur.

2.5.12 Bilanço Tarihinden Sonraki Olaylar:

Bilanço tarihinden sonraki olaylar; kara ilişkin herhangi bir duyuru veya diğer seçilmiş finansal bilgilerin kamuya açıklanmasından sonra ortaya çıkmış olsalar dahi bilanço tarihi ile bilançonun yayımı için yetkilendirilme tarihi arasındaki tüm olayları kapsar.

Şirket, bilanço tarihinden sonraki düzeltme gerektiren olayların ortaya çıkması durumunda, mali tablolara alınan tutarları bu yeni duruma uygun şekilde düzeltir.

2.5.13 Karşılıklar, Şarta Bağlı Yükümlülükler ve Şarta Bağlı Varlıklar:

Karşılıklar, Şirket’in bilanço tarihi itibarıyla mevcut bulunan ve geçmişten kaynaklanan yasal veya yapısal bir yükümlülüğün bulunması, yükümlülüğü yerine getirmek için ekonomik fayda sağlayan kaynakların çıkışının gerçekleşme olasılığının olması ve yükümlülük tutarı konusunda güvenilir bir tahminin yapılabildiği durumlarda muhasebeleştirilmektedir.

Geçmiş olaylardan kaynaklanan ve mevcudiyeti işletmenin tam olarak kontrolünde bulunmayan gelecekteki bir veya daha fazla kesin olmayan olayın gerçekleşip gerçekleşmemesi ile teyit edilebilmesi mümkün yükümlülükler finansal tablolara dahil edilmemekte ve koşullu yükümlülükler olarak değerlendirilmektedir.

Koşullu varlıklar, genellikle, ekonomik yararların işletmeye girişi olasılığını doğuran, planlanmamış veya diğer beklenmeyen olaylardan oluşmaktadır. Koşullu varlıkların finansal tablolarda gösterilmeleri, hiçbir zaman elde edilemeyecek bir gelirin muhasebeleştirilmesi sonucunu doğurabileceğinden, sözü edilen varlıklar finansal tablolarda yer almamaktadır. Koşullu varlıklar, ekonomik faydaların işletmeye girişleri olası ise finansal tablo dipnotlarında açıklanmaktadır. Koşullu varlıklar ilgili gelişmelerin finansal tablolarda doğru olarak yansıtılmalarını teminen sürekli olarak değerlendirmeye tabi tutulur. Ekonomik faydanın Şirket’e girmesinin neredeyse kesin hale gelmesi durumunda ilgili varlık ve buna ilişkin gelir, değişikliğin olduğu dönemin finansal tablolarına yansıtılır.

DİPNOT 2 – FİNANSAL TABLOLARIN SUNUMUNA İLİŞKİN ESASLAR (Devamı)**2.5 Önemli Muhasebe Politikalarının Özeti (Devamı):****2.5.14 Kiralama İşlemleri:**

Yoktur (2011: Yoktur).

2.5.15 İlişkili Taraflar:

Bu finansal tablolar açısından, ortaklar, üst düzey yönetim kadrosu ve yönetim kurulu üyeleri, aileleri ve bunlar tarafından kontrol edilen veya onlara bağlı şirketler, personel, grup şirketleri, iştirak ve ortaklıklar ilişkili taraflar olarak kabul ve ifade edilmişlerdir (Dipnot 37).

2.5.16 Finansal Bilgilerin Bölümlere Göre Raporlanması:

Yoktur (2011: Yoktur).

2.5.17 İnşaat Sözleşmeleri:

Yıllara yaygın projelere ilişkin hasılat ve maliyetler bilanço tarihi itibarıyla sözleşme faaliyetlerinin tamamlanma düzeyi esas alınarak gelir ve gider olarak mali tablolara alınır.

2.5.18 Durdurulan Faaliyetler:

Yoktur (2011: Yoktur).

2.5.19 Devlet Teşvik ve Yardımları:

Devlet teşviği, işletmenin teşviğin elde edilmesi için gerekli koşulları yerine getireceğine ve teşviğin elde edileceğine dair makul bir güvence olmadan finansal tablolara yansıtılmaz.

Devlet teşvikleri, bu teşviklerle karşılanması amaçlanan maliyetlerin gider olarak muhasebeleştirildiği dönemler boyunca sistematik şekilde kar veya zarara yansıtılır. Bir finansman aracı olan devlet teşvikleri, finanse ettikleri harcama kalemini netleştirmek amacıyla kar veya zararda muhasebeleştirilmek yerine, kazanılmamış gelir olarak finansal durum tablosu (bilanço) ile ilişkilendirilmeli ve ilgili varlıkların ekonomik ömrü boyunca sistematik şekilde kar veya zarara yansıtılmalıdır.

Önceden gerçekleşmiş gider veya zararları karşılamak ya da işletmeye gelecekte herhangi bir maliyet gerektirmeksizin acil finansman desteği sağlamak amacıyla verilen devlet teşvikleri, tahsil edilebilir hale geldiği dönemde kâr ya da zararda muhasebeleştirilir.

Devletten piyasa faiz oranından düşük bir oranla alınan kredinin faydası, devlet teşviği olarak kabul edilir. Düşük faiz oranının yarattığı fayda, kredinin başlangıçtaki defter değeri ile elde edilen kazanımlar arasındaki fark olarak ölçülür.

1 OCAK – 30 EYLÜL 2012 ARA HESAP DÖNEMİNE AİT FİNANSAL TABLOLARA İLİŞKİN AÇIKLAYICI DİPNOTLAR

(Tutarlar aksi belirtilmedikçe Türk Lirası (“TL”) olarak ifade edilmiştir.)

DİPNOT 2 – FİNANSAL TABLOLARIN SUNUMUNA İLİŞKİN ESASLAR (Devamı)

2.5 Önemli Muhasebe Politikalarının Özeti (Devamı):

2.5.20 Yatırım Amaçlı Gayrimenkuller:

Yoktur (2011: Yoktur).

2.5.21 Kurum Kazancı Üzerinden Hesaplanan Vergiler:

Türkiye’de, kurumlar vergisi oranı 2012 yılı için %20’dir (2011: %20). Bu oran, kurumların ticari kazancına vergi yasaları gereğince indirimi kabul edilmeyen giderlerin ilave edilmesi, vergi yasalarında yer alan istisna (iştirak kazançları istisnası gibi) ve indirimlerin (Ar-Ge indirimi gibi) indirilmesi sonucu bulunacak vergi matrahına uygulanır. Kar dağıtılmadığı takdirde başka bir vergi ödenmemektedir.

2.5.22 Ertelenen Vergiler:

Ertelenen vergiler, yükümlülük yöntemi kullanılarak, varlıkların ve yükümlülüklerin mali tablolarda yer alan kayıtlı değerleri ile vergi değerleri arasındaki geçici farklar üzerinden hesaplanır. Ertelenen vergi hesaplanmasında, yürürlükteki vergi mevzuatı uyarınca bilanço tarihi itibarıyla geçerli bulunan vergi oranları kullanılır.

Ertelenen vergi yükümlülüğü vergilendirilebilir geçici farkların tümü için hesaplanırken, indirilebilir geçici farklardan oluşan ertelenen vergi varlıkları, gelecekte vergiye tabi kar elde etmek suretiyle bu farklardan yararlanmanın kuvvetle muhtemel olması göz önünde bulundurularak hesaplanmaktadır.

Aynı ülkenin vergi mevzuatına tabi olmak şartıyla ve cari vergi varlıklarının cari vergi yükümlülüklerinden mahsup edilmesi konusunda yasal olarak uygulanabilir bir hakkın bulunması durumunda, ertelenen vergi varlıkları ve ertelenen vergi yükümlülükleri, karşılıklı olarak birbirinden mahsup edilir (Dipnot 35).

2.5.23 Çalışanlara Sağlanan Faydalar / Kıdem Tazminatları:

Kıdem tazminatı karşılığı, Şirket’in, personelin Türk İş Kanunu uyarınca emekliye ayrılmasından doğacak gelecekteki olası yükümlülüklerinin tahmini toplam karşılığının şimdiki zamana indirgenmiş değerini ifade eder (Dipnot 24). Kıdem tazminatı yükümlülüklerinin indirgenmesi için aktüeryal değerlendirme yöntemi kullanılmıştır. Bunun için de aktüeryal varsayımlar yapılmıştır. Bunlardan en önemlisi ise indirgemedeki kullanılan iskonto oranıdır. Hesaplanan tüm aktüeryal kazançlar ve kayıplar kapsamlı gelir tablosuna yansıtılmıştır.

2.5.24 Nakit ve Nakit Benzerleri:

Nakit ve nakit benzeri değerler bilançoda maliyet değerleri ile yansıtılmaktadırlar. Nakit ve nakit benzeri değerler, eldeki nakit, banka mevduatları ile tutarı belirli, nakde kolayca çevrilebilen kısa vadeli ve yüksek likiditeye sahip ve değerindeki kur farkı harici değişim riski olmayan ve vadesi üç ay veya daha kısa olan yatırımları içermektedir (Dipnot 6).

2.5.25 Sermaye ve Temettüleri:

Adi hisseler özsermaye olarak sınıflandırılır. Adi hisseler üzerinden dağıtılan temettüler, beyan edildiği dönemde birikmiş karlardan mahsup edilmek suretiyle kaydedilir. Alınacak temettüler ise ilan edildikleri dönemde gelir olarak kaydedilir (Dipnot 27).

DİPNOT 2 – FİNANSAL TABLOLARIN SUNUMUNA İLİŞKİN ESASLAR (Devamı)**2.5 Önemli Muhasebe Politikalarının Özeti (Devamı):****2.5.26 Nakit Akım Tablosu:**

Nakit akım tablosunda, döneme ilişkin nakit akımları işletme, yatırım ve finansman faaliyetlerine dayalı bir biçimde sınıflandırılarak raporlanır.

İşletme faaliyetlerinden kaynaklanan nakit akımları, Şirket'in esas faaliyetlerinden kaynaklanan nakit akımlarını gösterir.

Yatırım faaliyetleriyle ilgili nakit akımları, Şirket'in yatırım faaliyetlerinde (varlık yatırımları ve finansal yatırımlar) kullandığı ve elde ettiği nakit akımlarını gösterir.

Finansman faaliyetlerine ilişkin nakit akımları, Şirket'in finansman faaliyetlerinde kullandığı kaynakları ve bu kaynakların geri ödemelerini gösterir.

Nakit ve nakit benzeri değerler, nakit ve banka mevduatı ile tutarı belirli nakde kolayca çevrilebilen kısa vadeli, yüksek likiditeye sahip ve vadesi 3 ay veya daha kısa olan yatırımları içermektedir (Dipnot 6).

2.6 Önemli Muhasebe Değerlendirme, Tahmin ve Varsayımları:

Finansal tabloların hazırlanması, bilanço tarihi itibarıyla raporlanan varlıklar ve yükümlülüklerin tutarlarını, şarta bağlı varlıkların ve yükümlülüklerin açıklamasını ve hesap dönemi boyunca raporlanan gelir ve giderlerin tutarlarını etkileyebilecek tahmin ve varsayımların kullanılmasını gerektirmektedir. Bu tahmin ve varsayımlar, Şirket yönetiminin mevcut olaylar ve işlemlere ilişkin en iyi bilgilerine dayanmasına rağmen, fiili sonuçlar varsayımlardan farklılık gösterebilir.

Ertelenmiş vergi

Ertelenmiş vergi varlıkları ve yükümlülükleri, aktif ve pasiflerin defter ve vergi tabanlarındaki geçici farklılıkların etkisi için temel olarak belirlenmiş olan vergi oranları kullanılarak kaydedilir. Vergi kayıplarının bir sonraki döneme atılması ve düşülebilir geçici farklılıklardan doğan ve gelecekte vergilendirilebilir kazancı düşürebilecek olan ertelenmiş vergi aktifleri bulunmaktadır. Ulaşılabilir pozitif ve negatif kanıtlara bağlı olarak, ertelenmiş vergi varlıklarının tamamının ya da bir kısmının gerçekleşmesinin olası olup olmadığı tespit edilir. Dikkate alınan temel etkenler, gelecekte getiri potansiyeli, geçmiş yıllardaki toplu kayıplar, bir sonraki döneme taşınan kayıpların ve diğer süresi geçen vergi varlıklarının geçmişi, ertelenmiş vergi varlıklarıyla ilişkili ileri taşınan dönem, mevcut vergilendirilebilir geçici farklılıkların gelecekteki tersine çevirmeleri, gerekirse uygulanacak vergi planlama stratejiler ve ertelenen vergi varlığı gerçekleştirmek için kullanılacak gelirin doğasıdır. Yapılan değerlendirmenin sonucu olarak, Şirket, vergi varlıklarının kullanılmasına yetecek kadar vergilendirilebilir gelir olması olasılığını dikkate alarak vergi varlığı yaratmıştır.

Şüpheli alacak karşılıkları

Şüpheli alacak karşılıkları, Şirket Yönetimi'nin bilanço tarihi itibarıyla var olan ancak ekonomik koşullar çerçevesinde tahsil edilmeme riski olan alacaklara ait gelecekteki zararları karşılayacağına inandığı tutarları yansıtmaktadır.

2012 ARA DÖNEM FAALİYET RAPORU

1 OCAK – 30 EYLÜL 2012 ARA HESAP DÖNEMİNE AİT FİNANSAL TABLOLARA İLİŞKİN AÇIKLAYICI DİPNOTLAR

(Tutarlar aksi belirtilmedikçe Türk Lirası (“TL”) olarak ifade edilmiştir.)

DİPNOT 3 – İŞLETME BİRLEŞMELERİ

Bilanço dönemleri itibarıyla herhangi bir işletme birleşmesi olmamıştır (2011: Yoktur).

DİPNOT 4 – İŞ ORTAKLIKLARI

Bilanço dönemleri itibarıyla Şirket’in herhangi bir iş ortaklığı bulunmamaktadır (2011: Yoktur).

DİPNOT 5 – BÖLÜMLERE GÖRE RAPORLAMA

Şirket bir iş kolunda (kablo üretim ve satışı) ve bir coğrafi bölgede faaliyet gösterdiğinden bölümlere göre raporlama yapmamaktadır (2011: Yoktur).

DİPNOT 6 – NAKİT VE NAKİT BENZERLERİ

	30 Eylül 2012	31 Aralık 2011
Nakit – TL	177	1.228
Nakit – Döviz	4.390	6.357
Banka – Vadesiz mevduat	164.484	15.614
Banka – TL – Vadeli mevduat	17.171.797	37.223.374
Banka – Döviz tevdiat hesapları	737.262	36.531
Banka – ABD DOLARI - Vadeli mevduat	39.652.915	40.268.386
Banka – EURO – Vadeli mevduat	5.741.903	3.999.673
Alınan çekler	7.287.049	5.476.990
	70.759.977	87.028.153

Vadeli mevduatların vade tarihleri ve faiz oranları aşağıdaki gibidir:

	30 Eylül 2012		31 Aralık 2011	
	Vade	Faiz Oranı (%)	Vade	Faiz Oranı (%)
TL vadeli mevduatlar	Gecelik	8	Gecelik	10,25
TL vadeli mevduatlar	34 gün	8,80	30 gün	12,00
YP vadeli mevduatlar ABD Doları	Gecelik	3,70	Gecelik	4,25
YP vadeli mevduatlar ABD Doları	30 gün	2,75	30 gün	5,35
YP vadeli mevduatlar EURO	Gecelik	2,75	Gecelik	3,61
YP vadeli mevduatlar ABD Doları	56 gün	3,60	42 gün	4,35
YP vadeli mevduatlar ABD Doları	50 gün		50 gün	4,3
YP vadeli mevduatlar ABD Doları	57 gün		57 gün	4,25

DİPNOT 7 – FİNANSAL YATIRIMLAR

Şirket’in 30 Eylül 2012 tarihi itibarıyla mevcut finansal yatırımı bulunmamaktadır (2011: Yoktur).

DİPNOT 8 – FİNANSAL BORÇLAR

Şirket'in 30 Eylül 2012 tarihi itibarıyla mevcut kredi borcu bulunmamaktadır (2011: Yoktur).

DİPNOT 9 – DİĞER FİNANSAL YÜKÜMLÜLÜKLER

Yoktur (2011: Yoktur).

DİPNOT 10 – TİCARİ ALACAKLAR VE BORÇLAR**a) Kısa vadeli ticari alacaklar:**

	30 Eylül 2012	31 Aralık 2011
Müşteri cari hesapları	92.316.917	86.836.293
Müşteri cari hesapları (yurt dışı ilişkili taraflar) (Dipnot 37)	7.957.417	8.315.903
Çek ve senetli alacaklar	65.401.322	51.283.071
Şüpheli alacaklar	14.947.824	16.122.559
Şüpheli alacaklar karşılığı	(14.947.824)	(16.122.559)
Vadeli satışlardan kaynaklanan tahakkuk etmemiş finansman geliri	(2.350.989)	(1.157.010)
	163.324.667	145.278.257

Şirket'in, ticari alacaklarına uyguladığı standart vade 30 ile 60 gün arasındadır (31 Aralık 2011: 30 ile 60 gün). Şirketin TL, EURO ve ABD Doları cinsinden olan ticari alacakları için uygulanan etkin yıllık faiz oranları sırasıyla %18, %12 ve %12'dir (31 Aralık 2011: yıllık %18, %12 ve %12).

Dövizli şüpheli alacaklar için tahakkuk etmiş kur farkları karşılıklara dahil edilmiş, aynı tutar kur farkı gelir ve giderlerine de yansıtılmıştır. Şüpheli alacaklara ayrılan karşılıkların dönem içindeki hareketi aşağıdaki gibidir:

	30 Eylül 2012	30 Eylül 2011
1 Ocak	16.122.559	12.971.287
Dönem içindeki ilave artış ve çıkışlar	(1.549.386)	(2.280.085)
Kur farklarından kaynaklanan değişimler	374.651	3.998.847
	14.947.824	14.690.049

Ticari alacaklar ile ilgili alınan teminatlar:

Şirket tüm ticari risklerini etkin kontrol ve teminatlarla minimize etmekte olup, ticari faaliyette bulunulan firmaların ön istihbaratını yapmaktadır. Bu istihbaratın neticesine göre; müşterilerden gerekli teminatlar alındıktan sonra ticari ilişkiye girilmekte, tüm müşterilerin teminat koşulları hem sipariş öncesi hem de sevkiyat öncesi kontrol altında tutulmaktadır. Bu kapsamda Şirket ticari alacaklarını 30 Eylül 2012 tarihi itibarı ile toplam 41.834.097 TL (31 Aralık 2011: 43.086.089 TL) tutarındaki teminat mektubu ile garanti altına almıştır. Söz konusu teminatların tamamı üçüncü kişilerden alınan teminatlardan oluşmakta olup, ilişkili şirketlerden alınan teminat bulunmamaktadır.

2012 ARA DÖNEM FAALİYET RAPORU

1 OCAK – 30 EYLÜL 2012 ARA HESAP DÖNEMİNE AİT FİNANSAL TABLOLARA İLİŞKİN AÇIKLAYICI DİPNOTLAR

(Tutarlar aksi belirtilmedikçe Türk Lirası (“TL”) olarak ifade edilmiştir.)

DİPNOT 10 – TİCARİ ALACAKLAR VE BORÇLAR (Devamı)

Ticari alacaklar ile ilgili faktoring işlemleri:

Şirket 2012 yılında yurtiçi ve ihraç kayıtlı ticari alacakları için gayri kabili rücu faktoring işlemleri yapmaya başlamıştır. Faktoring sözleşmesi maddeleri gereğince bu alacaklar faktoring şirketinin alacağı niteliğindedir ve ekli mali tablolarda alacaklar ve yükümlülükler net olarak gösterilmiştir. 30 Eylül 2012 tarihi itibarıyla, faktoring şirketine devredilen toplam alacak tutarı 11.511.728 TL’dir (31 Aralık 2011: 11.366.209 TL).

Ticari alacaklar için yaşlandırma analizi:

30 Eylül 2012 ve 31 Aralık 2011 tarihleri itibarıyla şüpheli alacak karşılığı ayrılmayan ticari alacakların vadeleri aşağıdaki gibidir:

	30 Eylül 2012	31 Aralık 2011
Vadesi geçen alacaklar	17.174.806	8.778.266
0-30 gün vadeli	36.485.674	35.986.365
31-60 gün vadeli	37.545.199	42.950.472
61-90 gün vadeli	7.265.737	3.043.609
91-120 gün vadeli	1.802.918	3.701.495
121 gün ve üzeri	-	691.989
	100.274.334	95.152.196

	30 Eylül 2012	31 Aralık 2011
Vadesi geçen süre		
Vadesi üzerinden 0 - 30 gün geçmiş	13.184.182	8.743.996
Vadesi üzerinden 1 - 3 ay geçmiş	3.271.452	21.750
Vadesi üzerinden 3 aydan fazla geçmiş	719.172	12.520
	17.174.806	8.778.266

b) Kısa vadeli ticari borçlar:

	30 Eylül 2012	31 Aralık 2011
Satıcı cari hesapları	184.400.159	215.817.867
Satıcılar (yurt dışı ilişkili taraflar) (Dipnot 37)	6.121.661	4.364.434
Vadeli alışlardan kaynaklanan tahakkuk etmemiş finansman gideri	(1.873.512)	(1.157.168)
	188.648.307	219.025.133

Şirket’in ticari borçlarına ilişkin ortalama ödeme vadesi 90 gündür (31 Aralık 2011: 90 gündür). Şirket’in TL, EURO ve ABD Doları cinsinden ticari borçları için uygulanan etkin yıllık faiz oranları sırasıyla %11, %6,20 ve %5,84’tür. (31 Aralık 2011: %11, %9,16 ve %6,32’tür).

DİPNOT 10 – TİCARİ ALACAKLAR VE BORÇLAR (Devamı)**30 Eylül 2012 İtibariyle Türev Olmayan Finansal Yükümlülükler**

Beklenen vadeler	Defter değeri	Beklenen nakit çıkışlar toplamı	3 aydan kısa	3-12 ay arası	1-5 yıl arası	5 yıldan uzun
Ticari borçlar	190.521.820	190.521.820	100.459.928	90.061.891	-	-
Diğer borçlar	-	-	-	-	-	-

31 Aralık 2011 İtibariyle Türev Olmayan Finansal Yükümlülükler

Beklenen vadeler	Defter değeri	Beklenen nakit çıkışlar toplamı	3 aydan kısa	3-12 ay arası	1-5 yıl arası	5 yıldan uzun
Ticari borçlar	210.730.270	210.730.270	105.808.892	93.154.550	-	-
Diğer borçlar	9.723.775	9.723.775	9.723.775	-	-	-

Alacaklar

30 Eylül 2012

	Ticari alacaklar		Diğer alacaklar		Bankalardaki mevduatlar
	İlişkili taraf	Diğer taraf	İlişkili taraf	Diğer taraf	
Raporlama tarihi itibarıyla maruz kalınan azami kredi (A+B+C+D+E)	7.957.417	157.718.239	-	-	63.433.378
Azami riskin teminat, vs ile güvence altına alınmış kısmı	-	-	-	-	-
A. Vadesi geçmemiş ya da değer düşüklüğüne uğramamış varlıkların net defter değeri	7.769.865	115.884.142	-	-	63.433.378
B. Koşulları yeniden görüşülmüş bulunan, aksi takdirde vadesi veya değer düşüklüğüne uğramış sayılacak finansal varlıkların değeri	-	-	-	-	-
C. Vadesi geçmiş ancak değer düşüklüğüne uğramamış varlıkların defter değeri	177.551	41.834.097	-	-	-
- Teminat, vs ile güvence altına alınmış kısmı	-	41.834.097	-	-	-
D. Değer düşüklüğüne uğrayan varlıkların net defter değerleri	-	-	-	-	-
Vadesi geçmiş (brüt defter değeri)	-	14.947.824	-	-	-
Değer düşüklüğü (-)	-	(14.947.824)	-	-	-
Net değerinin teminat, vs ile güvence altına alınmış kısmı	-	-	-	-	-
Vadesi geçmemiş (brüt defter değeri)	-	-	-	-	-
Değer düşüklüğü (-)	-	-	-	-	-
Net değerinin teminat, vs ile güvence altına alınmış kısmı	-	-	-	-	-
E. Bilanço dışı kredi riski içeren unsurlar	-	-	-	-	-

2012 ARA DÖNEM FAALİYET RAPORU

1 OCAK – 30 EYLÜL 2012 ARA HESAP DÖNEMİNE AİT FİNANSAL
TABLOLARA İLİŞKİN AÇIKLAYICI DİPNOTLAR

(Tutarlar aksi belirtilmedikçe Türk Lirası (“TL”) olarak ifade edilmiştir.)

DİPNOT 10 – TİCARİ ALACAKLAR VE BORÇLAR (Devamı)

31 Aralık 2011	Alacaklar				Bankalardaki mevduatlar
	Ticari alacaklar		Diğer alacaklar		
	İlişkili taraf	Diğer taraf	İlişkili taraf	Diğer taraf	
Raporlama tarihi itibarıyla maruz kalınan azami kredi (A+B+C+D+E)	8.315.903	136.962.354	-	-	81.543.578
Azami riskin teminat, vs ile güvence altına alınmış kısmı	-	-	-	-	-
A. Vadesi geçmemiş ya da değer düşüklüğüne uğramamış varlıkların net defter değeri	7.987.588	128.184.088	-	-	81.543.578
B. Koşulları yeniden görüşülmüş bulunan, aksi takdirde vadesi veya değer düşüklüğüne uğramış sayılacak finansal varlıkların değeri	-	-	-	-	-
C. Vadesi geçmiş ancak değer düşüklüğüne uğramamış varlıkların defter değeri	328.315	8.778.266	-	-	-
- Teminat, vs ile güvence altına alınmış kısmı	-	36.594.000	-	-	-
D. Değer düşüklüğüne uğrayan varlıkların net defter değerleri	-	-	-	-	-
Vadesi geçmiş (brüt defter değeri)	-	16.152.559	-	-	-
Değer düşüklüğü (-)	-	(16.152.559)	-	-	-
Net değerinin teminat, vs ile güvence altına alınmış kısmı	-	-	-	-	-
Vadesi geçmemiş (brüt defter değeri)	-	-	-	-	-
Değer düşüklüğü (-)	-	-	-	-	-
Net değerinin teminat, vs ile güvence altına alınmış kısmı	-	-	-	-	-
E. Bilanço dışı kredi riski içeren unsurlar	-	-	-	-	-

DİPNOT 11 – DİĞER ALACAK VE BORÇLAR

a) Diğer alacaklar:

	30 Eylül 2012	31 Aralık 2011
Verilen depozito ve garantiler	90.664	105.696
Diğer şüpheli alacaklar	28.195	28.195
Diğer şüpheli alacak karşılığı	(28.195)	(28.195)
Diğer çeşitli alacaklar	955.192	608.339
	1.045.856	714.035

b) Diğer borçlar:

	30 Eylül 2012	31 Aralık 2011
Alınan sipariş avansları	12.073.763	5.441.086
Ortaklara borçlar (Dipnot 37)	11.917	10.533
Diğer çeşitli borçlar	605.687	243.114
	12.691.367	5.694.733

DİPNOT 12 – FİNANS SEKTÖRÜ FAALİYETLERİNDEN ALACAKLAR VE BORÇLAR

Yoktur (2011: Yoktur).

DİPNOT 13 – STOKLAR

	30 Eylül 2012	31 Aralık 2011
İlk madde ve malzeme	17.992.586	23.455.377
Yarı mamüller	24.597.538	19.276.767
Mamüller	32.655.167	39.987.957
Emtia	1.972.951	1.455.581
Stok değer düşüklüğü	(1.867.775)	(827.342)
	75.350.467	83.348.340

1 Ocak - 30 Eylül 2012 hesap döneminde Şirket'in satılan malın maliyeti hesabının 393.063.761 TL'lik (1 Ocak – 30 Eylül 2011: 397.898.488TL) kısmı ilk madde malzeme sarfı ile ilgilidir.

Stok değer düşüklüğü hareket tablosu

	30 Eylül 2012	30 Eylül 2011
1 Ocak	827.342	1.295.753
Dönem içinde ayrılan karşılıklar ve çıkışlar	1.040.433	(468.411)
Toplam	1.867.775	827.342

DİPNOT 14 – CANLI VARLIKLAR

Şirket'in esas faaliyet konusu içerisinde canlı varlıklar yer almamaktadır (2011: Yoktur).

DİPNOT 15 – DEVAM EDEN İNŞAAT SÖZLEŞMELERİNE İLİŞKİN VARLIKLAR

Şirket, sözkonusu inşaat işlerine ait gelir ve giderlerin mali tablolara intikalinde sözleşme faaliyetlerinin tamamlanma yüzdesini esas almaktadır. Şirket'in bu kapsamda 2012 yılında imzalamış olduğu sözleşme bulunmamaktadır (2011: Yoktur). Şirket'in önceki yıl imzalamış olduğu / tamamlanan veya devam etmekte olan işlerle ilgili sözleşmeleri şunlardır;

a) TEİAŞ 154 kV 1.600 mm² BURSA SANAYİ TM – MERİNOS TM ve İSTANBUL ÜMRANİYE GIS TM – VANİKÖY GIS TM Yeraltı Güç Kablo Bağlantısı Yapım İşi:

Şirket, söz konusu inşaat işi tamamlanmış olup, kesin kabulü gerçekleştirilmiştir.

2012 ARA DÖNEM FAALİYET RAPORU

1 OCAK – 30 EYLÜL 2012 ARA HESAP DÖNEMİNE AİT FİNANSAL TABLOLARA İLİŞKİN AÇIKLAYICI DİPNOTLAR

(Tutarlar aksi belirtilmedikçe Türk Lirası (“TL”) olarak ifade edilmiştir.)

DİPNOT 15 – DEVAM EDEN İNŞAAT SÖZLEŞMELERİNE İLİŞKİN VARLIKLAR (Devamı)

b) TEİAŞ 380 kV DAVUTPAŞA GIS TM-YENİBOSNA GIS TM Yeraltı XLPE Güç Kablo Projesi:

Şirket, söz konusu inşaat işi tamamlanmış olup, kesin kabulü gerçekleştirilmiştir.

Şirket’in sözkonusu inşaat işleri ile ilgili 30 Eylül 2012 ve 31 Aralık 2011 yılları finansal tablolarına yansıttığı toplam gelir ve maliyet tutarları aşağıdaki gibidir:

	30 Eylül 2012	31 Aralık 2011
Devam eden işler üzerindeki maliyetler	32.678.255	28.193.069
Kayda alınan karlar eksi zararlar (net)	10.509.627	6.915.442
	43.187.882	35.108.511
Gerçekleşen hakedişler	(43.187.882)	(37.500.914)
	(0)	(2.392.403)

DİPNOT 16 – ÖZKAYNAK YÖNTEMİYLE DEĞERLENEN YATIRIMLAR

Yoktur (2011: Yoktur).

DİPNOT 17 – YATIRIM AMAÇLI GAYRİMENKULLER

Şirket’in bilanço tarihi itibarıyla yatırım amaçlı gayrimenkulü bulunmamaktadır (2011: Yoktur).

DİPNOT 18 – MADDİ DURAN VARLIKLAR

2012 yılı tablosu	31 Aralık 2011	İlaveler	Çıkışlar	30 Eylül 2012
Maliyet				
Arazi ve arsalar	3.164.360	-	-	3.164.360
Binalar	44.597.787	17.152	-	44.614.939
Makine, tesis ve cihazlar	199.021.385	2.964.143	(60.491)	201.925.037
Taşıt araçları, döş. ve demirbaşlar	23.177.334	258.726	(14.142)	23.421.919
Özel maliyetler	77.543	-	-	77.543
Yapılmakta olan yatırımlar	-	-	-	-
	270.038.409	3.240.021	(74.633)	273.203.798
Birikmiş amortisman				
Binalar	(24.092.622)	(579.225)	-	(24.671.847)
Makine, tesis ve cihazlar	(177.163.136)	(2.976.235)	58.624	(180.080.748)
Taşıt araçları, döş. ve demirbaşlar	(21.338.133)	(419.455)	14.142	(21.743.446)
Özel maliyetler	(77.515)	-	-	(77.515)
	(222.671.406)	(3.974.915)	72.766	(226.573.556)
Net kayıtlı değer	47.367.003	(734.894)	(1.867)	46.630.242

Şirket'in 30 Eylül 2012 tarihi itibarıyla maddi duran varlıklar için 2.974.916 TL ve maddi olmayan duran varlıklar için ise 10.838 TL olmak üzere toplam 3.985.753 TL tutarında amortisman giderleri mevcuttur. Söz konusu cari dönem amortisman giderlerinin 3.602.162 TL'si üretim maliyetlerine, 383.590 TL'si faaliyet giderlerine yansıtılmıştır.

2012 ARA DÖNEM FAALİYET RAPORU

1 OCAK – 30 EYLÜL 2012 ARA HESAP DÖNEMİNE AİT FİNANSAL TABLOLARA İLİŞKİN AÇIKLAYICI DİPNOTLAR

(Tutarlar aksi belirtilmedikçe Türk Lirası (“TL”) olarak ifade edilmiştir.)

DİPNOT 18 – MADDİ DURAN VARLIKLAR (Devamı)

2011 yılı tablosu	31 Aralık 2010	İlaveler	Çıkışlar	30 Eylül 2011
Maliyet				
Arazi ve arsalar	3.164.360	-	-	3.164.360
Binalar	44.500.707	48.500	-	44.549.207
Makine, tesis ve cihazlar	195.652.005	2.684.364	-	198.336.369
Taşıt araçları, döş. ve demirbaşlar	22.593.133	253.324	(86.356)	22.760.101
Özel maliyetler	77.543			77.543
	265.987.748	2.986.188	(86.356)	268.887.580
Birikmiş amortisman				
Binalar	(23.321.897)	(578.630)	-	(23.900.527)
Makine, tesis ve cihazlar	(172.750.801)	(3.385.529)	-	(176.136.330)
Taşıt araçları, döş. ve demirbaşlar	(20.815.518)	(474.637)	70.115	(21.220.040)
Özel maliyetler	(77.515)	-	-	(77.515)
	(216.965.731)	(4.438.796)	70.115	(221.334.412)
Net kayıtlı değer	49.022.017	(1.452.608)	(16.241)	47.553.168

Şirket'in Eylül 2011 tarihi itibarıyla maddi duran varlıklar için 4.438.796 TL ve maddi olmayan duran varlıklar için ise 18.074 TL olmak üzere toplam 4.456.870 TL tutarında amortisman giderleri mevcuttur. Söz konusu cari dönem amortisman giderlerinin 4.017.882 TL'si üretim maliyetlerine, 438.988 TL'si faaliyet giderlerine yansıtılmıştır.

DİPNOT 19 - MADDİ OLMAYAN DURAN VARLIKLAR

2012	31 Aralık 2011	İlaveler	Çıkışlar	30 Eylül 2012
Maliyet	969.373	-	-	969.373
Birikmiş itfa payları	(958.535)	(10.838)	-	(969.373)
Net kayıtlı değer	10.838	(10.838)	-	-
2011	31 Aralık 2010	İlaveler	Çıkışlar	30 Eylül 2011
Maliyet	969.373	-	-	969.373
Birikmiş itfa payları	(936.121)	(18.074)	-	(954.195)
Net kayıtlı değer	33.252	(18.074)	-	15.178

DİPNOT 20 – ŞEREFİYE

Şirket 30 Eylül 2012 tarihi itibarıyla sona eren dönem içinde şerefiye hesaplamasına konu olacak iktisap yapmamıştır (2011: Yoktur).

DİPNOT 21 – DEVLET TEŞVİK VE YARDIMLARI**Ar-Ge Tübitak Desteği:**

Şirket, Bakanlar Kurulu'nun 27 Aralık 1994 tarih ve 94 / 6401 sayılı İhracata Yönelik Devlet Yardımları Kararı'nın 4. Maddesinin verdiği yetkiye dayanarak istihsal edilen Para-Kredi ve Koordinasyon Kurulu'nun 4 Kasım 1998 tarih ve 98 / 10 sayılı Araştırma - Geliştirme (Ar-Ge) Yardımına İlişkin Tebliğ'i çerçevesinde Ar-Ge desteği almak üzere Yaşam Kolaylaştırıcı Kablolar isimli Ar-Ge projesi için Türkiye Bilimsel ve Teknik Araştırma Kurumu'na (TÜBİTAK) dönemsel başvurularında bulunmuştur. Şirket'in, 30 Eylül 2012 tarihi itibarıyla mali tablolara intikal eden TÜBİTAK destek tutarları bulunmamaktadır (2011: Bulunmamaktadır).

DİPNOT 22 – KARŞILIKLAR, KOŞULLU VARLIK VE YÜKÜMLÜLÜKLER

Uzun vadeli borç karşılıkları	30 Eylül 2012	31 Aralık 2011
Dava risk ve diğer gider karşılıkları (*)	1.700.272	1.661.541
Garanti gider karşılıkları	598.054	673.700
Diğer uzun vadeli borç karşılıkları	1.494.200	-
	3.792.526	2.335.241

(*) Söz konusu tutar, çeşitli taraflarca Şirket'e karşı açılan birtakım davalar için ayrılan karşılıkları ifade eder. Karşılık tutarı, gelir tablosu içerisinde, genel yönetim gideri olarak muhasebeleştirilir. 30 Eylül 2012 tarihli bakiyenin bir yıl içinde kullanılması beklenilmemektedir. Yönetimin kanaatine göre, uygun hukuki görüş alınması ile, söz konusu davalar, 30 Eylül 2012 itibarıyla ayrılan karşılık tutarından öte önemli bir kayba yol açmayacaktır.

Dava risk ve diğer gider karşılıkları	30 Eylül 2012	30 Eylül 2011
1 Ocak	1.661.541	2.603.655
Dönem içinde artışlar /azalışlar	19.774	(854.485)
Kur farkları	18.957	(91.617)
	1.700.272	1.657.553

Garanti gider karşılıkları	30 Eylül 2012	30 Eylül 2011
1 Ocak	673.700	447.895
Dönem içinde artışlar /azalışlar	-	-
Kur farkları	(75.646)	-
	598.054	447.895

1 OCAK – 30 EYLÜL 2012 ARA HESAP DÖNEMİNE AİT FİNANSAL TABLOLARA İLİŞKİN AÇIKLAYICI DİPNOTLAR

(Tutarlar aksi belirtilmedikçe Türk Lirası (“TL”) olarak ifade edilmiştir.)

DİPNOT 23 – TAAHHÜTLER

A- Verilen teminat mektupları

30 Eylül 2012 ve 31 Aralık 2011 tarihleri itibarıyla Şirket tarafından verilen teminat / rehin / ipotek pozisyonuna ilişkin tablo aşağıdaki gibidir:

	30 Eylül 2012	31 Aralık 2011
A. Kendi tüzel kişiliği adına vermiş olduğu teminatların toplam tutarı:	56.414.753	54.563.188
B. Tam konsolidasyon kapsamına dahil edilen ortaklıklar lehine vermiş olduğu teminat, rehin ve ipoteklerin toplam tutarı:	-	-
C. Olağan ticari faaliyetlerinin yürütülmesi amacıyla diğer 3. kişilerin borcunu temin amacıyla vermiş olduğu teminat, rehin ve ipoteklerin toplam tutarı:	-	-
D. Diğer verilen teminat, rehin ve ipoteklerin toplam tutarı	43.545.198	2.595.524
<i>i. Ana ortak lehine vermiş olduğu teminat, rehin ve ipoteklerin toplam tutarı</i>	-	-
<i>ii. B ve c maddeleri kapsamına girmeyen diğer grup şirketleri lehine vermiş olduğu teminat, rehin ve ipoteklerin toplam tutarı</i>	1.321.080 TL 18.203.189 Euro	1.321.080 TL 515.995 Euro
<i>iii. C maddesi kapsamına girmeyen 3. kişiler lehine vermiş olduğu teminat, rehin ve ipoteklerin toplam tutarı</i>	-	-
	99.959.952	57.158.712

Şirket'in vermiş olduğu diğer teminat, rehin ve ipoteklerin şirketin özkaynaklarına oranı 30 Eylül 2012 tarihi itibarıyla % 2'dir (31 Aralık 2011 tarihi itibarıyla %2).

A bendinde belirtilen teminat mektupları Şirket'in gümrüklere, çeşitli ihale mercilerine ve satış kontratları gereği alıcılara verilen performans mektuplarından oluşmaktadır. D bendinde belirtilen teminat mektuplarının € 17.684.194,43 lük kısmı Şirket in Prysmian Power link Srl ile birlikte konsorsiyum olarak katıldığı ihale gereği , kalan € 518.995 ve TL 1.321.080 tutarındaki mektuplar ise Şirket'in Prysmian Cavi e Sistemi Energia Srl. şirketi ile birlikte kurulan konsorsiyum ortaklığı gereği verilmiştir.

Şirket in 30 Eylül 2012 tarihi itibarıyla açık ihracat kredisi taahhüt borcu bulunmamaktadır.

DİPNOT 23 – TAAHHÜTLER (Devamı)**B-Alınan teminat mektupları**

	Orijinal para cinsi	30 Eylül 2012		31 Aralık 2011	
		Yabancı para tutarı	TL karşılığı	Yabancı para tutarı	TL karşılığı
Alınan teminat mektupları	TL	19.065.604	19.065.604	23.199.226	23.199.226
Alınan teminat mektupları	USD	11.918.015	21.105.198	9.111.999	17.211.655
Alınan teminat mektupları	EUR	775.000	1.663.295	1.094.692	2.675.208
Alınan teminat senetleri	TL	1.499.046	1.499.046	1.649.046	1.649.146
Alınan teminat senetleri	USD	4.727.271	7.357.677	5.822.604	10.998.317
Alınan teminat senetleri	EUR	-	-	89.196	217.977
Alınan teminat çekleri	USD	4.297.585	7.683.702	156.860	296.293
Alınan teminat çekleri	TL	3.848.664	3.848.664	6.548.259	6.548.259
Alınan kefaletler	USD	27.206.181	41.482.431	25.966.386	49.047.907
Alınan kefaletler	TL	22.798.392	22.798.392	22.181.364	22.181.364
			126.504.009		134.025.352

DİPNOT 24 – ÇALIŞANLARA SAĞLANAN FAYDALAR

	30 Eylül 2012	31 Aralık 2011
Kıdem tazminatı karşılığı	6.456.049	6.928.844
Personel prim gider tahakkukları	1.933.547	1.550.110
Personel izin gider tahakkukları	560.819	498.091
	8.950.415	8.977.045

Kıdem Tazminatı Karşılığı

Türk İş Kanunu'na göre, Şirket bir senesini doldurmuş olan ve Şirket'le ilişkisi kesilen veya emekli olan, 25 hizmet yılını (kadınlarda 20) dolduran ve emekliliğini kazanan (kadınlar için 58 yaşında, erkekler için 60 yaşında), askere çağrılan veya vefat eden personeli için kıdem tazminatı ödemekle mükelleftir. 23 Mayıs 2002'deki mevzuat değişikliğinden sonra emeklilikten önceki hizmet süresine ilişkin bazı geçiş süreci maddeleri çıkartılmıştır.

Ödenecek tazminat her hizmet yılı için bir aylık maaş kadardır ve bu tutar 30 Eylül 2012 tarihi itibarıyla 3.033,98 TL (31 Aralık 2011: 2.731,85 TL) ile sınırlandırılmıştır. Kıdem tazminatı yükümlülüğü yasal olarak herhangi bir fonlamaya tabi değildir ve herhangi bir fonlama şartı bulunmamaktadır.

Kıdem tazminatı karşılığı çalışanların emekliliği halinde ödenmesi gerekecek muhtemel yükümlülüğün bugünkü değerinin tahminiyle hesaplanır. Tebliğ, Şirket'in kıdem tazminatı karşılığını tahmin etmek için aktüer değerlendirme yöntemlerinin geliştirilmesini öngörmektedir. Buna göre toplam yükümlülüğün hesaplanmasında aşağıda yer alan aktüer öngörüler kullanılmıştır:

2012 ARA DÖNEM FAALİYET RAPORU

1 OCAK – 30 EYLÜL 2012 ARA HESAP DÖNEMİNE AİT FİNANSAL TABLOLARA İLİŞKİN AÇIKLAYICI DİPNOTLAR

(Tutarlar aksi belirtilmedikçe Türk Lirası (“TL”) olarak ifade edilmiştir.)

DİPNOT 24 – ÇALIŞANLARA SAĞLANAN FAYDALAR (Devamı)

	30 Eylül 2012	31 Aralık 2011
İskonto oranı (%)	4,66	4,67
Emeklilik olasılığına ilişkin sirkülasyon oranı (%)	98,00	98,00

Temel varsayım, her yıllık hizmet için belirlenen tavan karşılığının enflasyon ile orantılı olarak artmasıdır. Böylece uygulanan iskonto oranı enflasyonun beklenen etkilerinden arındırılmış gerçek oranı gösterir. Kıdem tazminatı karşılığının dönem içindeki hareketleri aşağıdaki gibidir:

	30 Eylül 2012	31 Aralık 2011
1 Ocak	6.928.844	6.071.592
Yıl içinde ödenen	(1.255.306)	(272.186)
Aktüeryal yöntemin uygulanmasından kaynaklanan ek karşılıklar	-	-
Faiz maliyeti	474.157	291.306
Hizmet maliyeti	308.354	199.383
	6.456.049	6.290.095

Şirket kıdem tazminatı yükümlülüklerinin bugünkü değerlerini ve ilgili cari hizmet maliyeti ile uygun olduğu için, geçmiş hizmet maliyetini belirleyebilmek için aktüeryal değerlendirme yöntemini kullanmış, işten ayrılma sonrası sağlanan fayda yükümlülüğünün tamamını, anılan yükümlülüğün bir kısmı bilanço tarihinden sonraki on iki ay içerisinde ödenecek olsa dahi iskonto etmiştir. Aktüeryal yöntemle “Çalışanlara Sağlanan Faydalara İlişkin Uluslararası Muhasebe Standardı”na (TMS 19-93 A paragrafı) uygun olarak kıdem tazminatı karşılığı hesaplanmış ve ilişikteki finansal tablolarda muhasebeleştirilmiştir.

DİPNOT 25 – EMEKLİLİK PLANLARI

Şirket’in Çalışanlara Sağlanan Faydalar’da (Dipnot 24) açıklanan kıdem tazminatı karşılığı dışında herhangi bir emeklilik taahhüdü anlaşması yoktur (2011: Yoktur).

DİPNOT 26 – DİĞER VARLIK VE YÜKÜMLÜLÜKLER

a) Diğer dönen varlıklar:

	30 Eylül 2012	31 Aralık 2011
Vergi, harç ve diğer kesinti alacakları	8.087.288	13.054.209
Stoklarla ilgili verilen sipariş avansları	4.355.825	1.889.480
Gelecek aylara ait giderler	1.004.451	360.376
Peşin ödenen vergiler	2.381.316	2.420.775
Personelden alacaklar	799.009	105.257
Diğer dönen varlıklar	600.056	15
	17.227.945	17.830.112

DİPNOT 26 – DİĞER VARLIK VE YÜKÜMLÜLÜKLER (Devamı)**b) Diğer duran varlıklar:**

	30 Eylül 2012	31 Aralık 2011
Yıllara sari inşaat onarım işleri için ödenen stopajlar	1.585.586	-
Gelecek yıllara ait giderler	16.967	16.969
Maddi duran varlık alımı için verilen avanslar	-	197.823
Diğer duran varlıklar	-	-
	1.602.554	214.792

c) Diğer yükümlülükler:

	30 Eylül 2012	31 Aralık 2011
Ödenecek vergi, harç ve diğer kesintiler	12.932.500	11.545.527
Faturası beklenen mal ve hizmetler için gider tahakkukları	6.566.967	7.201.125
Hasar ve müşteri tahakkukları	7.634.618	-
Yurtdışı hizmet anlaşmaları tahakkukları	3.153.029	424.958
Maliyet gider karşılıkları	3.357.474	-
Garanti maliyetleri ile ilgili gider tahakkukları	-	576.702
Bayi satış primleri ile ilgili gider tahakkukları	943.509	750.571
Personele borçlar	1.089.899	1.535.813
Sipariş komisyonları ile ilgili gider tahakkukları	691.531	603.932
Diğer çeşitli borçlar	-	42.681
	36.369.527	22.681.309

2012 ARA DÖNEM FAALİYET RAPORU

1 OCAK – 30 EYLÜL 2012 ARA HESAP DÖNEMİNE AİT FİNANSAL TABLOLARA İLİŞKİN AÇIKLAYICI DİPNOTLAR

(Tutarlar aksi belirtilmedikçe Türk Lirası (“TL”) olarak ifade edilmiştir.)

DİPNOT 27 – ÖZKAYNAKLAR

a) Ödenmiş sermaye:

Şirket'in 30 Eylül 2012 ve 31 Aralık 2011 tarihlerindeki sermayesinin %5 ve daha fazlasına sahip hissedarları ve sermaye içindeki payları tarihi değerlerle aşağıdaki gibidir:

30 Eylül 2012

Adı Soyadı/Ticaret Ünvanı	Pay Oranı (%)	Pay Tutarı (TL)
Prysmian (Dutch) Holdings B.V.	83,75	93.991.660
Diğer	16,25	18.241.992
	100,00	112.233.652

31 Aralık 2011

Adı Soyadı/Ticaret Ünvanı	Pay Oranı (%)	Pay Tutarı (TL)
Prysmian (Dutch) Holdings B.V.	83,75	93.991.660
Diğer	16,25	18.241.992
	100,00	112.233.652

b) Kardan ayrılan kısıtlanmış yedekler :

Kanuni defterlerdeki birikmiş karlar, aşağıda belirtilen kanuni yedeklerle ilgili hüküm haricinde dağıtılabılırler. Türk Ticaret Kanunu'na göre, yasal yedekler birinci ve ikinci tertip yasal yedekler olmak üzere ikiye ayrılır. Türk Ticaret Kanunu'na göre birinci tertip yasal yedekler, Şirket'in ödenmiş sermayesinin %20'sine ulaşıncaya kadar, kanuni net karın %5'i olarak ayrılır. İkinci tertip yasal yedekler ise ödenmiş sermayenin %5'ini aşan dağıtılan karın %10'udur. Türk Ticaret Kanunu'na göre, yasal yedekler ödenmiş sermayenin %50'sini geçmediği sürece sadece zararları netleştirmek için kullanılabilir, bunun dışında herhangi bir şekilde kullanılması mümkün değildir.

Yukarıda bahis geçen tutarların SPK Finansal Raporlama Standartları uyarınca “Kardan Ayrılan Kısıtlanmış Yedekler” içerisinde sınıflandırılması gerekmektedir. Şirket'in 30 Eylül 2012 tarihi itibarıyla kardan ayrılan kısıtlanmış yedeklerinin tutarı 6.297.081 TL'dir (2011: 5.656.089 TL).

DİPNOT 27 – ÖZKAYNAKLAR (Devamı)

Şirket sermayesinde imtiyazlı pay sınıfı bulunmaması nedeniyle şirket karına katılım konusunda da imtiyaz sözkonusu değildir. Yukarıdaki hususlara göre Şirket'in Seri: XI, No:29 sayılı SPK tebliğine göre özsermaye hesapları 30 Eylül 2012 ve 31 Aralık 2011 tarihleri itibarıyla aşağıdaki gibidir:

	30 Eylül 2012	31 Aralık 2011
Ödenmiş sermaye	112.233.652	112.233.652
Geçmiş yıllar karı/(zararları)	7.692.162	7.489.353
<i>Geçmiş yıllar zararları</i>	<i>(10.502.294)</i>	<i>(10.705.103)</i>
<i>Olağanüstü yedekler</i>	<i>18.742.540</i>	<i>18.742.540</i>
<i>Çalışanlara sağlanan faydaların aktüeryal değerlendirme farkları</i>	<i>(548.084)</i>	<i>(548.084)</i>
Kardan ayrılan kısıtlanmış yedekler	6.297.081	5.656.089
<i>Yasal yedekler</i>	<i>3.302.626</i>	<i>2.661.634</i>
<i>Yasal yedekler enflasyon düzeltme farkları</i>	<i>15.863</i>	<i>15.863</i>
<i>Gayrimenkul ve iştirak satış kazanç istisnaları (*)</i>	<i>2.978.592</i>	<i>2.978.592</i>
Net dönem karı/(zararı)	711.734	3.530.373
Özkaynaklar	126.934.629	128.909.467

- (*) 5520 sayılı Kurumlar Vergisi Kanununda Gayrimenkul ve İştirak Satış Kazancı İstisnası yeniden düzenlenmiş 5422 sayılı eski Kurumlar Vergisi Kanunu'ndakinden farklı olarak sermayeye ilave mecburiyeti kaldırılmıştır. Bunun için satıştan sağlanan kazancın %75'inin özel bir fon hesabında, satışın yapıldığı yılı izleyen beşinci yıl sonuna kadar tutulması gerekmektedir. Bu süre içinde veya bu süreden sonra fonun sermayeye eklenmesi mümkün olup, fonda tutulan tutarın beşinci yılın sonundan itibaren serbestçe kullanılabilmesi mümkündür.

30 Mart 2012 tarihinde yapılan Olağan Genel Kurul Toplantısında Sermaye Piyasası Kurulu'nun (SPK) Seri:XI, No:29 tebliği hükümleri dahilinde ve Uluslararası Finansal Raporlama Standartları ile uyumlu olarak hazırlanan, sunum esasları SPK'nın 17.04.2008 tarih ve 11/467 sayılı kararı uyarınca belirlenen bağımsız denetimden geçmiş 2011 yılı hesap dönemine ait finansal tablolara göre "dönem vergi gideri" ile "ertelenmiş vergi geliri" birlikte dikkate alındığında, 3.530.373 TL "Net Dönem Karı", SPK'nın kar dağıtımına ilişkin düzenlemeleri ve mevcut kar dağıtım politikası dahilinde 2011 yılı hesap dönemine ilişkin olarak kanuni yasal yedekler ayrıldıktan sonra 2.686.572 TL'nin pay sahiplerine dağıtılmasına oybirliği ile karar verilmiştir.

2012 ARA DÖNEM FAALİYET RAPORU

1 OCAK – 30 EYLÜL 2012 ARA HESAP DÖNEMİNE AİT FİNANSAL TABLOLARA İLİŞKİN AÇIKLAYICI DİPNOTLAR

(Tutarlar aksi belirtilmedikçe Türk Lirası (“TL”) olarak ifade edilmiştir.)

DİPNOT 28 – SATIŞLAR VE SATIŞLARIN MALİYETİ

	1 Ocak- 30 Eylül 2012	1 Ocak- 30 Eylül 2011	1 Temmuz- 30 Eylül 2012	1 Temmuz- 30 Eylül 2011
Yurtiçi satışlar	489.642.442	412.322.949	179.861.020	138.245.666
Yurtdışı satışlar	194.881.270	171.257.265	55.164.043	67.291.243
Diğer satışlar	1.251.594	9.816.582	165.287	3.306.877
Diğer esas faaliyet gelirleri	-	104.422	-	64.000
Satış indirimleri	(189.036.860)	(95.987.664)	(69.347.394)	(33.366.809)
Satışların maliyeti	(436.440.612)	(448.264.464)	(145.237.162)	(152.704.334)
	60.297.834	49.249.090	20.605.794	22.836.643

Hammadde fiyatlarındaki ve döviz kurlarındaki gelişmelere göre yılda birkaç sefer veya gerektiğinde ürün bazında satış fiyat listesi referans olmak üzere satış departmanınca hazırlanır.

Yapılan satışlar için uygulanan satış iskonto veya indirim politikaları; yurt içi, yurt dışı, grup içi, grup dışı ayırımına bakılmaksızın tamamen piyasa koşulları ve tam rekabet şartları göz önüne alınarak saptanmaktadır.

Satışların maliyeti 30 Eylül 2012 ve 30 Eylül 2011 tarihlerinde sona eren dokuz aylık dönemlerde aşağıdaki gibidir:

	1 Ocak- 30 Eylül 2012	1 Ocak- 30 Eylül 2011	1 Temmuz- 30 Eylül 2012	1 Temmuz- 30 Eylül 2011
Direkt ilk madde ve malz. maliyetleri	393.063.761	397.898.488	133.474.013	144.988.488
Genel üretim maliyetleri	17.767.204	19.069.756	5.890.643	5.323.756
Satılan ticari mallar maliyeti	8.205.997	9.893.395	3.665.269	900.395
Diğer satışların maliyeti	4.606.269	8.268.813	(2.272.831)	-
Direkt işçilik maliyetleri	9.233.566	9.116.130	3.239.286	3.185.130
Amortisman maliyeti	3.563.815	4.017.882	1.240.782	1.288.681
	436.440.612	448.264.464	145.237.162	155.686.450

DİPNOT 29 – ARAŞTIRMA VE GELİŞTİRME GİDERLERİ, PAZARLAMA, SATIŞ VE DAĞITIM GİDERLERİ, GENEL YÖNETİM GİDERLERİ

	1 Ocak- 30 Eylül 2012	1 Ocak- 30 Eylül 2011	1 Temmuz- 30 Eylül 2012	1 Temmuz- 30 Eylül 2011
Satış ve dağıtım giderleri	33.280.768	20.623.982	12.541.397	6.172.066
Genel yönetim giderleri	19.067.342	18.664.930	6.296.091	6.742.191
Araştırma ve geliştirme giderleri	852.103	1.042.807	298.729	335.089
	53.200.213	40.331.719	19.136.217	13.249.346

DİPNOT 30 – NİTELİKLERİNE GÖRE GİDERLER**a) Satış ve dağıtım giderleri:**

	1 Ocak- 30 Eylül 2012	1 Ocak- 30 Eylül 2011	1 Temmuz- 30 Eylül 2012	1 Temmuz- 30 Eylül 2011
Lojistik giderleri satış ve tem. mektubu komisyonları	27.981.729	15.820.726	10.714.444	4.479.179
Personel giderleri	2.721.586	2.354.482	1.027.129	1.002.943
Diğer satış ve dağıtım giderleri	2.499.438	2.368.483	808.381	660.957
Amortisman giderleri	78.015	80.291	(8.557)	28.987
	33.280.768	20.623.982	12.541.397	6.172.066

b) Genel yönetim giderleri:

	1 Ocak- 30 Eylül 2012	1 Ocak- 30 Eylül 2011	1 Temmuz- 30 Eylül 2012	1 Temmuz- 30 Eylül 2011
Lisans giderleri	12.807.575	12.545.208	4.188.998	4.462.466
Personel giderleri	3.459.435	3.407.094	1.278.259	1.276.099
Diğer yönetim giderleri	1.909.239	1.831.987	571.706	697.107
Amortisman giderleri	268.125	320.823	44.829	97.028
Harici hizmet giderleri	622.968	559.818	212.299	209.491
	19.067.342	18.664.930	6.296.091	6.742.191

2012 ARA DÖNEM FAALİYET RAPORU

1 OCAK – 30 EYLÜL 2012 ARA HESAP DÖNEMİNE AİT FİNANSAL TABLOLARA İLİŞKİN AÇIKLAYICI DİPNOTLAR

(Tutarlar aksi belirtilmedikçe Türk Lirası (“TL”) olarak ifade edilmiştir.)

DİPNOT 30 – NİTELİKLERİNE GÖRE GİDERLER (Devamı)

c) Araştırma ve geliştirme giderleri:

	1 Ocak- 30 Eylül 2012	1 Ocak- 30 Eylül 2011	1 Temmuz- 30 Eylül 2012	1 Temmuz- 30 Eylül 2011
Personel giderleri	370.278	521.554	143.154	171.221
Amortisman giderleri	37.450	37.872	24.076	20.294
Denetim giderleri	172.252	183.642	57.146	42.087
Harici hizmet giderleri	145.761	157.603	39.128	48.754
Diğer giderler	126.362	142.136	35.225	52.733
	852.103	1.042.807	298.729	335.089

DİPNOT 31 – DİĞER FAALİYET GELİR / GİDERLERİ

	1 Ocak- 30 Eylül 2012	1 Ocak- 30 Eylül 2011	1 Temmuz- 30 Eylül 2012	1 Temmuz- 30 Eylül 2011
Masraf yansıtma gelirleri	297.155	-	169.079	(47.701)
Karşılık gelirleri	-	110.262	-	-
Diğer gelirler	361.297	280.059	90.990	276.758
Diğer faaliyet gelir ve karları	658.452	390.321	260.069	229.057
Karşılık giderleri	(680.433)	(2.278.796)	187.299	(320.336)
Proje komisyon bedeli	(2.393.370)	-	-	-
Diğer giderler	(396.480)	(610.651)	91.945	(544.334)
Diğer faaliyet gider ve zararları	(3.470.283)	(2.889.447)	279.244	(864.670)

DİPNOT 32 – FİNANSAL GELİRLER

	1 Ocak- 30 Eylül 2012	1 Ocak- 30 Eylül 2011	1 Temmuz- 30 Eylül 2012	1 Temmuz- 30 Eylül 2011
Kur farkı geliri	15.777.744	82.085.644	6.746.783	50.696.249
Reeskont faiz geliri	1.193.979	433.421	283.529	-
Vadeli döviz alış / satış sözleşmelerinden finansman geliri	-	513.566	(2.664.641)	(848.372)
Faiz geliri	2.504.164	1.725.279	696.993	325.785
	19.475.887	84.324.489	5.062.664	50.173.662

DİPNOT 33 – FİNANSAL GİDERLER

	1 Ocak- 30 Eylül 2012	1 Ocak- 30 Eylül 2011	1 Temmuz- 30 Eylül 2012	1 Temmuz- 30 Eylül 2011
Kur farkı giderleri	(16.173.502)	(83.583.525)	(8.296.414)	(51.189.842)
Vadeli döviz alış / satış sözleşmelerinden finansman gideri	(5.167.211)	(877.282)	(1.421.623)	92.832
Reeskont giderleri	(716.344)	-	1.034.968	910.450
Banka işlem komisyonları ve diğer finansman giderleri	-	(2.630.798)	375.598	210.749
Faiz giderleri	(151.186)	(1.987.869)	542.766	(1.874.237)
Teminat mektubu masrafları	-	(252.498)	(151.186)	(13.094)
	(22.208.243)	(89.331.972)	(7.915.891)	(51.863.142)

DİPNOT 34 – SATIŞ AMACIYLA ELDE TUTULAN DURAN VARLIK VE DURDURULAN FAALİYETLER

Yoktur (2011: Yoktur).

2012 ARA DÖNEM FAALİYET RAPORU

1 OCAK – 30 EYLÜL 2012 ARA HESAP DÖNEMİNE AİT FİNANSAL TABLOLARA İLİŞKİN AÇIKLAYICI DİPNOTLAR

(Tutarlar aksi belirtilmedikçe Türk Lirası (“TL”) olarak ifade edilmiştir.)

DİPNOT 35 – VERGİ VARLIK VE YÜKÜMLÜLÜKLERİ (Ertelenmiş Varlık ve Yükümlülükler Dahil)

a) Dönem vergi giderleri:

Türkiye’de kurumlar vergisi oranı 2012 ve 2011 yılları için %20 ‘dir.

Şirketler üçer aylık mali karları üzerinden %20 (31 Aralık 2011: %20) oranında geçici vergi hesaplar ve o dönemi izleyen ikinci ayın 14. gününe kadar beyan edip 17. günü akşamına kadar öderler. Yıl içinde ödenen geçici vergi o yıla ait olup izleyen yıl verilecek kurumlar vergisi beyannamesi üzerinden hesaplanacak kurumlar vergisinden mahsup edilir. Mahsuba rağmen ödenmiş geçici vergi tutarı kalmış ise bu tutar nakden iade alınabileceği gibi devlete karşı olan herhangi bir başka mali borca da mahsup edilebilir.

Türk vergi mevzuatına göre beyanname üzerinde gösterilen mali zararlar 5 yılı aşmamak kaydıyla dönem kurum kazancından indirilebilirler. Ancak, mali zararlar, geçmiş yıl karlarından mahsup edilemez.

	30 Eylül 2012	31 Aralık 2011
Hesaplanan cari dönem kurumlar vergisi	2.781.419	383.580
Peşin ödenen kurumlar vergisi	(1.892.250)	(383.580)
Ödenecek vergi yükümlülüğü - net	889.169	-

	1 Ocak- 30 Eylül 2012	1 Ocak- 30 Eylül 2011	1 Temmuz- 30 Eylül 2012	1 Temmuz- 30 Eylül 2011
Cari dönem kurumlar vergisi	(2.781.419)	(462.942)	(778.427)	(462.942)
Ertelenen vergi geliri / gideri	1.939.719	560.117	787.978	(151.690)
Vergi geliri / (gideri)	(841.700)	97.175	9.551	(614.632)

	1 Ocak- 30 Eylül 2012	1 Ocak- 30 Eylül 2011
Vergi öncesi kar /(zarar)	1.553.445	1.410.763
%20 etkin vergi oranı ile hesaplanmış Kurumlar Vergisi karşılığı	(310.689)	(282.152)
Kanunen kabul edilmeyen giderler	(106.230)	(9.242.599)
Vergiye tabi olmayan gelirler	-	14.003
Yasal ile ertelenmiş vergide baz olan kanunen kabul edilmeyen giderler / (indirimler)	(424.792)	9.607.923
Vergi karşılığı	(841.711)	97.175

DİPNOT 35 – VERGİ VARLIK VE YÜKÜMLÜLÜKLERİ
(Ertelenmiş Varlık ve Yükümlülükler Dahil) (Devamı)

b) Ertelenen vergi varlıkları ve yükümlülükleri:

Şirket ertelenen vergi varlık ve yükümlülüklerini, SPK Seri XI, No: 29 Tebliği uyarınca belirlenen varlık ve yükümlülükler ile ilgili varlık ve yükümlülüklerin vergi bazları arasındaki farklı değerlendirmelerin sonucunda ortaya çıkan geçici farkların etkilerini dikkate alarak hesaplamaktadır. İleriki dönemlerde gerçekleşecek geçici farklar üzerinden yükümlülük metoduna göre hesaplanan ertelenen vergi varlıkları ve yükümlülükleri için uygulanacak oran %20'dir (2011: %20).

30 Eylül 2012 ve 31 Aralık 2011 tarihleri itibarıyla birikmiş geçici farklar ve ertelenen vergi varlık ve yükümlülüklerinin yürürlükteki vergi oranı kullanılarak hazırlanan dökümü aşağıdaki gibidir:

	Birikmiş Geçici Farklar		Ertelenen Vergi Varlığı/(Yükümlülüğü)	
	30 Eylül 2012	31 Aralık 2011	30 Eylül 2012	31 Aralık 2011
Stokların kayıtlı değerleri ile vergi matrahları arasındaki net fark	4.026.568	4.846.971	805.314	969.394
Şüpheli alacak karşılığı	571.833	948.975	114.367	189.795
Tahakkuk etmemiş finansman gideri/(geliri), (1.286.966)		(130)	(257.393)	(26)
Kıdem tazminatı karşılığı	6.456.049	6.928.844	1.291.209	1.385.769
Borç karşılıkları	19.999.124	10.700.072	4.010.814	2.140.023
Ertelenen vergi varlıkları	29.766.608	23.424.732	5.964.310	4.684.955
Maddi duran varlıkların kayıtlı değerleri ile vergi matrahları arasındaki net fark	(6.402.837)	(7.083.425)	(1.280.567)	(1.416.685)
Yıllara yaygın inşaat gelir tahakkukları	(284.690)	(3.283.830)	(56.938)	(656.766)
Diğer gelir tahakkukları	-	377.905	-	75.581
Ertelenen vergi yükümlülükleri	(6.687.527)	(9.989.350)	(1.337.505)	(1.997.870)
Net ertelenen vergi varlıkları	23.079.081	13.435.382	4.626.804	2.687.085

DİPNOT 36 – HİSSE BAŞINA KAZANÇ

	1 Ocak-30 Eylül 2012	1 Ocak-30 Eylül 2011	1 Temmuz-30 Eylül 2012	1 Temmuz-30 Eylül 2011
Net dönem karı (TL)	711.734	1.507.938	(834.797)	3.232.036
Herbiri 10 Kr nominal değerli hisse sayısı	1.122.336.520	1.122.336.520	1.122.336.520	1.122.336.520
Hisse başına kazanç (TL)	0,0006	0,0013	(0,0007)	0,0029

**1 OCAK – 30 EYLÜL 2012 ARA HESAP DÖNEMİNE AİT FİNANSAL
TABLOLARA İLİŞKİN AÇIKLAYICI DİPNOTLAR**
(Tutarlar aksi belirtilmedikçe Türk Lirası (“TL”) olarak ifade edilmiştir.)

DİPNOT 37 – İLİŞKİLİ TARAF AÇIKLAMALARI

Türk Prysmian Kablo ve Sistemleri A.Ş. hisselerinin %83,75’i Prysmian (Dutch) Holding B.V.’ye aittir. Prysmian (Dutch) Holding B.V. hisselerinin %100’ü Prysmian Cavi e Sistemi Energia S.r.L.’ye ait olup bu şirketin de tamamı ana holding merkezi olan Prysmian S.p.A.’ya aittir.

Dönem sonları itibarıyla ilişkili taraflardan alacaklar ve ilişkili taraflara borçlar bakiyeleri ile dönem içlerinde ilişkili taraflarla yapılan işlemlerin özeti aşağıda sunulmuştur:

	30 Eylül 2012	31 Aralık 2011
Grup şirketlerinden ticari alacaklar	7.957.417	8.315.903
İlişkili taraflardan alacaklar	7.957.417	8.315.903
Grup şirketlerine ticari borçlar	6.121.661	4.364.434
Ortaklara borçlar	11.918	10.533
İlişkili taraflara borçlar	6.133.579	4.374.967

a) Grup şirketlerinden ticari alacaklar:

	30 Eylül 2012	31 Aralık 2011
Prysmian Cables Limited	3.045.271	6.041.872
Prysmian Energy c&s Argentina s.a	-	390.128
Prysmian OEKW GmbH.	89.587	88.875
Prysmian Telecomunicações Cabos	-	137.397
Prysmian LLC Rybinskelektrokabel	-	-
Prysmian Cables et Systemes France SAS	1.264.177	-
Prysmian Cavi e Sistemi Italia S.r.l	2.362.686	369.687
Prysmian Kabel und Systeme GmbH	87.797	988.824
Prysmian S.p.a	198.940	130.872
Prysmian Cabluri si Sisteme s.a.	167.049	112.627
Prysmian Cables y Sistemas S.A.	23.516	-
Prysmian MKM Magyar Kábel Müvek Kf	18.013	-
Prysmian Power Cables And Systems USA LLC.	10.035	-
Draka Istanbul Asansor Ihracaat I	310.677	-
Draka Comteq Kablo Limited Sirketi	69.018	-
P.T.Prysmian cables Indonesia	2.231	-
Draka Offshore Asia Pacific Pte Ltd Singapore	-	-
Diğer ilişkili şirketlerden ticari alacaklar toplamı	308.420	55.621
	7.957.417	8.315.903

DİPNOT 37 – İLİŞKİLİ TARAF AÇIKLAMALARI (Devamı)**b) Grup şirketlerine ticari borçlar:**

	30 Eylül 2012	31 Aralık 2011
Prysmian Cavi e Sistemi S.r.l.	2.847.880	-
Prysmian Cavi e Sistemi Energia S.r.l.	-	3.643.932
Prysmian Cabluri Si Sisteme S.A.	154.255	-
Prysmian S.p.a	9.912	252.600
Prysmian Cables y Sistemas S.A.	1.078.983	218.646
Prysmian Cables and Systems B.V.	57.965	138.495
Prysmian Kabel und Systeme GmbH	209.766	104.627
Prysmian Cavi e Sistemi Italia S.r.l.	1.327.297	-
Fibre Ottiche Sud - F.O.S. S.r.l.	87.616	-
Prysmian Cables & Systems Limited	7.171	-
Draka Comteq Germany GmbH	136.481	-
Draka Comteq Berlin GmbH	184.460	-
Prysmian Power Link Srl Milan	2.308	-
Diğer ilişkili şirketlere ticari borçlar toplamı	17.567	6.134
	6.121.661	4.364.434

c) Ortaklara borçlar:

	30 Eylül 2012	31 Aralık 2011
Ödenecek önceki yıllarla ilgili temettüler	11.918	10.533
	11.918	10.533

**1 OCAK – 30 EYLÜL 2012 ARA HESAP DÖNEMİNE AİT FİNANSAL
TABLOLARA İLİŞKİN AÇIKLAYICI DİPNOTLAR**
(Tutarlar aksi belirtilmedikçe Türk Lirası (“TL”) olarak ifade edilmiştir.)

DİPNOT 37 – İLİŞKİLİ TARAF AÇIKLAMALARI (Devamı)

d) Grup şirketlerine yapılan satışlar:

Ünvanı	1 Ocak – 30 Eylül 2012	1 Ocak – 30 Eylül 2011	1 Temmuz – 30 Eylül 2012	1 Temmuz – 30 Eylül 2011
Prysmian Cavi e Sistemi Telecom Italia S.r.l.	-	6.485.477	-	4.384.844
Prysmian Kabel und Systeme GmbH	1.909.159	2.346.711	85.648	1.802.655
Prysmian Energy c&s Argentina S.A.	-	852.273	-	-
Prysmian Cavi e Sistemi Italia S.r.l	7.387.315	-	2.843.617	-
Prysmian Cables et Systemes France	4.324.509	2.710.994	1.244.107	67.277
Prysmian Cables & Systems Ltd.	18.195.872	5.045.181	5.138.657	4.252.496
Prysmian Cavi e Sistemi Telecom S.r.l	-	2.984.520	-	2.972.080
Prysmian Cabluri si Sisteme S.A.	2.931.724	627.835	671.756	592.943
Prysmian Telecomunicações Cabos e S	-	84.867	-	-
Prysmian Wuxi Cable Company Ltd	-	-	-	-
Prysmian Oekw GmbH.	-	638.175	-	638.175
Prysmian Cables y Sistemas S.A.	23.516	2.113.101	-	-
Prysmian LLC Rybinskelektrokabel	829.874	-	-	-
Draka Istanbul Asansor Ihracaat I	473.710	-	301.742	-
Draka Comteq Kablo Limited Sirketi	209.643	-	-	-
P.T.Prysmian cables Indonesia	60.486	10.661	-	6.881
Prysmian Kablo s.r.o.	117.682	127.001	55.773	127.001
Prysmian PowerLink Srl	5.781	362.361	-	16.695
Draka Offshore Asia Pacific Pte Ltd SINGAPORI	229.123	-	-	-
Fibre Ottiche Sud - F.O.S. S.r	44.567	-	44.567	-
Diğer Grup Şirketlerine Yapılan Satış lar Toplamı	-	143.921	-	89.366
TOPLAM	36.742.961	24.533.078	10.385.867	14.950.413

DİPNOT 37 – İLİŞKİLİ TARAF AÇIKLAMALARI (Devamı)**e) Grup şirketlerinden yapılan malzeme, hizmet ve sabit kıymet alımları:**

Grup şirketlerinden yapılan satışlar için bağlantı desteği, bilgi işlem desteği ve her türlü danışmanlık hizmeti alınmaktadır. Tüm bu işlemler faturalandırılarak hizmet alımlarının niteliğini oluşturulmaktadır.

1 Ocak-30 Eylül 2012

Ünvanı	Malzeme & Ticari Mal	Hizmet	Sabit Kıymet	Toplam
Prysmian Metals Ltd.	15.047.008	-	-	15.047.008
Prysmian Cavi e Sistemi S.r.l.	57.062	11.191.185	-	11.248.247
Fibre Ottiche Sud - F.O.S. S.r.l.	3.008.168	-	-	3.008.168
Prysmian Cables & Systems Ltd.	329.514	-	-	329.514
Prysmian Cavi e Sistemi Italia S.r.l.	4.618.117	-	-	4.618.117
Prysmian Kabel und System GmbH.	2.122.811	-	-	2.122.811
Prysmian S.p.A	-	1.461.714	-	1.461.714
Prysmian Cables y Sistemas S.A.	2.460.668	-	-	2.460.668
Prysmian Cables et Systemes France	33.635	-	-	33.635
Prysmian MKM Magyar Kabel	30.069	-	-	30.069
Draka Comteq Germany GmbH	270.693	-	-	270.693
Draka Norsk Kabel AS Drammen	51.692	-	-	51.692
Draka Cable Wuppertal GmbH	12.234	-	-	12.234
Draka Comteq Fibre BV	165.222	154.677	-	319.900
Draka Comteq Berlin GmbH & Co. KG	1.454.268	-	-	1.454.268
Prysmian Romania Cabluri Si Sisteme	698.182	-	-	698.182
Prysmian Cables and Systems B.V.	339.019	-	-	339.019
Draka Comteq UK Limited	1.044.007	-	-	1.044.007
Draka Cables Industrial S.L.(ES)	-	-	46.808	46.808
Draka Comteq Denmark A/S	7.172	-	-	7.172
Draka Kabely SRO	2.648	-	765.653	768.301
Diğer Grup Şirketlerinden Yapılan Alımlar Toplamı	-	-	-	-
TOPLAM	31.752.188	12.807.576	812.462	45.372.226

Yurtdışı Alımlar: (1 Ocak - 30 Eylül 2011)

Ünvanı	Malzeme & Ticari Mal	Hizmet	Sabit Kıymet	Toplam
Prysmian Metals Ltd.	19.807.617	-	-	19.807.617
Prysmian Cavi e Sistemi Energia S.r.l.	818.320	-	-	818.320
Fibre Ottiche Sud - F.O.S. S.r.l.	5.571.026	-	-	5.571.026
Prysmian Cavi e Sistemi Telecom S.r.l.	-	-	-	-
Prysmian Cavi e Sistemi Italia S.r.l.	4.797.202	-	-	4.797.202
Prysmian Kabel und System GmbH.	4.876.157	-	-	4.876.157
Prysmian Power Link S.r.l	-	-	-	-
Diğer grup şirketlerinden yapılan alımlar toplamı	4.142.536	-	-	4.142.536
	40.012.858	-	-	40.012.858

**1 OCAK – 30 EYLÜL 2012 ARA HESAP DÖNEMİNE AİT FİNANSAL
TABLOLARA İLİŞKİN AÇIKLAYICI DİPNOTLAR**
(Tutarlar aksi belirtilmedikçe Türk Lirası (“TL”) olarak ifade edilmiştir.)

DİPNOT 37 – İLİŞKİLİ TARAF AÇIKLAMALARI (Devamı)

f) Grup şirketleri ile ilgili lisans ve anlaşma giderleri toplamı:

	1 Ocak- 30 Eylül 2012	1 Ocak- 30 Eylül 2011	1 Temmuz- 30 Eylül 2012	1 Temmuz- 30 Eylül 2011
Prysmian Cavi e Sistemi S.r.l.	11.191.185	-	3.658.086	
Prysmian Cavi e Sistemi Telecom S.r.l.	-	1.804.171	-	547.633
Prysmian Cavi e Sistemi Energia S.r.l.	-	10.741.034	-	3.914.832
Prysmian S.p.a.	1.461.714	-	480.343	-
Draka Comteq Fibre BV	154.677	-	50.571	-
	12.807.576	12.545.245	4.189.000	4.462.465

Grup şirketlerine yapılan hizmet bedelleri 3 tür hizmet bedelini kapsamaktadır. Bunlar;

TAF (Technical Assistance Fees) lisans anlaşması:

Lisans bedeli; net üretimden satışlar üzerinden %1 marka hakkı %1 knowhow olmak üzere toplam %2 olarak hesaplanıp ilgili şirketler tarafından fatura edilmektedir. En son 2006 yılında ünvan değişikliği için düzenleme yapılmıştır.

SAG (Service Agreement) hizmet anlaşması:

Prysmian Grup Holding merkezinde tüm grup şirketleri için yapılan; hukuk, satış destek, Ar-Ge, danışmanlık gibi şirket bazında çeşitli dağıtım anahtarlarına göre masraf paylaşımları fatura edilmektedir.

IT (IT Service Agreement) bilgi işlem servis anlaşması:

Prysmian Grup Holding merkezinde grup şirketleri adına yapılan tüm bilgi işlem masrafları hesaplanmaktadır. Çeşitli dağıtım anahtarlarına göre masraf paylaşımları belirlenip grup şirketlerine paylarına düşen tutar faturalandırılmaktadır.

Prysmian S.p.A. şirketinden alınan IT hizmet bedeli ise 2011 yılında revize olan S.A.P. sistemi ile ilgilidir. Sistem revizyonu doğrultusunda alınan teknik yardım, danışmanlık ve yapılan masrafların tümünü kapsamaktadır.

Grup şirketlerine yapılan lisans ödemeleri lisans sözleşmesine tabii olan ürün satışları üzerinden %2 olarak hesaplanır ve ödenir. Grup şirketleri arasında yapılan lisans sözleşmeleri en son 2006 tarihinde revize edilmiş olup aynı şartlarla devam etmektedir.

g) Temettü geliri:

Yoktur (2011: Yoktur).

DİPNOT 37 – İLİŞKİLİ TARAF AÇIKLAMALARI (Devamı)**h) Direktör seviyesindeki kilit personele sağlanan faydalar:**

	1 Ocak- 30 Eylül 2012	1 Ocak- 30 Eylül 2011	1 Temmuz- 30 Eylül 2012	1 Temmuz- 30 Eylül 2011
Kısa vadeli faydalar: (Ücretler, ikramiyeler, lojman, araba, sosyal güvenlik, sağlık sigortası, izin v.b. ödemeler)	1.028.023	1.232.130	339.812	453.006
İşten ayrılma sonrası faydalar: (Emekliye ayrılma sonrasında kilit personele yapılması öngörülen ödemeler v.b.)	-	-	-	-
Diğer uzun vadeli faydalar: (Kıdem tazminatı karşılık giderleri, izin karşılıklarının uzun vadeli kısımları, uzun vadeli ikramiye planları v.b.)	14.629	7.370	4.729	3.428
İşten çıkarılma nedeniyle sağlanan faydalar: (İşten çıkarılan yöneticilere ödenen kıdem, ihbar tazminatı ve diğer yasal tutarlar)	-	-	-	-
Hisse bazlı ödemeler:	-	-	-	-
	1.042.651	1.239.500	344.541	456.434

2012 ARA DÖNEM FAALİYET RAPORU

1 OCAK – 30 EYLÜL 2012 ARA HESAP DÖNEMİNE AİT FİNANSAL TABLOLARA İLİŞKİN AÇIKLAYICI DİPNOTLAR

(Tutarlar aksi belirtilmedikçe Türk Lirası (“TL”) olarak ifade edilmiştir.)

DİPNOT 38 - FİNANSAL ARAÇLARDAN KAYNAKLANAN RİSKLERİN NİTELİĞİ VE DÜZEYİ

Aşağıdaki tablo 30 Eylül 2012 ve 31 Aralık 2011 tarihleri itibarıyla Şirket’in yabancı para pozisyonu riskini özetlemektedir. Şirket tarafından tutulan yabancı para varlıkların ve borçların kayıtlı tutarları yabancı para cinslerine göre aşağıdaki gibidir:

DÖVİZ POZİSYONU TABLOSU

	30 Eylül 2012				31 Aralık 2011			
	TL Karşılığı	ABD	EURO	GBP	TL Karşılığı	ABD	EURO	GBP
1. Ticari Alacaklar	64.048.369	30.027.095	4.183.573	102.829	58.867.931	22.213.630	6.909.977	7.543
2a. Parasal Finansal Varlıklar (Kasa, Banka hesapları dahil)	49.482.985	24.732.125	2.112.567	-	44.310.951	21.338.741	1.638.515	-
2b. Parasal Olmayan Finansal Varlıklar	-	-	-	-	-	-	-	-
3. Diğer	247.306	26.320	87.837	-	490.469	187.486	50.454	4.466
4. Dönen Varlıklar (1+2+3)	113.778.660	54.785.540	6.383.977	102.829	103.669.351	43.739.857	8.598.946	12.009
5. Ticari Alacaklar	-	-	-	-	-	-	-	-
6a. Parasal Finansal Varlıklar	-	-	-	-	-	-	-	-
6b. Parasal Olmayan Finansal Varlıklar	-	-	-	-	-	-	-	-
7. Diğer	-	-	-	-	-	-	-	-
8. Duran Varlıklar (5+6+7)	-	-	-	-	-	-	-	-
9. Toplam Varlıklar (4+8)	113.778.660	54.785.540	6.383.977	102.829	103.669.351	43.739.857	8.598.946	12.009
10. Ticari Borçlar	100.347.980	96.771.948	3.569.095	6.937	107.030.814	103.773.984	3.255.489	1.341
11. Finansal Yükümlülükler	-	-	-	-	-	-	-	-
12a. Parasal Olan Diğer Yükümlülükler	-	-	-	-	-	-	-	-
12b. Parasal Olmayan Diğer Yükümlülükler	-	-	-	-	-	-	-	-
13. Kısa Vadeli Yükümlülükler (10+11+12)	100.347.980	96.771.948	3.569.095	6.937	107.030.814	103.773.984	3.255.489	1.341
14. Ticari Borçlar	-	-	-	-	-	-	-	-
15. Finansal Yükümlülükler	-	-	-	-	-	-	-	-
16 a. Parasal Olan Diğer Yükümlülükler	12.545.717	9.027.690	3.518.027	-	8.415.855	6.408.563	2.007.292	-
16 b. Parasal Olmayan Diğer Yükümlülükler	-	-	-	-	-	-	-	-
17. Uzun Vadeli Yükümlülükler (14+15+16)	12.545.717	9.027.690	3.518.027	-	8.415.855	6.408.563	2.007.292	-
18. Toplam Yükümlülükler (13+17)	112.893.697	105.799.638	7.087.122	6.937	115.446.669	110.182.547	5.262.781	1.341

2012 ARA DÖNEM FAALİYET RAPORU

1 OCAK – 30 EYLÜL 2012 ARA HESAP DÖNEMİNE AİT FİNANSAL TABLOLARA İLİŞKİN AÇIKLAYICI DİPNOTLAR

(Tutarlar aksi belirtilmedikçe Türk Lirası (“TL”) olarak ifade edilmiştir.)

DİPNOT 38 - FİNANSAL ARAÇLARDAN KAYNAKLANAN RİSKLERİN NİTELİĞİ VE DÜZEYİ (Devamı)

Şirket cari dönemde başlıca Euro, ABD Doları ve İngiliz Sterlini cinsinden kur riskine maruz kalmaktadır.

30 Eylül 2012	Döviz Kuru Duyarlılık Analizi Tablosu			
	Kar/Zarar		Özkaynaklar	
	Yabancı paranın değer kazanması	Yabancı paranın değer kaybetmesi	Yabancı paranın değer kazanması	Yabancı paranın değer kaybetmesi
	ABD Doları kurunun % 10 değişmesi halinde:			
1- ABD Doları net varlık/yükümlülüğü	(10.111.534)	10.111.534	-	-
2- ABD Doları riskinden korunan kısım (-)	9.287.351	(9.287.351)	-	-
3- ABD Doları Net Etki (1+2)	(824.183)	824.183	-	-
	Euro kurunun % 10 değişmesi halinde:			
4- Euro net varlık/yükümlülüğü	715.240	(715.240)	-	-
5- Euro riskinden korunan kısım (-)	(869.850)	869.850	-	-
6- Euro Net Etki (4+5)	(154.610)	154.610	-	-
	Diğer döviz kurlarının ortalama % 10 değişmesi halinde:			
7- Diğer döviz net varlık/yükümlülüğü	(742)	742	-	-
8- Diğer döviz kuru riskinden korunan kısım (-)	0	0	-	-
9- Diğer Döviz Varlıkları Net Etki (7+8)	(742)	742	-	-
TOPLAM (3+6+9)	(979.535)	979.535	-	-

31 Aralık 2011	Döviz Kuru Duyarlılık Analizi Tablosu			
	Kar/Zarar		Özkaynaklar	
	Yabancı paranın değer kazanması	Yabancı paranın değer kaybetmesi	Yabancı paranın değer kazanması	Yabancı paranın değer kaybetmesi
	ABD Doları kurunun % 10 değişmesi halinde:			
1- ABD Doları net varlık/yükümlülüğü	(12.686.040)	12.686.040	-	-
2- ABD Doları riskinden korunan kısım (-)	11.747.228	(11.747.228)	-	-
3- ABD Doları Net Etki (1+2)	(938.812)	938.812	-	-
	Euro kurunun % 10 değişmesi halinde:			
4- Euro net varlık/yükümlülüğü	796.752	(796.752)	-	-
5- Euro riskinden korunan kısım (-)	(1.356.310)	1.356.310	-	-
6- Euro Net Etki (4+5)	(559.558)	559.558	-	-
	Diğer döviz kurlarının ortalama % 10 değişmesi halinde:			
7- Diğer döviz net varlık/yükümlülüğü	1.807	(1.807)	-	-
8- Diğer döviz kuru riskinden korunan kısım (-)	-	-	-	-
9- Diğer Döviz Varlıkları Net Etki (7+8)	1.807	(1.807)	-	-
TOPLAM (3+6+9)	(1.496.563)	1.496.563	-	-

DİPNOT 39 - FİNANSAL ARAÇLAR (Gerçeğe Uygun Değer Açıklamaları ve Finansal Riskten Korunma Muhasebesi Çerçevesindeki Açıklamalar)

Finansal araçların sınıfları ve gerçeğe uygun değerleri

Gerçeğe uygun değer, bilgili ve istekli taraflar arasında, piyasa koşullarına uygun olarak gerçekleşen işlemlerde, bir varlığın karşılığında el değiştirebileceği veya bir yükümlülüğün karşılanabileceği değerdir.

Şirket, finansal araçların tahmini gerçeğe uygun değerlerini halihazırda mevcut piyasa bilgileri ve uygun değerlendirme yöntemlerini kullanarak belirlemiştir. Bununla birlikte, piyasa bilgilerini değerlendirip gerçeğe uygun değerleri tahmin edebilmek yorum ve muhakeme gerektirmektedir. Sonuç olarak burada sunulan tahminler, her zaman, Şirket'in cari bir piyasa işleminde elde edebileceği miktarların göstergesi olmayabilir.

	Dipnot	Krediler ve alacaklar (nakit ve nakit benzerleri dahil)	İtfa edilmiş değerinden gösterilen finansal yükümlülükler	Defter değeri
30 Eylül 2012				
<u>Finansal varlıklar</u>				
Nakit ve nakit benzerleri	6	70.759.977	-	70.759.977
Ticari alacaklar	10,37	163.324.667	-	163.324.667
Diğer finansal varlıklar	11	1.045.856	-	1.045.856
<u>Finansal yükümlülükler</u>				
Ticari borçlar	6	-	188.648.307	188.648.307
Diğer finansal yükümlülükler	11,26	-	12.691.367	12.691.367
31 Aralık 2011				
<u>Finansal varlıklar</u>				
Nakit ve nakit benzerleri	6	87.028.153	-	87.028.153
Ticari alacaklar	10,37	145.278.257	-	145.278.257
Diğer finansal varlıklar	11	13.897.762	-	13.897.762
<u>Finansal yükümlülükler</u>				
Ticari borçlar	6	-	219.025.133	219.025.133
Diğer finansal yükümlülükler	11,26	-	1.968.261	1.968.261

Finansal varlıkların ve yükümlülüklerin gerçeğe uygun değeri aşağıdaki gibi belirlenir;

Birinci seviye: Finansal varlık ve yükümlülükler, birbirinin aynı varlık ve yükümlülükler için aktif piyasada işlem gören borsa fiyatlarından değerlendirilmiştir.

DİPNOT 39 - FİNANSAL ARAÇLAR (Gerçeğe Uygun Değer Açıklamaları ve Finansal Riskten Korunma Muhasebesi Çerçevesindeki Açıklamalar) (Devamı)

İkinci seviye: Finansal varlık ve yükümlülükler, ilgili varlık ya da yükümlülüğün birinci seviyede belirtilen borsa fiyatından başka direk ya da indirek olarak piyasada gözlenebilen fiyatının bulunmasında kullanılan girdilerden değerlendirilmiştir.

Üçüncü seviye: Finansal varlık ve yükümlülükler, varlık ya da yükümlülüğün gerçeğe uygun değerinin bulunmasında kullanılan piyasada gözlenebilir bir veriye dayanmayan girdilerden değerlendirilmiştir. Türev araçların gerçeğe uygun değerinin hesaplanmasında benzer araçlar için kote edilmiş piyasa fiyatları baz alınmaktadır. Piyasa fiyatları yoksa opsiyonel olmayan finansal araçlar için iskonto edilmiş nakit akımları ve opsiyonel türev araçlar için opsiyon fiyatlama modellerinden uygun olanı ile belirlenir.

Gerçeğe uygun değerleriyle gösterilen finansal varlık ve yükümlülüklerin seviye sınıflamaları aşağıdaki gibidir:

	Raporlama tarihi itibarıyla gerçeğe uygun değer seviyesi		
	1. Seviye TL	2. Seviye TL	3. Seviye TL
Finansal varlıklar			
Gerçeğe uygun değer farkı kar/zarara yansıtılan finansal varlıklar			
Türev araçlar	-	(129.401)	-
Toplam	-	(129.401)	-
Finansal yükümlülükler			
Gerçeğe uygun değer farkı kar/zarara yansıtılan finansal yükümlülükler			
Diğer finansal türev yükümlülükler	-	(2.174.009)	-
Toplam	-	(2.174.009)	-

Vadeli Döviz Alış İşlemleri:

Şirket'in finansman bölümü finansal piyasalara erişimin düzenli bir şekilde sağlanmasından ve Şirket'in faaliyetleri ile ilgili maruz kalınan finansal risklerin gözlemlenmesinden ve yönetilmesinden sorumludur. Söz konusu bu riskler; piyasa riski (döviz kuru riski, gerçeğe uygun faiz oranı riski ve fiyat riskini içerir), kredi riski, likidite riski ile nakit akım riskini kapsar.

Şirket bu risklerin etkilerini azaltmak ve bunlara karşı finansal riskten korunmak amacıyla zaman zaman türev ürün niteliğindeki finansal araçlardan vadeli döviz işlem sözleşmelerini kullanmaktadır.

DİPNOT 39 - FİNANSAL ARAÇLAR (Gerçeğe Uygun Değer Açıklamaları ve Finansal Riskten Korunma Muhasebesi Çerçevesindeki Açıklamalar) (Devamı)

Şirket 30 Eylül 2012 tarihi itibarıyla açık durumda 3.750.000 AVRO Vadeli Döviz Satış sözleşmeleri, 52.038.725,00 ABD Doları tutarında Vadeli Döviz Alış sözleşmelerinden net 10.909.031 tutarında gider (5.167.211 fwd sözleşme gideri + fwd 5.741.820 kur zararı) mali tablolarda "Finansman giderleri" içerisinde gösterilmiştir.

	<u>30 Eylül 2012</u>		<u>31 Aralık 2011</u>	
	Sözleşme Miktarı (TL)	Rayiç Değerler (TL)	Sözleşme Miktarı (TL)	Rayiç Değerler (TL)
Yabancı para türev finansal araçlar				
Vadeli döviz satım işlemleri	7.910.822	(129.401)	13.563.090	7.661.821
Vadeli döviz alım işlemleri	86.751.690	(1.342.584)	117.472.278	(2.125.105)
	94.662.512	(2.303.410)	131.035.368	5.536.716

DİPNOT 40 – BİLANÇO TARİHİNDEN SONRAKİ OLAYLAR

T.C. Gelirler İdaresi Başkanlığı Bursa Vergi Dairesi Başkanlığı Mudanya Vergi Dairesi Genel Müdürlüğü'nden "Vergi İnceleme Raporu" ve "Vergi/ Ceza İhbarnameleri" birlikte tebliğ alınmıştır. Söz konusu Vergi İnceleme Raporunda şirketimizin 2010 yılı incelemesi kapsamında;

Şirketimiz ve grup şirketleri arasında hizmet sözleşmesine bağlı olarak gerçekleştirilen 2009, 2010 ve 2011 yılları masraf yansıtma faturalarının Gayri Maddi Hak (Know-How) niteliğinde olduğu iddia edilmekte olup söz konusu ödemeler üzerinden katma değer vergisi ve kurumlar vergisi tevkifatları gerçekleştirilmediği, KDV Kanunu'nun 9.maddesi ve 5520 sayılı Kurumlar Vergisi Kanun'un 30'uncu maddesi uyarınca şirketimiz adına 263.562,81- TL KDV ve 1.464.237,78- TL Kurumlar Vergilerinin tarh edilmiştir.

Yurtdışı satıcı firmalardan tarafımıza ciro primi kapsamında yapılan ödemeler için VUK. 29 maddesi gereği KDV 'nin eksik tahakkuk ettirildiği iddia edilmiş olup 31.731,03TL KDV tarh edilmiştir. Ayrıca ciro primi kapsamında yapılan ödemeler belgesiz olduğu için özel usulsüzlük olduğu iddia edilmekte olup 20.801,45 TL özel usulsüzlük cezası kesilmesi gerektiği belirtilmektedir.

Tarh edilen vergiler üzerinden V.U.K. 341., 344 ve 339. maddeleri gereği vergi ziyai cezasının yüzde elli oranında arttırılmak suretiyle kesilmesi gerektiği belirtilmektedir.

		Vergi / Harcı	Kesilen Ceza
KDV Kanunu'nun 9.Maddesi Uyarınca	Katma Değer Vergisi	263.562,81	395.344,22
5520 sayılı Kurumlar Vergisi Kanun'un 30'uncu Maddesi Uyarınca	Kurumlar Vergisi Tevkifatı	1.464.237,78	2.196.356,67
VUK. 29 Maddesi Uyarınca	Katma Değer Vergisi	31.731,03	47.596,55
VUK. 353 Maddesi Uyarınca	Özel Usulsüzlük Cezası		20.801,45
	Toplam	1.759.531,62	2.660.098,89

Rapora istinaden düzenlendiği anlaşılan vergi asılları ve cezaları ile birlikte 2009, 2010 ve 2011 yılları için

toplam 4.419.630,51.-(DörtmilyondörtüyüzdokuzbinaltıyüzotuzTLeİlibirKr.) TL tutarında vergi ve ceza İhbarnameleri raporla birlikte bugün tebliğ alınmıştır. Rapor ve İhbarnamelere karşı yasal süresi içerisinde gerekli başvurular yapılmış olup Şirketimizce tarhiyat sonrası uzlaşma talebinde bulunma kararı alınmış ve gereken yazılı başvuru T.C. Maliye Bakanlığı Gelir İdaresi Başkanlığı Vergi Daireleri Koordinasyon Uzlaşma Komisyonuna sunulmak üzere Mudanya Vergi Dairesi Müdürlüğü'ne yapılmıştır.

UYUM RAPORU

Türk Prysmian Kablo ve Sistemleri A.Ş. KURUMSAL YÖNETİM İLKELERİ UYUM RAPORU

1. Kurumsal Yönetim İlkelerine Uyum Beyanı

Türkiye’de 47 yıllık tecrübesi ile Türk Prysmian Kablo ve Sistemleri A.Ş., sektöründe en önde gelen ve en tecrübeli şirketlerden birisidir. Kurulduğundan bu yana, Yönetim Kurulu ve İcra Yönetimi ile birlikte, Şirket pay sahipleri ve ilgili tüm menfaat sahipleri ile olan ilişkilerinde temel kurumsal yapı ve yönetim prensiplerini benimsemiştir.

Şirket’in kurulu yapısı ve yönetim tarzı 4 Temmuz 2003 tarih ve 35/835 No.1u SPK kararında belirtilen Sermaye Piyasası Kurulu Kurumsal Yönetim Prensipleri’nin genel hatlarına uygun olarak şekillendirilmeye çalışılmaktadır.

Ayrıca, Türk Prysmian Kablo ve Sistemleri A.Ş. dünya çapında bir ağ sistemine ve şirket faaliyetlerine sahip olan Prysmian Cables and Systems Grubu’na dahil olduğundan, Türk Prysmian, Prysmian Cables and Systems Grubu (PC&S)’nin şirket yönetim prensiplerine tabidir.

Şirket her zaman kamu, müşterileri ve tedarikçileri ile ilgili olan ilişkilerinde sosyal sorumluluklarına müdrik bir şekilde faaliyetlerine devam etmekte ve iş dünyasının etik değerlerine bağlı bir tarzda, bu bağlamdaki iyileştirme faaliyetlerini ve etüdlerini daha da ileri bir safhaya götürmektedir.

Türkiye kablo sektörünün lideri Türk Prysmian Kablo, kurulduğu günden bu yana Türk sermaye piyasalarının ve Türkiye ekonomisinin gelişimine katkıda bulunan, firmaların taşıdığı kurumsal değerleri yansıtan İ.M.K.B Kurumsal Yönetim Endeksi’ne SAHA Kurumsal Yönetim ve Kredi Derecelendirme Hizmetleri A.Ş. (www.saharating.com) tarafından Sermaye Piyasası Kurulu’nun Kurumsal Yönetim İlkeleri temel alınarak gerçekleştirilen derecelendirme çalışmaları sonucunda 2009 yılında 10 üzerinden 7,76 (%77,58) İMKB Kurumsal Yönetim notu ile 23’üncü şirket olarak dahil olmuştur.

İMKB Kurumsal Yönetim Notu		
ANA BÖLÜMLER	AĞIRLIK	NOT (%)
Pay Sahipleri:	%25	%87,14
Kamuyu Aydınlatma ve Şeffaflık:	%25	%87,27
Menfaat Sahipleri:	%25	%92,85
Yönetim Kurulu:	%25	%60,95
TOPLAM	%100	%81,50

2011 yılında ise Türk Prysmian Kablo, Sermaye Piyasası Kurulu’nun 07 Şubat 2005 tarihli 4/100 sayılı kurul kararı doğrultusunda yukarıda özeti sunulan “Pay Sahipleri, Kamuyu Aydınlatma ve Şeffaflık, Menfaat Sahipleri ve Yönetim Kurulu” ana başlıkları altında yapılan değerlendirme sonuçlarına göre 10 üzerinden 8,15 (%81,50) İMKB Kurumsal Yönetim notu ile, ilgili değerlere uyum sağladığını ve yeterliliğini, bir önceki yıla kıyasla 0,71 puan artışı gerçekleştirerek bir kez daha belgelenmiştir.

Kurumsal Yönetim Derecelendirme Raporu’nun tam metnine Şirketimiz “Yatırımcı İlişkileri” web sayfasındaki (www.prysmian.com.tr) “Kurumsal Yönetim” başlığı altından ulaşılabilir.

Şirket 31 Aralık 2011 tarihinde sona eren faaliyet döneminde, aşağıda belirtilen hususlar dışında SPK tarafından yayımlanan Kurumsal Yönetim İlkelerine uymaktadır ve bunları uygulamaktadır.

- Azınlık Paylarının Yönetim Kurulu’nda Temsil Edilmesi
- Birikimli Oy Kullanma Yöntemi
- Kurumsal Yönetim Komitesi
- Asgari Bağımsız Yönetim Kurulu Üye Sayısı

Uyulmayan hususların nitelikleri ve gerekçeleri raporun ilgili bölümlerinde açıklanmaktadır.

Yönetişim Yapısı: SPK tarafından belirlenen Şirket Yönetişim Prensipleri’nin ana bölümleri üzerinde düşünüldüğü üzere, Şirket’in dönem içinde Kurumsal Yönetim İlkelerine uyum konusunda yapmış olduğu çalışmalar, günümüzdeki uygulamaları ve gayretleri aşağıdaki gibidir;

BÖLÜM I - PAY SAHİPLERİ

2. Pay Sahipleri İle İlişkiler Birimi

Pay sahipliği haklarının takibini kolaylaştırmayı teminen “Şirket Mali ve İdari İşler Direktörlüğü” bünyesinde “Genel Muhasebe ve Yatırımcı İlişkileri Bölümü” ihdas edilmiştir.

Bu birime yönlendirilen sözlü ve yazılı sorulara bilgilendirme politikasında belirtilen sınırlar dahilinde en kısa sürede cevap verilmektedir.

3. Pay Sahiplerinin Bilgi Edinme Haklarının Kullanımı

Dönem içerisinde pay sahiplerinden hisse senedi değişimine, genel kurul katılımına, temettü ödemelerine, hisse devri ve ünvan değişikliğine, ödeme emirleri ile ilgili davalara ilişkin bilgi talepleri gelmiştir. Bu talepler genelde telefon ile yapıldığı için bilgi talebi ve yanıt sayısı istatistiki olarak takip edilememiştir.

Hissedarlarla ve de genel anlamda finans topluluğu ile olan tüm ilişkilerinde, Şirket, karşılıklı rollerin bilincinde olarak hissedarları ve kurumsal yatırımcıları ile aktif ve şeffaf bir diyaloga sahip olmak için daimi bir şekilde gayret sarfeder.

Yatırımcılar, Şirketimiz hakkındaki bilgileri www.prysmian.com.tr web sayfamızda bulabilmekte, sormak istedikleri diğer hususları ise aşağıdaki e-mail adresine, telefon ve faks numaralarına yönlendirebilmektedirler.

E-mail: tpks@prysmian.com Telefon: (0224) 270 30 00 Faks: (0224) 270 30 24

Şirket ana sözleşmesinde bireysel denetçi atanması ile ilgili referans izin bulunmamakta olup, faaliyet dönemi içinde özel denetçi tayini talebi olmamıştır.

4. Genel Kurul Bilgileri

Genel Kurul olağan ve olağanüstü olarak toplanır. Olağan Genel Kurul, şirket hesap dönemini takip eden 3 ay içerisinde şirket merkezinde (Mudanya) veya İstanbul'da toplanabilir. Toplantılar menfaat sahipleri ve medya tarafından izlenebilmektedir.

2011 yılı içerisinde, bir olağan genel kurul toplantısı şirket merkezinde gerçekleştirilmiştir (28 Mart 2011). Bu toplantılara %83,75'in üzerinde hisseyi temsil eden pay sahipleri katılmıştır.

Hissedarlara Genel Kurullar, toplantı yeri, zaman ve gündemi bildirilmek kaydıyla ve ilan suretiyle davet olunur. Davet, en az 14 gün önce yapılır. Davet günü ile toplantı günü bu hesaba katılmaz. Davet nama yazılı hissedarlara kanun gereği iadeli taahhütlü mektup yoluyla yapılır. Ayrıca, Ticaret Sicil Gazetesi ve Türkiye genelinde tirajı olan bir gazete ve yerel gazetede de davetle ilgili gündem, vekaletname örneği, varsa esas sözleşme değişiklikleri ilan olunur.

Nama yazılı pay sahiplerinin Genel Kurul'a katılımını teminen pay defterine kayıt için bir süre öngörülmemiştir. Genel Kurul hazırlıklan çerçevesinde; hissedarlardan sahip oldukları hisse miktarlarını gösterir Merkezi Kayıt Kuruluşu (MKK), banka, aracı kurum bloke yazıları veya hisse senetlerine sahip olduklarını tevdi eden belgeleri Genel Kurul tarihinden 1 hafta öncesinden talep edilir.

Genel Kurul'da pay sahipleri soru sorma haklarını kullanıp varsa önerilerini de sunmaktadırlar. Bu sorulara şirket yönetimi tarafından cevap verilip, varsa öneriler dikkate alınmaktadır.

Ana sözleşmede de belirtildiği üzere aşağıdaki kararları almak Genel Kurul'un yetkisindedir;

- Yönetim Kurulu ve Denetleme Kurulu raporlarının kabulü,
- Bilanço, kar ve zarar hesaplarının incelenme ve onayı ve meydana gelen net karın kullanılması ve kar dağıtımının belirlenmesi,
- Yönetim Kurulu üye adedinin belirlenmesi, seçimi, ihracı, azli ve yeniden tayini ve ücretlerinin tespiti,
- Denetçi adedinin belirlenmesi ve bunların seçimi ve ücretinin tespiti.

Aşağıdaki faaliyetlerin yerine getirilmesi, Genel Kurul'un önceden veya gerektiğinde sonradan onay ve kabulüne bağlıdır:

- Yönetim Kurulu tarafından hazırlanan senelik yatırım ve finansman planı,
- Gayrimenkullerin alış ve satışı ve şirket gayrimenkulleri üzerinde ipotek tesisi,
- Şube ve ortaklıklar (tali şubeler) kurulması ve iştiraklere tesahüp etmek veya satmak,
- Yeni imalat sahalarına geçmek,
- Türk Ticaret Kanunu'nun belirlemiş olduğu diğer iş ve işlemler.

Pay sahipleri, yıllar itibarıyla, Genel Kurul tutanakları ve Hazırlan Cetvellerine Şirket merkezinden, Şirket internet sitesindeki (www.prysmian.com.tr) "**Yatırıma İlişkileri**" başlığı altındaki ilgili bölümden ve KAP (Kamuyu Aydınlatma Platformu) kapsamındaki internet sayfasından (www.kap.gov.tr) ulaşabileceği gibi, Bursa Ticaret Sicili Memurluğu'nda bulunan Ticaret Sicili Gazetesi arşivinden de ulaşabilirler.

5. Oy Hakları ve Azınlık Hakları

Türk Prysmian Kablo ve Sistemleri A.Ş.'nin hissedarlarının hiçbirisi tercihli veya ayrıcalıklı bir oy hakkına sahip olmayıp, tüm oylar eşit değerdedir. Azınlık Hakları: Türk Ticaret Kanunu'nun ilgili maddelerine göre düzenlenir.

Pay sahipleri, kendilerini Genel Kurul'da diğer aksiyoner veya üçüncü şahıs vasıtasıyla temsil ettirebilirler ancak SPK'nın vekalet yoluyla oy kullanılmasına ilişkin düzenlemeleri saklıdır.

Azınlık pay sahiplerinin Yönetim Kurulu'na temsilci göndermelerini teminen esas sözleşmede birikimli oy kullanma yöntemine yer verilmemektedir. Zira, henüz şirketler uygulamasında birikimli oy kullanılmasına ilişkin genel bir eğilim olmadığından, yöntemin sakıncalarını veya faydalarını gözlemlemek mümkün olmamıştır.

6. Kâr Dağıtım Politikası ve Kâr Dağıtım Zamanı

Şirket'in kârna katılım konusunda imtiyaz olmayıp, **Temettü Politikası**, 27 Mart 2007 tarihli Yönetim Kurulu kararında belirlendiği üzere aşağıdaki gibidir;

"Yönetim Kurulu kârın dağıtılmasına ilişkin kararını Şirket'in finansal pozisyonu, dönem kâr ve stratejik hedefleri doğrultusunda alır. Şirketimiz'in dağıtılabilir kârından imtiyazlı bir pay alan herhangi bir gerçek kişi yoktur. Şirketimiz'in kâr dağıtım politikası, dağıtılabilir kârın %20'sinin veya Genel Kurul tarafından belirlenen daha yüksek bir kısmının, nakden dağıtılmasını amaçlamaktadır. Şirket'in dönemsel dağıtılabilir kârının, Şirket'in ödenmiş sermayesinin %20'sinin altında kalması durumunda -meri mevzuata tâbi olmak koşuluyla- kâr payı dağıtılmamasına karar verebilir.

Kâr payının Genel Kurul toplantısını takip eden 60 gün içerisinde yetkili bankalar ve aracı kurumlar aracılığıyla, nakden ödenmesi amaçlanmaktadır. Hissedarlar, bu tarihten sonra, kâr paylarını tahsil etmek için Şirket merkezine müracaat edebilirler. Şirket, kâr payı avansı dağıtmayı düşünmemektedir. Şirket, bulunduğu bölgedekiler öncelikli olmak kaydıyla, her türlü sosyal kuruma kâr matrahının %1'ini aşmayacak ve her halükarda Genel Kurul'un onayına tabi olacak şekilde, bağışlarda bulunmayı amaçlamaktadır."

7. Payların Devri

Esas sözleşmede pay devrini kısıtlayan hüküm bulunmayıp hissedarlardan biri nama yazılı paylarını kısmen veya tamamen devretmek isterse, payların devir ve kayıt işlemi, Türk Ticaret Kanunu'nun 416 - 418 maddeleri hükmüne göre yapılır.

BÖLÜM II - KAMUYU AYDINLATMA VE ŞEFFAFLIK

8. Şirket Bilgilendirme Politikası

Şirket hakkındaki belgeler ve bilgiler ile ilgili olarak dış kaynaklar ile yapılan iletişim - her zaman Genel Müdür ile mutabık kalmak şartı ile - basınla iletişim açısından Halkla İlişkiler fonksiyonu tarafından ayrıca kurumsal yatırımlar, yetkili makamlar ve hissedarlar bakımından da Yatırımcı İlişkileri Yönetimi tarafından yapılır.

Şirket, herhangi bir tercihi muameleden kaçınmak sureti ile, tüm kategorilerdeki hissedarlarına eşit muamele yapma hususunu taahhüt eder. Şirket, ticari sır sınıfında olanlar hariç tutulmak üzere, hakkaniyet ve tarafsızlık prensipleri uyarınca, tüm sorulara cevaplar ve mevzuata uygun bir şekilde yönetim ile hissedarlar arasında sürekli bir iletişimi tesis eder.

Şirket Bilgilendirme Politikası, ilk defa 2004 yılında Kurumsal Yönetim Uyum Raporu ile birlikte faaliyet raporunda kamuoyuna açıklanmıştır. 2010 yılında "Ticari Sır" tanımı ilave edilerek Genel Kurul'un onayı alınan güncel Bilgilendirme Politikası Şirket internet sitesindeki "Yatırımcı İlişkileri" bölümünde kamuoyuna açıklanmaktadır.

9. Özel Durum Açıklamaları

2011 Yılındaki Özel Durum Açıklamalarının Sayısı: **23**

Söz konusu Dönemde SPK veya İMKB Tarafından Ek Açıklama İsteği Sayısı: **Yoktur**

SPK veya İMKB tarafından özel durum açıklamalarının zamanında yapılmaması nedeniyle uygulanan herhangi bir yaptırım bulunmamaktadır.

Şirket'in hisse senetleri yurt dışında kote olmadığından İMKB dışındaki hiçbir borsada özel durum açıklaması yapılmamıştır.

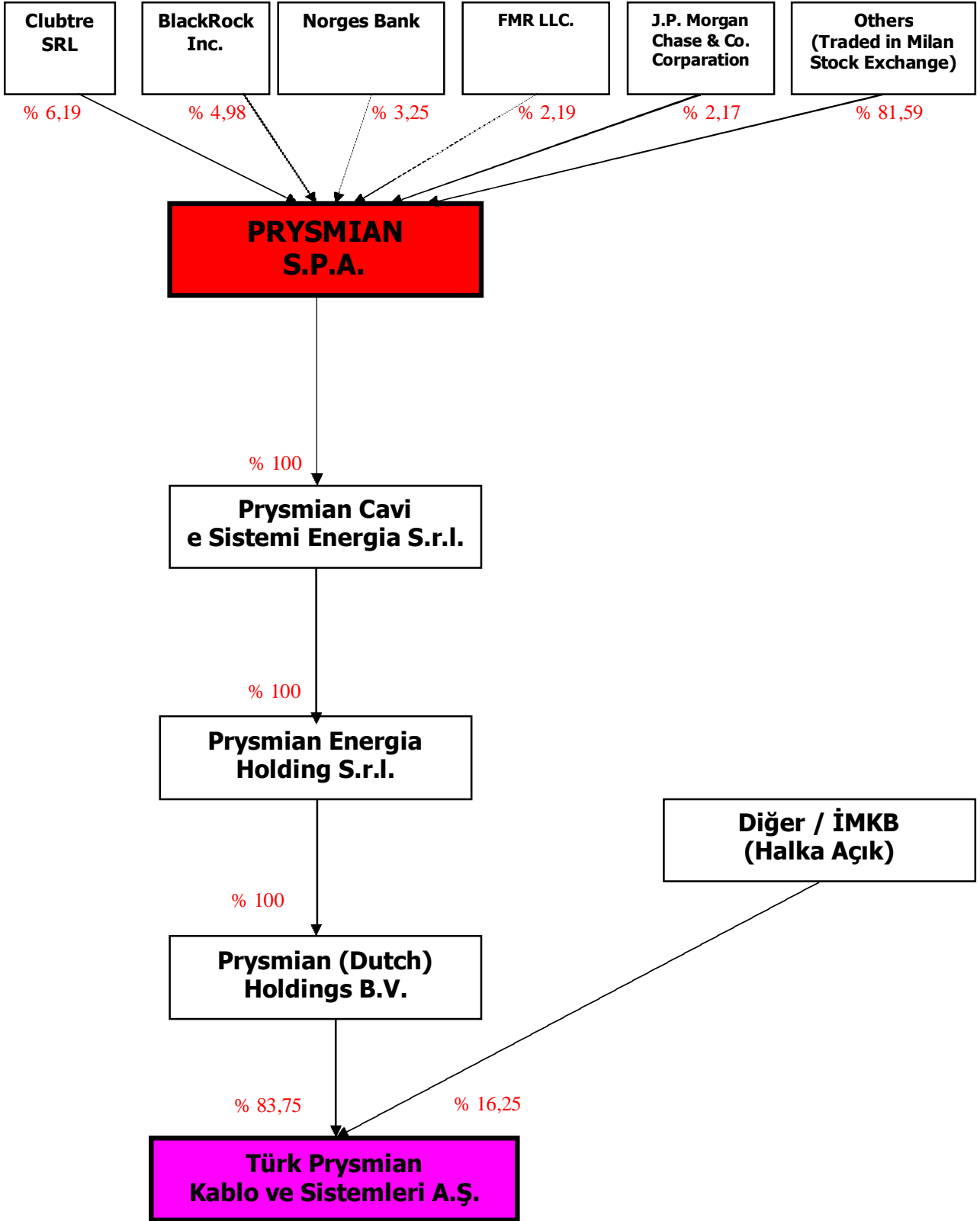
10. Şirket İnternet Sitesi ve İçeriği

Yatırımcılar, Şirket'in Yıllık Raporu ve Etik Kuralları gibi yayımlanan ilgili belgeleri web sayfamızda (www.prysmian.com.tr) hem Türkçe hem de İngilizce olarak bulabilir. Ayrıca, aşağıdaki başlıklar kapsayan internet sayfamız yatırımcıların bilgisine sunulmaktadır.

- Ticaret sicil bilgileri, güncel nihai ortaklık yapısı,
 - Son durum itibarıyla Yönetim ve Denetleme Kurulu üyeleri ile üst düzey yöneticileri,
 - Değişikliklerin yayımlandığı ticaret sicili gazetelerinin tarih ve sayısı ile birlikte Şirket esas sözleşmesinin son hali,
 - Son sekiz yıla ait faaliyet raporları,
 - Özel durum açıklamaları,
 - Kurumsal Yönetim Uyum Raporu,
 - Son sekiz yıl içinde yapılan Genel Kurul toplantılarına ilişkin hazırlanan cetvelleri, toplantı tutanakları, toplantı gündemleri, vekâleten oy kullanma formları,
 - Son sekiz yıla ait periyodik mali tablo ve bağımsız denetim raporları,
 - Şirket Politikaları,
 - İzahname ve halka arz sirküleri,
 - Haberler ve sıkça sorulan sorular bölümü,
- Yukarıda sayılanlar dışında SPK Kurumsal Yönetim İlkeleri II. Bölüm madde 1.11.5'te sayılan hususlar Şirketimiz bakımından uygulanabilir olmadığından internet sitesinde yer verilmemiştir.

TURK PRYSMIAN KABLO VE SİSTEMLERİ A.Ş.'

30 EYLÜL 2012 TARİHİ İTİBARIYLA NİHAİ ORTAKLIK YAPISI



12. İçeriden Öğrenebilecek Durumda Olan Kişilerin Kamuya Duyurulması

Hiçbir Türk Prysmian Kablo ve Sistemleri A.Ş. çalışanı görevi nedeni ile içeriden aldığı bilgilere dayanarak Türk Prysmian Kablo ve Sistemleri A.Ş.'ne ait hisse senetlerinin alım satımı ile kazanç yaratacak faaliyetlerde bulunamaz.

Şirket'in Yönetim Kurulu Üyeleri'nin, denetçilerinin ve üst yönetimde görev alan diğer çalışanlarının adları Faaliyet Raporlarında ve İnternet Sitesindeki Yatırımcı İlişkileri bölümünde belirtilmektedir.

Rapor tarihi itibarıyla içeriden öğrenebilecek durumda olan kişiler aşağıda gösterilmiştir;

ŞİRKET YÖNETİMİ

Mahmut Tayfun Anık	Yönetim Kurulu Başkanı & Denetleme Komitesi Üyesi
Hans G. S. Hoegstedt	Yönetim Kurulu Başkan Yardımcısı & CEO
Fabio Ignazio Romeo	Yönetim Kurulu Üyesi & Denetleme Komitesi Üyesi
Ercan Karaismailoğlu	Yönetim Kurulu Üyesi & Mali ve İdari İşler Direktörü
Hikmet Türken	Denetleme Kurulu Üyesi
Raşit Yavuz	Denetleme Kurulu Üyesi
Halil İbrahim Kongur	Fabrika Direktörü
Erkan Aydoğdu	Lojistik ve Ar-Ge Direktörü
İbrahim Etem Bakaç	Yurtiçi Satış Direktörü
Aydan Biltekin	İç Denetim Müdürü
Ufuk Çolak	Pazarlama ve İş Geliştirme Müdürü
Faik Kürkcü	Taahhüt Grubu Satış Direktörü
Sabri Levent Özçengel	İnsan Kaynakları Direktörü
İlhan Öztürk	Özel Kablolar Satış Direktörü
Murat Tezcan	İhracat Satış Direktörü
Av. Yiğit Türsoy	Hukuk İşleri Direktörü
Sevda Yücel	Satınalma Direktörü
Esat Baykal	Kalite Müdürü
İdris Çolakgil	Bilgi Teknolojileri Müdürü
Can Durgun	Planlama ve Kontrol Müdürü
Gaye Yurdaşen Kantar	Kredi ve Risk Yönetimi Müdürü
Nevin Kocabaş	Genel Muhasebe & Yatırımcı İlişkileri Müdürü
Figen Tamuroğlu	Hazine Müdürü
Celal Uruçay	Endüstriyel İlişkileri Müdürü
Okay Yıldız	Teknik Servis Müdürü

BAĞIMSIZ DENETİM KURULUŞU (PRICE – Başaran Nas Bağımsız Denetim ve Serbest Muhasebeci Mali Müşavirlik A.Ş.)

Refik Ediz Günsel Sorumlu Ortak Baş Denetçi

Ahmet Burak Yavuzbalkan	Müdür
Alif Çağdaş Acar	Müdür Yardımcısı

VERGİ DENETİM KURULUŞU (Mazars-Denge Yeminli Mali Müşavirlik A.Ş.)

Sevki Boran	Sorumlu Ortak
NAzan Boran	Sorumlu Ortak
Cihan Aksar	Vergi Denetçisi

DİĞER KİŞİLER

Numan Lokman Ketenci	Ortak - Baş Denetçi (RSM - Kapital Karden Bağımsız Denetim ve Yeminli Müşavirlik A.Ş.)
Dr. Erdem Tüzgüray	SMMM - Uzman (RSM - Kapital Karden Bağımsız Denetim ve Yeminli Müşavirlik A.Ş.)
Hafize Nazan Çekmeçi	Yayın (Net Ajans Reklam Tanıtım ve Yayıncılık Hizmetleri)
Süalp Çekmeçi	Tasarımcı (Net Ajans Reklam Tanıtım ve Yayıncılık Hizmetleri)
Av. Mehmet Küçük	Avukat (Küçük & Küçük Hukuk Bürosu)
Av. Cansu Yitmen	Avukat

BÖLÜM III - MENFAAT SAHİPLERİ

13. Menfaat Sahiplerinin Bilgilendirilmesi

Şirket'in İcrai Yönetimi, hissedarlar, memurlar ve üçüncü şahıslar (müşteriler, tedarikçiler ve Şirket'in ilişkide bulunduğu herhangi bir kişi veya kuruluş) arasındaki ilişkileri düzenleyen temel yönetim prensipleri aşağıda belirtilmektedir.

Doğruluk: Tüm gayretimizle tüm ticari faaliyetlerimizde, müşterilerimizle, çalışanlarımızla, hissedarlarımızla ve diğer şirketler, kuruluşlar ve teşkilatlarla olan ilişkilerimizde doğruluk prensiplerine sıkı sıkı bağlıyız.

Güvenilirlik: Müşterilerimize, hissedarlarımıza ve memurlarımıza açık, rasyonel ve doğru bilgileri sunuyoruz ve taahhütlerimizin gerektirdiği şekilde tüm hizmetlerimizi arz ediyoruz.

Tarafsızlık: Müşterilerimize, tedarikçilerimize, çalışanlarımıza ve hissedarlarımıza karşı cins, din, dil, ırk ve etnik orijine dayalı bir ön yargı ile hareket etmiyoruz ve hiçbir durumda da ayrımcılık yapmıyoruz.

Uyum: Tüm kanunlara, mevzuata ve standartlara saygılıyız.

Gizlilik: Hissedarlarımız, müşterilerimiz, tedarikçilerimiz, çalışanlarımız ve iş ortaklarımızla ilgili işlemlerin detayları ile ilgili bilgileri, kanunen izin verilen merciler hariç tutulmak üzere, herhangi bir kişi veya kuruluşla paylaşmıyoruz.

Şeffaflık: Ticari bir sır olarak kabul edilen ve daha kamuya açıklanmamış olan bilgiler hariç tutulmak üzere, Şirket hakkında finansal bir tabiata sahip olan veya olmayan bilgileri kamuya gereken şekilde, doğru, tam, rasyonel, tefsir edilebilir ve erişilebilir bir biçimde ve ilgili mevzuat hükümleri uyanınca açıklıyoruz.

Sosyal Sorumluluk: Şirket'in çalıştığı sektörde sosyal faydalar, sektörün iyileşmesi ve sektörde güvenilirliğin muhafaza edilmesi gibi hususları ve Şirket'in imajını ve göreceği faydayı dikkate alıyoruz ve tüm gayretlerimizde, uygulamalarımızda ve yatırımlarımızda çevre, tüketici ve kamu sağlığı ile ilgili düzenlemelere saygılıyız. Menfaat sahiplerinin bilgilendirilmesi Şirket internet sitesi ve özel durum açıklama bildirimleri ile İMKB aracılığı ile yapılmaktadır. Bununla birlikte, hissedarlar toplantısının gündemi Ticaret Sicili Gazetesi ve taahhütlü mektuplar vasıtası ile iştirakçilere bildirilir ve alınan kararlar da Ticaret Sicili Gazetesi'nde açık ve seçik bir biçimde açıklanır. Ayrıca, SPK, Sanayi Bakanlığı ve Hazine Müsteşarlığı'na da bilgi verilir ve ilgili izinler de Şirket tarafından yukarıda sözü geçen makamlardan alınır. Yine, Genel Kurul toplantısına ilişkin kamu bildirimleri de yerel gazetelerden birisi ve milli gazetelerden birisi vasıtası ile duyurulur. Ayrıca, Şirket çalışanları intranet sistemi, e-mail yolu ile yapılan genel duyurular ve yıllık bilgilendirme toplantıları vasıtası ile bilgilendirilmektedir.

Bkz. Madde 8 - Şirket Bilgilendirme Politikası

Bkz. PC&S Grubu Değerleri ve Etik Kodu / Madde 9 - Bilgiler

14. Menfaat Sahiplerinin Yönetime Katılımı

Menfaat sahiplerinin yönetime katılımı; pay sahipleri ile SPK mevzuatı kapsamı içinde kalmak kaydıyla Genel Kurul'da, tedarikçiler ile tedarikçi toplantılarında, müşteriler ile müşteri ziyaretleri ve bayi toplantılarında, çalışanlarla ise de yılda en az iki defa şirket faaliyetlerinin değerlendirildiği, şirket hedef ve stratejilerinin paylaşıldığı toplantılar organize edilip ve geri bildirimler alınarak gerçekleştirilmektedir. Ayrıca, Şirket çalışanları için mevcut iş yapış şekilleri ve iş süreçlerini geliştirmek amacıyla ekip çalışmaları teşvik edilerek proje grupları oluşturulmaktadır.

15. İnsan Kaynakları Politikası

İnsan Kaynakları politikası Şirket'in internet sitesindeki "Yatırıma İlişkileri" bölümünde kamuoyuna açıklanmıştır.

Bkz. PC&S Grubu Değerleri ve Etik Kodu / Madde 6 - İnsan Kaynakları

16. Müşteri ve Tedarikçilerle İlişkiler Hakkında Bilgiler

Bkz. PC&S Grubu Değerleri ve Etik Kodu / Madde 4 - Müşteriler

17. Sosyal Sorumluluk

Türk Prysmian Kablo ve Sistemleri A.Ş., 1997 yılından beri ISO 14001 Çevre Yönetim Sistemi sertifikasına sahiptir. ISO 14001 Çevre Yönetim Sistemi çerçevesinde, Şirketimiz tarafından alınan hizmetler ve sürdürülen faaliyetlerin tamamının çevreye olan etkileri tespit edilmekte, bu etkilerin ortadan kaldırılması veya etkinin en aza indirilmesi konusunda sürekli olarak çalışmalar yapılmaktadır. Tüm bu çalışmalar, üst yönetim tarafından tespit edilen Türk Prysmian Kablo ve Sistemleri A.Ş. Çevre ve İş Güvenliği Politikası doğrultusunda, sürekli iyileştirme felsefesi ile gerçekleştirilmektedir.

Çevre ile ilgili kanuni yükümlülükler sürekli olarak takip edilmekte ve yerine getirilmektedir. Türk Prysmian Kablo ve Sistemleri A.Ş., çevre ile ilgili tüm yasal izinlere sahiptir. Bu izinler, Emisyon İzni, Atıksu Kalite Kontrol Ruhsatı, 1. Sınıf Gayri Sıhhi Müesseselere Ait Ağılma Ruhsatı ve tehlikeli atıklara ait Geçici Depolama İzni olarak sıralanabilir.

Türk Prysmian Kablo ve Sistemleri A.Ş.'nin yürütmekte olduğu faaliyetler, Çevresel Etki Değerlendirme (ÇED) Yönetmeliği kapsamında değildir. Şirketimiz'in, ÇED ön araştırmasına tabi olmadığına dair, bu konudaki yetkili makam olan Bursa Valiliği İl Çevre ve Orman Müdürlüğü'nden alınmış resmi yazı mevcuttur.

Şirketimiz aleyhine, çevre kirliliği nedeniyle, herhangi bir dava açılmamıştır. Şirketimiz kendisinden kaynaklanan tüm atıkların, Çevre Mevzuatı kapsamındaki ilgili yönetmeliklere uygun olarak, mümkün olan durumlarda geri kazanımını, geri kazanımın uygulanabilir olmadığı durumlarda ise bertarafını sağlamaktadır.

Şirketimiz sosyal sorumluluk kapsamında üstüne düşen görevlerini, Prysmian Cables and Systems Grubu prensipleri kapsamında sosyal, kültürel ve bazı sportif faaliyetleri destekleyerek ve zaman zaman da kamu kurum ve kuruluşlarına yaptığı aynı ve nakdi bağışlar ve katılımlar ile yerine getirmektedir.

Bkz. Madde 13 - Menfaat Sahiplerinin Bilgilendirilmesi / Sosyal Sorumluluk

Bkz. PC&S Grubu Değerleri ve Etik Kodu / Madde 5 - Toplum ve Madde 7 - Çevre

BÖLÜM IV - YÖNETİM KURULU

18. Yönetim Kurulu'nun Yapısı, Oluşumu ve Bağımsız Üyeler

Şirketimiz'in Esas Mukavelesinde Yönetim Kurulu'nun görevlerinin ve sorumluluklarının Türk Ticaret Kanunu uyarınca belirlenen temel hükümlere ve Esas Mukaveledeki düzenlemelere tabi olduğu ifade edilmiştir. Yönetim Kurulu Üyeleri'nin tayini, yeniden seçilmesi, değerlendirilmesi ve ayrılması Şirket'in Esas Mukavelesi ve Türk Ticaret Kanunu hükümleri uyarınca yapılır.

Yönetim Kurulunun Yapısı

POZİSYON	ÜYELER	İCRACI	İCRACI OLMAYAN BAĞIMSIZ
Başkan	Mahmut Tayfun Anık		X
Başkan Yardımcısı	Hans G. S. Hoegstedt	X	
Üye	Fabio Ignazio Romeo		X
Üye	Ercan Karaismailoğlu	X	
Üye	Halil İbrahim Kongur		X
Üye	Ali Aydın Pandır		X
Üye	Neslihan Tonbul		X
Üye	Mehmet Emin Tutan		X

POZİSYON	ÜYELER	İLK ATAMA	EN SON ATAMA
Başkan	Mahmut Tayfun Anık	27 Temmuz 2006	30 Mart 2012
Başkan Yardımcısı	Hans G. S. Hoegstedt	1 Temmuz 2011	30 Mart 2012
Üye	Fabio Ignazio Romeo	22 Ağustos 2005	30 Mart 2012
Üye	Ercan Karaismailoğlu	25 Mart 2011	30 Mart 2012
Üye	Halil İbrahim Kongur	30 Mart 2012	30 Mart 2012
Üye	Ali Aydın Pandır	30 Mart 2012	30 Mart 2012
Üye	Neslihan Tonbul	30 Mart 2012	30 Mart 2012
Üye	Mehmet Emin Tutan	30 Mart 2012	30 Mart 2012

26 Temmuz 2006 tarihinde bağımsız üyelerin aniden istifa etmesi üzerine, Yönetim Kurulu'nda meydana gelen boşluğu doldurmak üzere başlatılan çalışmaların neticesinde; istifa eden üyelerin yerine aynı niteliklere sahip bağımsız üyelerin Şirketimiz Yönetim Kurulu'nda görev alması için ikna edilmesinin kısa sürede sağlıklı sonuçlar vermeyeceği anlaşıldığından; geçici bir süre için bağımsız üyeler olmadan Yönetim Kurulu'nun devam etmesi öngörülmüştür. Üyeler halihazırda Prysmian Grubu şirketleri kadrosunda çalışmakta olduklarından, ilgili İş Kanunu uyarınca başka bir işte çalışmaları mümkün değildir.

19. Yönetim Kurulu Üyeleri'nin Nitelikleri

Yönetim Kurulu Üyeleri'nin Yaş Profili;

YAŞ GRUBU	18- 30	31- 40	41- 50	51- 60	61-65	66- 70	71 ve Üzeri
Kişi Sayısı	-	-	3	5	-	-	-

Yönetim Kurulu; finansal tabloları anlayabilme ve analiz edebilme bilgi ve becerilerine, Şirket'in günlük işlerini ve uzun vadeli faaliyetlerini yürütmek için gerekli hukuk bilgisine, şirket yönetimine ilişkin olarak farklı uzmanlık alanlarında görüş bildirecek bilgi ve beceriye sahip üyelerden oluşmaktadır. Yönetim Kurulu Üyeleri Şirket'in faaliyet alanı ve yönetimi hususunda bilgili, özel sektörde çalışmak sureti ile deneyim kazanmış, yüksek öğrenimli kişilerdir. Şirket esas sözleşmesinde Yönetim Kurulu Üyeleri'nde bulunması gereken nitelikler belirtilmemiştir.

20. Şirketin Misyon ve Vizyonu ile Stratejik Hedefleri

Şirket Misyonu: Müşterilerimize, iş ortaklarımıza ve topluma, yenilikçi, ileri düzey teknolojiyi barındıran, standartlara uygun, en üst kalite ve güvenliğe sahip ürün ve servisler sunarak hissedarlarımıza ve sektöre değer katmaktır.

Şirket Vizyonu: Prysmian Cables & System Grubu içinde yer alan ve bölgesinde sektörünün en eski, köklü ve öncü firması olarak;

- Seçkin ve yenilikçi rolü ile gelişime açık, yaratıcı ve üstün performans sergileyecek işgücünü bünyesinde yaşatan,
- Açıklık ve sosyal sorumluluğa önem veren bir organizasyon yapısına sahip,
- Müşterilerine sürekli memnuniyet sağlayarak uzun soluklu ortaklıklara imza atan,
- Hissedarları için daimi olarak değer yaratan,
- Kendisini toplumun koşullarını iyileştirmeye adanmış,
- Türkiye'de ve uluslararası platformda sektör liderliğini koruyan bir şirket olmaktır.

Bkz. PC&S Grubu Değerleri ve Etik Kodu / Madde 2 - Hedefler ve Değerler

21. Risk Yönetim ve İç Kontrol Mekanizması

Risk yönetiminin etkin kullanılmasını teminen 2002 yılından beri Risk Yönetimi Bölümü faaliyette bulunmaktadır. Bu bölüm, bünyesinde Şirket ve Prysmian Cables and Systems Grubu bazında etkin risk yönetimi için uygulanacak prosedürler geliştirilmiş ve uygulamaya alınmıştır. Bu kapsamda riskler günlük raporlarla etkin şekilde takip edilerek, alacakları zamanında tahsil edilmesi amaçlanmaktadır.

Şirket'in dahili kontrol sistemi Şirket'in tüm faaliyetlerinin uygun bir şekilde açıklanmasını ve yeterli bir kontrol sistemini sağlayacak şekilde organize edilmiştir. Dahili kontrol sistemine ilişkin sorumluluk Yönetim Kurulu'nda olup, Yönetim Kurulu da buna ilişkin ana hatları belirlemenin yanı sıra, kontrolün yeterliliğini ve etkili bir biçimde çalışıp çalışmadığını doğrular.

Denetleme Komitesi iki Yönetim Kurulu Üyesinden oluşur. Bu kişilerin ikisi de Şirket'in faaliyetleri ve yönetimine doğrudan katkısı bulunmayan Yönetim Kurulu Üyesidir. Denetleme Komitesi, SPK'nın ilgili tebliğinde belirtildiği üzere muntazaman toplanır ve Şirket'in harici denetleme şirketinin temsilcisini de bu toplantılara davet edebilmektedir.

Denetleme Komitesi'nin gayesi Yönetim Kurulu'na Şirket'in muhasebe ve finans raporlama uygulamaları, politikaları ve prosedürleri, Şirket'in dahili kontrol sistemlerinin kalitesi ve risk değerlendirmesi hususunda uzun vadeye yönelik sorumluluklarının yerine getirilmesinde yardımcı olmaktır.

Dahili denetleme ve periyodik denetleme faaliyetleri prosedürlere, politikalara ve stratejilere uygun davranılıp davranılmadığının görülmesi bakımından gerekli kontrolleri de sağlar. İç Denetleme Bölümü'nün denetlemeye yönelik tetkikleri haricinde, Prysmian Cables and Systems Grubu'nun İç Denetleme Departmanı da, harici Denetleme Şirketinin muntazaman yaptığı denetlemelere ilave olarak, Türk Prysmian Kablo ve Sistemleri A.Ş.'de dahili denetleme tetkiklerini ifa eder.

Ayrıca, Planlama ve Kontrol Bölümü de mevcut olup, bu sistem Murahhas Aza'ya ve İcrai Yönetime aylık detaylı raporlar sunar ve spesifik faaliyetlerin izlenmesi için de faydalı ve kapsamlı bilgiler verir.

Bağımsız denetleme firması PRICE ile ilişkiler için bilgiler: <http://www.Pwc.com.tr>

vergi denetleme firması DENGİ hakkında bilgiler: <http://www.mazarsdenge.com.tr>

22. Yönetim Kurulu Üyeleri ile Yöneticilerin Yetki ve Sorumlulukları

Yönetim Kurulu aşağıda belirtilen görevleri ifa eder:

- Şirket'in stratejik, kurumsal, endüstriyel ve finansal planlarının tetkiki ve onaylanması,
- Murahhas Aza'ya yetki delegasyonunun verilmesi ve geri alınması, bu gibi yetkilerin sınırlarının tespiti ve yetkilerin kullanılmasının şekli ve süresi,
- Sonuçların muntazaman bütçeler ile kıyaslanması ve İç Kontrol Komitesi ile Murahhas Aza'dan alınan bilgileri dikkate almak sureti ile menfaat çatışmalarına da özel bir dikkat atfederek yapılan çalışmaların genel performansının izlenmesi,
- Gayrimenkuller'in aynına ilişkin kararların alınması,
- Hisse senet ile tahvil alınması,
- Yeni kurulacak şirket ve müesseselere ortak olunması veya mevcut olanlara iştirak edilmesi,
- Belirgin bir ekonomik, öz sermaye veya finansal etkiye sahip olan işlemlerin, ilgili taraf işlemlerine özel bir özen göstermek sureti ile tetkiki ve onaylanması,
- Murahhas Aza tarafından organize edildiği üzere Şirket'in genel organizasyon ve idari yapısının yeterliliğinin doğrulanması,
- Hissedarlar toplantıları hakkında hissedarlara bilgi verilmesi.

Yönetim Kurulu Üyeleri'nin yetki ve sorumlulukları ana sözleşmenin 10. maddesinde açıkça belirtilmiş olup, Şirket'in ve ticaret hayatının dinamik yapısı gereği yöneticilerin yetki ve sorumlulukları her an değişebileceğinden, yetkileri ve buna istinaden sorumlulukları detaylı olarak imza sirkülerinde belirtilmiştir.

23. Yönetim Kurulu'nun Faaliyet Esasları

Yönetim Kurulu toplantısı en azından üçer aylık dönemler içinde yapılır. İstisnai haller hariç tutulmak üzere, Yönetim Kurulu Üyeleri tetkik edilen hususlar hakkında bilinçli bir tarzda kanaat beyan etmeleri bakımından makul bir süre ile önceden gerekli belge ve bilgilerle donatılır.

Yönetim Kurulu Üyeleri'nin bilgilendirilmesi ve iletişimini sağlamak üzere oluşturulmuş bir Yönetim Kurulu sekreteryası mevcuttur. Toplantıda farklı görüş açıklanması halinde ve/veya Yönetim Kurulu tarafından alınan bir karara muhalefet edilmesi halinde bu hususlara ilişkin makul ve ayrıntılı karşı oy gerekçelerinin karar zaptına geçirilerek yazılı olarak şirket denetçilerine iletilmesi ve kamuoyuna duyurulması konusunda Şirketimiz'in herhangi bir çekincesi olmamakla beraber bugüne kadar böyle bir durumla karşılaşmadığı için bu tür bir uygulama yapılmamıştır.

SPK Kurumsal Yönetim İlkeleri'nin IV. Bölümü'nün 2.17.4'üncü maddesinde yer alan konularda Yönetim Kurulu toplantılarına fiilen katılım sağlanmasına özen gösterilmektedir. Toplantı esnasında Yönetim Kurulu Üyeleri tarafından yönetilen sorular karar zaptına geçirilmektedir. Üyeler arasındaki eşitliği zedelememek adına hiçbir Yönetim Kurulu üyesine ağırlıklı oy hakkı ve/veya olumsuz veto hakkı tanınmamıştır.

2012 faaliyet dönemi içerisinde Yönetim Kurulu tarafından **14 adet toplantı** yapılmıştır.

24. Şirketle Muamele Yapma ve Rekabet Yasağı

Yönetim Kurulu Üyelerimiz her sene yapılan Olağan Genel Kurulumuz'da hissedarlarımız tarafından Türk Ticaret Kanunu'nun 334. ve 335. maddeleri çerçevesinde serbest bırakılmaktadırlar.

25. Etik Kuralları Prensip ve prosedürlere yönelik bir piramit sistemi mevcut olup, bu sistem de aşağıdaki gibi özetlenebilir:

Etik Kuralları: Bu kurallar Şirket'te her düzeydeki iş ilişkilerini oluşturan genel prensipleri-şeffaflık, hakkaniyet ve bağlılık-kapsar. Şirket, iş etiğinin işte başan ile yan yana gitmesi gerektiği inancı ile iç ve dış işlemlerini bu kurallarda belirtilen prensipler uyanınca ifa eder.

Dahili Kontrol Sistemi: Bu sistem işletme randımanı ve etkinliğine, finansal ve yönetim bilgilerinin güvenilirliğine, kanunlara ve mevzuata riayete ve hatta muhtemel bir sahtekarlığa karşı Şirket'in varlıklarını korumaya ilişkin gayelere ulaşmayı makul ölçüler içinde garanti altına almaya yönelik bir "enstrümanlar" topluluğudur. Belli genel uygulamalara dayandırılan ve bunlarla tanımlanan dahili kontrol sistemi tüm kurumsal düzeylere uygulanır.

Davranış Biçimi: Davranış biçimi Kamu İdaresi'nin temsilcileri ile ilişkilerde özel kurallar ortaya koyar ve bu kurallar da uygun davranış biçimini "yapmak" ve uygun olmayan davranış biçimini de "yapmamak" diye sınıflandırmak sureti ile Etik Kuralları'nda ifade edilen ana operasyon uygulamalarını belirler.

Şirketin Dahili İcrai Prosedürleri ve Politikaları: Bu unsurlar dahili kontrol sisteminin tabii bir uzantısı olarak ana iş alanlarına şamildir. Dolayısı ile de Şirket ana faaliyetleri ile ilgili olarak dahili kurallarını belirler.

Türk Prysmian, Personel ve İşe Alma, Satınalma, Satış, Yatırım, Çevrenin Korunması, Enformasyon Sistemleri, Stok Değerlemesi, ve Fikri Mülkiyet Hakları Yönetmelikleri gibi yönetmelikler ve politikalar vasıtası ile memurları ve yöneticileri için ana alanlara ilişkin dahili kuralları ve yapıyı belirler.

Tüm yönetmelikler ve politikalar güncel bir şekilde Şirket'in intranet sayfasında memurlara sunulur.

Ayrıca, **Bkz.** PC&S Grubu Değerleri ve Etik Kodu

26. Yönetim Kurulunda Oluşturulan Komitelerin Sayı, Yapı ve Bağımsızlığı

Komite Adı	Yıllık Toplantı Sayısı (Asgari)	Üye Sayısı	Bağımsız Üye Sayısı
Denetim Komitesi	4	2	-

Denetim Komitesi Üyeleri: Mahmut Tayfun Anık, Fabio Ignazio Romeo.

Kurumsal Yönetim Komitesi ve başkaca komite/ler 30 Eylül 2010 tarihi itibarıyla oluşturulmamıştır. Şirket'in Kurumsal Yönetim Komitesi oluşturulması yönündeki çalışmaları devam etmektedir.

27. Yönetim Kurulu'na Sağlanan Mali Haklar

Yönetim Kurulu Üyeleri'ne sağlanan haklar Genel Kurul'da kararlaştırılmakta olup, Yönetim Kurulu Üyeleri'nin mali haklarının tespitinde Yönetim Kurulu Üyeleri'nin performansına dayalı olacak ve Şirket'in performansını yansıtacak bir ödüllendirme söz konusu değildir.

2011 yılı için tahakkuk eden ve Yönetim Kurulu Üyeleri ile sair icrai yönetime yapılan ödeme bulunmamaktadır. Ayrıca, dönem içinde herhangi bir Yönetim Kurulu Üyesi'ne ve Şirket Üst Yöneticisi'ne borç verilmemiş, kredi kullanılmamış, üçüncü bir kişi aracılığı ile kredi adı altında menfaat sağlanmamış ve lehlerine kefalet gibi teminatlar verilmemiştir.

Yönetim Kurulu Başkanı

Mahmut Tayfun ANIK

TÜRK PRYSMIAN ETİK KOD

Türk Prysmian Kablo ve Sistemleri A.Ş. ETİK KOD

İşlerde davranış etiği bizim için temel bir değerdir ve Prysmian Grubu'nun tüm üyeleri tarafından paylaşılan bir sorumluluktur. Her bir çalışanımız, en değerli kaynağımız olan saygınlığımızı koruma sorumluluğuna sahiptir.

İşbu Etik Kod'a ("Kod") Yönetim Kurulu üyeleri, yöneticiler, memurlar, çalışanlar, görevliler, temsilciler, lobiciler, stajyerler, dışardan iş birliği içinde bulunan kişiler, tedarikçiler ve danışmanlar dahil olmak üzere ("İlgili Taraflar") Prysmian veya onun ortak şirketleri namına faaliyette bulunan herkes riayet etmelidir; İşbu Kod, yasal ve etik konularda sorumluluk üstlenmeye yönlendirmeyi, kusurlu davranışlarda bulunmalarını engellemeyi ve aşağıda belirtilen amaçlara saygı gösterilmesini sağlamayı hedef almaktadır:

- Yürürlükteki kanunlara, kurallara ve yönetmeliklere saygı;
- Kişisel veya mesleki ilişkiler ortamındaki gerçek veya potansiyel çıkar çatışmalarının yönetiminde doğruluğu kapsayan dürüst ve etik bir tutum;
- Yönetim'in ve Yönetim Kurulu'nun kararlarını ve de dış dünyanın Şirketimiz hakkındaki görüşünü ve değerlendirmesini etkileyebilecek mali bilgilerin doğruluğu;
- Akitlere eklediğimiz, hükümet makamlarına gönderdiğimiz veya basın bildirimlerinde kullandığımız raporlarda ve belgelerde tam, doğru, özenli, ivedi ve anlaşılır şeffaflık; ve son olarak
- Kod'u her türlü ihlal şüphesi karşısında kontrol sisteminin ivedi etkinleştirilmesi dahil olmak üzere, Kod'a riayette sorumluluk ve şeffaflık.

Bu hedeflere ulaşmak için Kod, İlgili Tarafları, Şirket tarafından sorumluluk üstlenilmesi hakkında her türlü endişeyi belirtmeye davet etmektedir. Bu endişeleri iyi niyetle bildiren kişiler hakkında ayrımcı uygulamalara veya suçlamalara izin verilmeyecektir. Yukarıda belirtilen durumlarda ayrımcı uygulamalar ve/veya suçlamalarda bulunan herkes, iş ilişkisinin sona ermesine de neden olabilecek disiplin tedbirleri ile cezalandırılabilir.

Tüm İlgili Taraflar, Kod'u ve tüm diğer uygulanabilir müessese politikalarını okumak, onaylamak ve imzalamak ile yükümlüdür. Kanun'un, Kod'un, diğer politikaların veya müessese prosedürlerinin ihlal edilmesi iş ilişkisinin sona ermesine ve/veya ticari ilişkilerin kesilmesine neden olabilecek disiplin tedbirleri ile cezalandırılabilir.

MADDE 1: ÖNSÖZ

Prysmian Grubu, davranış etiğinin bir müessese bünyesinde, müessesenin ekonomik başarısına gösterilen ilgi ile birlikte ve her ikisine de aynı derecede önem verilmek üzere izlenilmesi gerektiği kanısıyla, kendi iç ve dış faaliyetini İşbu Kod'da belirtilen prensiplere göre düzenler. Prysmian Grubu, hatalı veya yasadışı tutumların mevcut olduklarının sadece sanılmasını dahi önleyerek, faaliyetini en yüksek etik standartlarına, yürürlükteki kanunlara saygı çerçevesinde sürdürmeyi taahhüt eder.

MADDE 2: HEDEFLER VE DEĞERLER

Prysmian Grubu'na ait şirketlerin temel hedefi, Kaynakların etkin biçimde kullanımını hedefleyen endüstriyel ve mali stratejiler ve bu doğrultudaki çalışma tutumu, bu hedefe ulaşmaya yöneliktir.

Bu amaçta, Prysmian Grubu'nun şirketleri ve tüm İlgili Taraflar, aşağıda belirtilen davranış kurallarını istisnasız şekilde aynen benimsemelidirler.

- İçinde çalıştığımız toplumların etkin ve sorumlu üyeleri olarak, faaliyetimizi gerçekleştirdiğimiz ülkelerde yürürlükte olan tüm kanunlara riayet edileceği ve şeffaflık, dürüstlük ve doğruluk gibi çoğunluk tarafından kabul edilen tüm ticari etik prensiplerinin uygulanacağı taahhüdünü üstlenmeliyiz.
- Deneyime, müşteriye karşı gösterilen ilgiye ve yeniliğe dayanan verimin, kalitenin, ürünlerin ve hizmetlerin rekabetliliğinin salt mükemmelliği ile ulaşmayı amaçladığımız ekonomik hedefleri gerçekleştirmek amacıyla yasalara aykırı, hatalı ve her halükarda tartışılabilir davranışlara (toplum, devlet makamları, müşteriler, çalışanlar, yatırımcılar ve rakipler karşısında), her ne şekilde olursa olsun, karşımayı reddederiz.
- Söz konusu edilen yasallık, şeffaflık, doğruluk ve dürüstlük prensiplerinin İlgili Taraflar tarafından ihlal edilmesini önlemeye, bunlara riayet edildiğini ve uygulandıklarını kontrol etmeye yönelik teşkilatsal araçlar tarafımızdan oluşturulur.
- Bu strateji ve prensiplerin her türlü ihlali bağlamında öngörülen yaptırımların uygulanacakları tarafımızdan garanti edilir.
- Defterler ve muhasebe kayıtları özenli olarak tutulur; yatırımcılara ve genel anlamda topluma, faaliyetlerimize ilişkin tam şeffaflık tarafımızdan garanti edilir.
- Kendi çıkarımıza uygun olduğu kadar piyasada mevcut tüm operatörlerin, müşterilerin ve paydaşların çıkarlarına uygun dürüst bir rekabet yöntemi izleyeceğimizi taahhüt ederiz.
- Piyasada mükemmelliği ve rekabetliliği yakalamak için kaliteli hizmetler ve ürünler sunarız.
- Tüm personelimizin değerini korur ve potansiyelini güçlendiririz.
- Çevreyi koruruz; sürdürülebilir bir gelişim gerçekleştirme ve gelecek nesillerin haklarını koruma hedefi ile doğal kaynakları sorumlu şekilde kullanırız.

MADDE 3: HİSSEDARLAR

Prysmian Grubu'nun şirketleri, tüm hissedar kategorilerine eşit muamele gösterileceğini garanti etmeyi ve bir kategori veya bir müessese için tercihli işlemlerin gerçekleşmesini önlemeyi taahhüt eder. Uygulanabilir kanunlara ve değer yaratmada beher şirketin bağımsız çıkarına saygı göstererek, bir müesseseler grubuna ait olmanın yarattığı karşılıklı faydaların sağlanması amaçını güderiz.

MADDE 4: MÜŞTERİLER

Prysmian Grubu'nun şirketleri tarafından sunulan ürünlerin ve hizmetlerin mükemmelliği, müşteriye gösterilen ilgi ve müşteri taleplerini ivedi şekilde cevaplamak prensibine dayanır. Bu nedenle Prysmian Grubu; doğruluk, nezaket ve işbirliği ruhu çerçevesinde müşterinin gereksinimlerine ivedi, nitelikli ve uzman bir cevap sunulmasını garanti etmeye çalışır.

MADDE 5: TOPLUM

Prysmian Grubu'nun şirketleri, etkin hizmetler ve teknolojik açıdan ileri ürünler sunarak, bünyesinde faaliyet gösterdikleri toplumların ekonomik refahına ve büyümesine katkıda bulunurlar. Biz, kendimizi, faaliyetimizi gösterdiğimiz her yerin vatandaşı olarak kabul ediyoruz; yerel toplumların refahını daha da iyileştirebilecek projelere aktif olarak katılarak ve bunları destekleyerek özel vatandaşlar gibi topluma destek verme, doğru ve katılımcı vatandaşlar gibi davranma sorumluluğunu taşıyoruz.

Prysmian Grubu'nun şirketleri davranışlarını yürürlükteki tüm kanunlara ve kurallara saygı çerçevesinde düzenlerler; yerel, ulusal ve ulusal üstü makamlar ile tam ve yapıcı işbirliği temeline ve şeffaflık ilkesine dayanan iyi ilişkiler kurarlar.

Bu hedeflere uygun olarak ve farklı paydaşlara karşı üstlenilen sorumluluklar ile Prysmian Grubu'nun şirketleri, büyüme ve başarı için öncelikli şartlar olarak araştırmayı ve yeniliği kabul ederler.

Prysmian Grubu'nun şirketleri; bireyin geliştirilmesi ve içinde bulunduğu yaşam şartlarının iyileştirilmesine yönelik sosyal, kültürel ve eğitici girişimlere olumlu gözle bakar ve gerekirse bunları desteklerler.

Prysmian Grubu'nun şirketleri; parasal katkıda bulunmaz, iltimas yapmaz ve imtiyaz vermez; kanunlar, bu Kod ve Prysmian Grubu'nun diğer politikalarının hükümleri tarafından kabul gören hususlar dışında, ne devlet temsilcilerine (Devlet'in sahip olduğu veya Devlet tarafından kontrol edilen teşkilatların veya müesseselerin personeli dahil olmak üzere), politik taraflara veya sendika organizasyonlarına, ne de bunların temsilcilerine veya adaylarına değerli hediyeler verilmesine izin verilmez.

MADDE 6: İNSAN KAYNAKLARI

Prysmian Grubu'nun şirketleri, insan kaynaklarının şirketlerin başarısındaki merkezi rolünü kabul eder; tüm iş faaliyetlerini başarı ile karşılamak için, karşılıklı dürüstlük ve güven ortamı çerçevesinde, çalışanlarının profesyonel katkısı, temel ve vazgeçilmez mümkün olmayan unsuru temsil eder.

Prysmian Grubu'nun şirketleri, çalışma ortamlarının güvenliğini ve sağlığını korur, müessese faaliyetlerinin gerçekleştirilmesi esnasında çalışanların haklarına saygı gösterilmesini esas olarak kabul eder. Prysmian Grubu'nun iş ilişkileri ve politikaları, eşitlik garanti eder ve beher bireyin profesyonel açıdan gelişmesini desteklerler.

MADDE 7: ÇEVRE

Prysmian Grubu'nun şirketleri, mevcut ve gelecekteki tüm paydaşların ortak menfaatini oluşturan desteklenebilir küresel bir büyümeye inanırlar. Bu nedenle, onların yatırımları ve iş seçimleri, çevre ve kamu sağlığına saygı bağlamında gerçekleştirilir.

Prysmian Grubu'nun şirketleri, yürürlükteki özel mevzuat hükümlerine gösterilen dikkati etkilemeden, kendi faaliyetlerinin çevre üzerindeki etkisini azaltmak hedefi doğrultusunda çevreye uygun üretim teknolojileri ve yöntemleri kullanarak -gerek işlemsel gerekse ekonomik açıdan gerçekleştirilebilir ise- seçimlerini uygularken çevre problemlerini dikkate alırlar.

MADDE 8: RÜŞVETİ ÖNLEME POLİTİKASI

Kamu görevlilerine rüşvet vermek yasaktır.

- Ticari bir ilişki elde etmek veya bunu korumak, haksız ticari avantajlar sağlamak amacıyla İlgili Tarafardan hiçbir, devlet memurlarına -doğrudan veya dolaylı- değerli bir şey vermek hususunda izin sahibi değildir.
- "Devlet Memuru" terimi en geniş anlamıyla kullanılmıştır ve devletin sahip olduğu veya devlet tarafından kontrol edilen kuruluşların personelini, uluslararası devlet organizasyonlarını, siyasi partileri ve devlet görevlisi adaylarını kapsar. Devlet yapısına bağlı organizasyonlar veya kişiler ile anlaşmalarda, Prysmian Grubu personeli, bu Kod'da belirtilen Grup'un çalışma şeklini düzenleyen prensiplere uymalı ve Prysmian Grubu'nun politikalarına ve prosedürlerine harfi harfine riayet etmelidir.

Ticari düzeyde rüşvet yasaktır.

- Ticari anlaşmalar, gizli bilgiler veya haksız ticari avantajlar elde etmek veya bunları korumak, haksız ticari avantajlar sağlamak amacıyla İlgili Tarafardan hiçbir herhangi bir kişiye -doğrudan veya dolaylı- değerli bir şey vermek hususunda izin sahibi değildir.
- İlgili Tarafardan hiçbir hakkı olmadan bir iş üstlendiği, gizli bilgiler verdiği veya haksız ticari avantajlar sunduğu için

Rüşveti Önleme Politikası, Prysmian Grubu'nun aşağıdakilere ilişkin, zaman zaman yürürlüğe koyulan diğer strateji ve prosedürlerine saygı gösterilmesini zorunlu kılar:

- Devlet memurları veya tedarikçiler, müşteriler veya rakiplerden veya onlar adına hediye, parasal açıdan değerli olmayan armağan, eğlence veya ücretsiz seyahatlerin teklif edilmesi, bunların karşılıklarının ödenmesi veya kabul edilmesi;
- Danışmanlara, temsilcilere, lobicilere, joint venture (ortak girişim) partnerlerine veya diğer üçüncü kişilere taahhütte bulunulması.

MADDE 9: BİLGİLER - MUHASEBE DEFTERLERİ VE KAYITLAR

Prysmian Grubu'nun şirketleri, yatırımcılar ve genel anlamda toplum açısından kendi faaliyetleri hakkında doğru bir bilgi aktarımının önemini bilincindedirler. Bu bağlamda Prysmian Grubu'nun şirketleri, müessesenin yönetimi altında bulunan gizlilik gerekliliklerine uygun limitler çerçevesinde paydaşlar ile ilişkilerini şeffaflık temeline dayandırır. Özellikle Prysmian Grubu'nun şirketleri, doğruluk, netlik ve bilgilere eşit erişim prensiplerine göre yatırımcılar ile iletişim kurarlar.

Prysmian Grubu'nun şirketleri, tüm işlemlerini özenli ve doğru şekilde göstermek ve dokümantasyonu, Prysmian Grubu'nun stratejileri tarafından öngörülen süre ve şekillerde muhafaza etmek için defterleri, kayıtları ve muhasebeyi kabul edilebilir bir detay seviyesi ile tutarlar.

Prysmian Grubu'nun şirketleri ve İlgili Taraflar, her halükarda kayıtları asla özensiz, yanlış veya çarpıtıcı şekilde tutmamalıdır; bu belirtilenlere uyulmamasının zararlı etkilere sahip olmadığını mantıken kabul edilebilir olduğu durumlar da, buna dahildir. Bilgilerin bu komple, doğru, özenli ve ivedi kayıt politikası; yoklama kayıtlarına, masraf notlarına ve müessese tarafından talep edilen tüm belgelere de uygulanır.

Prysmian Grubu şirketlerinin muhasebe defterlerine ve kayıtlarına sahte veya üzerinde oynanmış verilerin girilmesine izin verilmez. Gizli veya kaydedilmemiş fonlar mevcut olamaz. Faturasız ödemeler yasaktır. Hiçbir kimse, yasak davranış olarak yorumlanabilecek eylemleri hiçbir şekilde icra etmemelidir.

MADDE 10: İHRACAT KONTROLÜ VE EKONOMİK YAPTIRIMLAR

İhracatların kontrol edilmesine uygulanabilir tüm kanunlara riayet etmek Prysmian Grubu'nun politikasıdır. Prysmian Grubu'nun tüm personeli, bu kanunlara uymak zorundadır. Prysmian Grubu'nun personeli; hiçbir şekilde ihracat kontrolüne ilişkin yürürlükteki kanunlar tarafından yasaklanan ürünlerin, teknik verilerin ve hizmetlerin transferini, ihracatını, yeniden ihraç edilmesini, satılmasını veya devredilmesini gerçekleştirmek hususunda izin sahibi değildir.

Prysmian Grubu'nun şirketleri, Birleşmiş Milletler Organizasyonu, Avrupa Birliği, Amerika Birleşik Devletleri ve Prysmian Grubu'nun dahilinde faaliyet gösterdiği diğer yargı makamları tarafından koyulmuş ekonomik yaptırımlar dahil olmak üzere, belirli kurumlar veya ülkeler karşısında mevcut tüm ekonomik yaptırımlara saygı göstereceklerini taahhüt ederler.

MADDE 11: KOD'A RİAYET

Prysmian Grubu'nun tüm şirketleri, sosyal organlar ve İlgili Taraflar; işbu Kod'a, uygulanabilir kanunlara, hükümlere ve işbu Kod'un tamamen uygulanmasını sağlamak için zaman zarfında Prysmian Grubu tarafından onaylanan prosedürlere saygı göstereceklerini taahhüt ederler.

Prysmian Grubu'nun şirketleri, Grup'un tüm şirketlerinin ve İlgili Tarafların Kod bağlamında belirtilen değerlere ve gerekliliklere uygun davranmalarını sağlamak üzere spesifik prosedürlerin, kuralların ve bilgilerin yürürlüğe sokulup uygulanacaklarını taahhüt ederler.

Kod'un, bunun tamamlanması ve yürürlüğe sokulması için çıkarılan politikaların ve prosedürlerin veya Prysmian Grubu'nun diğer politikalarının veya yürürlükteki herhangi bir kanunun veya kuralın ihlali, olası iş ilişkisinin sona ermesi ve/veya ticari ilişkisinin kesilmesi dahil olmak üzere ciddi disiplin cezalarına neden olacaktır.

Kanuna karşı etik ve saygılı bir davranış taahhüt eden Prysmian Grubu, İlgili Taraflardan kanunun, Kod'un veya etik standartlarının efektif veya tahmini her türlü ihlalinin uygun şekilde araştırılması ve gerekli önlemlerin alınması için bunları bildirmelerini talep eder. Söz konusu bildirme yükümlülüğü, kesin olarak emin olmadan da, yukarıda belirtilenlerin olası bir ihlali hakkında haklı bir şüphe bulunması durumunda, yerine getirilmelidir.

Bu bilgi verme yükümlülüğüne uyulmaması bazen Kod'un ihlaline neden olur; bu, olası iş ilişkisinin sona ermesi ve/veya ticari ilişkisinin kesilmesi dahil olmak üzere ciddi disiplin cezalarının olası nedenidir. Prysmian Grubu'nun şirketleri, tüm ihbarlar üzerinde araştırmalar gerçekleştirecek, iyi niyetle yapılmış ihbarlar sonrasında ayrımcı davranışlara ve suçlamalara izin vermeyecektir.

Bu Kod'a riayet etmesi gereken herkes, olası ihlalleri bildirme yükümlülüğü ile birlikte belirtilen ihlali kontrol etmek üzere tamamıyla işbirliğinde bulunmak zorundadır. Bir soruşturma esnasında işbirliğinde bulunmama, kasıtlı şekilde sahte veya çarpık bilgi verilmesi, iş ilişkisinin sona ermesine ve/veya ticari ilişkisinin kesilmesine kadar varabilecek ciddi disiplin yaptırımları ile cezalandırılabilir.

Türk Prysmian Kablo ve Sistemleri A.Ş.

Genel Müdürlük: Haktan İş Merkezi, No: 39, K.2, Setüstü 34427 Kabataş - İSTANBUL
Tel: +90 212 393 77 00 Faks: +90 212 393 77 62

Fabrika: Ömerbey Mah. Bursa Asfaltı Cad. No: 51, 16941 Mudanya - BURSA
Tel: +90 224 270 30 00 Faks: +90 224 270 30 24

www.prysmian.com.tr

Prysmian
Group