



**TÜRK PRYSMIAN  
KABLO VE SİSTEMLERİ A.Ş**

**ARA DÖNEM YÖNETİM KURULU  
FAALİYET RAPORU  
30 EYLÜL 2008**

# İçindekiler

## ÖN BİLGİLER

Kısaca Türk Prysmian Kablo ve Sistemleri A.Ş.....	3-5
Yönetim Kurulu, Denetim Komitesi ve Denetleme Kurulu.....	6
Şirket Yönetimi.....	6

## YÖNETİM KURULU RAPORU

2008 Yılı Genel Ekonomik Değerlendirme.....	7
Sektörel Değerlendirme.....	8
Kültürel ve Sosyal Sorumluluk Projeleri.....	9
Finansal Analiz.....	10-12

## DENETİM RAPORU

1 Ocak – 30 Eylül 2008 Hesap Dönemine Ait Mali Tablolar ve Bağımsız Denetim Sınırlı İnceleme Raporu.....	13-63
---	-------

## İLKELER

Kurumsal Yönetim İlkeleri Uyum Raporu.....	64-74
Prysmian Etik Kod'u.....	75-78

# Kısaca Türk Prysmian Kablo ve Sistemleri A.Ş.

Prysmian Cables & Systems, yüzyılı aşkın başarılı geçmişi ile uluslararası bir şirket olarak büyümüş, dünyadaki tüm yerel pazarlardaki yerini sağlamlaştırmıştır. Her geçen gün kendi sektöründe daha da büyümektedir. Prysmian'ın bu duruma gelmesindeki en büyük etken, dünyadaki yaygın üretim tesisleri (5 kıta ve 21 ülkede toplam 54 fabrika), 12.000'den fazla üstün vasıflı çalışanı, güçlü finansal durumu (5 milyar Avro'nun üzerinde 2007 cirosu) ve binlerce marka ve patent tescilli alan profesyonel teknik ve yönetim becerisidir.

Türk Prysmian Kablo ve Sistemleri A.Ş. enerji ve haberleşme kabloları sektöründe lider ve yeniliklerde öncü bir firmadır. Kuruluşundan günümüze kadar yenilik, teknoloji, kalite ve müşteri memnuniyeti konularında Türkiye'de ve uluslararası pazarda öncülüğünü sürdürmektedir. 1964 yılında Mudanya'da kurulmuş olan Siemens'e ait kablo fabrikası 5 Ağustos 1999 tarihinde Pirelli'ye geçmiş, 28 Temmuz 2005 tarihinde gerçekleşen uluslararası hisse devri sonucunda Prysmian adı altında hizmet vermeye başlamıştır. Türk Prysmian Kablo ve Sistemleri A.Ş. hisseleri İstanbul Menkul Kıymetler Borsasında işlem görmektedir.

Türk Prysmian Kablo ve Sistemleri A.Ş., toplam 180.000 m<sup>2</sup>'lik açık alan (79.000 m<sup>2</sup> kapalı alan) üzerinde faaliyet göstermektedir. Ürün yelpazesi kapsamında 220 kV'a kadar olan tüm enerji kabloları, 3.600 çiftte kadar bakır iletkenli haberleşme kabloları ile fiberoptik kabloları bulunmaktadır. Kablo sektörünün en yüksek teknolojik düzeyde, TSE yeterliliği olan yegane termik, mekanik, kimyasal ve elektriksel araştırma ve test laboratuvarlarını da bünyesinde barındırmaktadır. Bunun yanı sıra şirketimiz, kablo ve sistemleri için "Anahtar Teslimi" projeler yaparak tüm müşterilerimize eşsiz ve üstün hizmetler vermeye devam etmektedir.

Kabloda devrim niteliği taşıyan ve Türkiye'de de üretilen patentli AIR BAG™ kabloları yenilikçi teknolojisi ile harici mekanik darbelere karşı etkin bir koruma sistemi, esneklik ve hafiflik sağlamakta, daha büyük uzunluklarda üretilebilmekte ve gerekli ek sayısının büyük oranlarda azalması ile montaj kolaylığı getirmektedir. Gene yenilikçilik arz eden ve bilhassa insan yoğunluğu fazla olan mekanlarda kullanımı yurdumuzda da artık zorunlu hale getirilen, klasik kablolar gibi yangın anında yoğun duman ve toksik gaz çıkarmayan, asit emisyonu olmayan AFUMEX™ kabloları da Türk Prysmian Kablo ve Sistemleri A.Ş. bünyesinde üretilmekte, yangın anlarında can ve mal güvenliğini en üst düzeyde koruma bu sayede sağlanmaktadır.

Mevcut kurulu kapasitesi ile iç piyasaya en üst düzeyde hizmet veren ve Prysmian Grubu içinde öncelikli bir ihracat merkezi olmaya devam eden Türk Prysmian Kablo ve Sistemleri A.Ş., 2008 yılının ilk altı ayında toplam 323 milyon YTL olan cirosunun %36'sını ihracat ile gerçekleştirmiştir.

Her geçen gün ürün ve hizmetlerinin etkinliğini sadece yurt içinde değil, global pazarlarda da artırmaya devam eden Türk Prysmian Kablo ve Sistemleri A.Ş., insana verdiği değeri ve çevresine gösterdiği özeni sektöründeki ilk ISO/DQS 9001, ISO 14000 ve OHSAS 18001 belgelerinin sahibi olarak kanıtlamıştır. Temelde, sektöründe ürün, sistem ve hizmet standardı oluşturmayı, devamlı iyileştirmeyi ve tüketici bilincini her zaman artırmayı hedeflemiş, kuruluşundan bugüne süre gelen üstün kaliteyi çevreye saygı ile bütünleştirmeyi başarmıştır.



# Türk Prysmian Kablo ve Sistemleri A.Ş.'nin Başarıları

## **İSTANBUL SANAYİ ODASI'nın 500 Büyük Sanayi Kuruluşu Araştırması**

- 2007 :** Üretimden Satışlara Göre **Türkiye 62.'si**  
Net Satış Hasılatına Göre **Türkiye 68.'si**  
İhracat Tutarına Göre **Türkiye 73.'sü**
- 2006 :** Üretimden Satışlara Göre **Türkiye 73.'sü**  
Net Satış Hasılatına Göre **Türkiye 90.'sı**  
İhracat Tutarına Göre **Türkiye 77.'si**
- 2005 :** Üretimden Satışlara Göre **Türkiye 124.'sü**  
Net Satış Hasılatına Göre **Türkiye 145.'si**  
İhracat Tutarına Göre **Türkiye 140.'sı**

## **BURSA SANAYİ VE TİCARET ODASI'nın Bursa'daki 250 Büyük Firma Araştırması**

- 2007 :** Bursa'daki 250 Büyük Firma Sıralaması **Bursa 6.'sı**  
**2006 :** Bursa'daki 250 Büyük Firma Sıralaması **Bursa 8.'si**  
**2005 :** Bursa'daki 250 Büyük Firma Sıralaması **Bursa 13.'sü**

## **BURSA SANAYİ VE TİCARET ODASI'nın Ekonomiye Değer Katanlar Araştırması**

- 2007 :** En Yüksek Kurumlar Vergisi Ödeyenler Sıralaması **Bursa 7.'si**
- 2006 :** En Yüksek Düzeyde İhracat Yapanlar Sıralaması **Bursa 5.'si**  
**2006 :** En Yüksek Kurumlar Vergisi Ödeyenler Sıralaması **Bursa 4.'sü**
- 2005 :** En Yüksek Düzeyde İhracat Yapanlar Sıralaması **Bursa 8.'si**  
**2005 :** En Yüksek Kurumlar Vergisi Ödeyenler Sıralaması **Bursa 5.'si**

## **İSTANBUL MADEN VE METALLER İHRACATÇI BİRLİKLERİ'nin İhracatın Yıldızları Araştırması**

- 2007 :** Kablo ve İzoleli İletken İhracatçıları sıralamasında **Türkiye 1.'si**  
**2006 :** Kablo ve İzoleli İletken İhracatçıları sıralamasında **Türkiye 2.'si**

## **TÜRKİYE İHRACATÇILAR MECLİSİ'nin İhracat ilk 1000 Firma Araştırması**

- 2007 :** Kablo ve İzoleli İletken İhracatçıları sıralamasında **Türkiye 70.'si**  
**2006 :** Kablo ve İzoleli İletken İhracatçıları sıralamasında **Türkiye 104.'sü**

Ayrıca Türk Prysmian Kablo ve Sistemleri A.Ş.,

- son dönemlerde artan bir öneme sahip olan müşteri servis kalitesi araştırmasında Prysmian Grubu bünyesinde bulunan 54 fabrika içerisinde **en başarılı ve süreklilik gösteren tesis,**
- İnterpromedya Yayıncılık tarafından her yıl donanım, yazılım, hizmet ve özel bölüm olmak üzere 4 ana kategori ve 46 alt kategoride geleneksel olarak düzenlenen "**İlk 500 Bilişim Şirketi**" Türkiye 2007 araştırmasında 3 Büyük il Dışı Merkezli İlk 10 Bilişim Şirketi "**Türkiye 1.si**", Donanım İhracatı Gelirlerine göre "**Türkiye 1.si**", Telekomünikasyon Altyapı Donanımı Gelirlerine Göre "**Türkiye 3.sü**" ve Satış Gelirlerine göre "**Türkiye 40.sı**"
- aylık ekonomi dergisi Capital'in İngiliz danışmanlık şirketi "*Brand Finance*" ile 2007 yılında birlikte gerçekleştirdiği araştırmada, 168 Milyon YTL marka değeri ile sektöründe **en değerli marka**, en değerli 100 markası sıralamasında ise "**Türkiye 41.si**",

olarak belirlenmiştir.

## **YÖNETİM KURULU**

**Mahmut Tayfun ANIK**  
**Valerio BATTISTA**  
**Ennio BERNASCONI**  
**Pier FRANCESCO FACCHINI**  
**Fabio IGNAZIO ROMEO**  
**Giovanni BATTISTA SCOTTI**

Yönetim Kurulu Başkanı  
Yönetim Kurulu Başkan Yardımcısı  
Yönetim Kurulu Üyesi  
Yönetim Kurulu Üyesi  
Yönetim Kurulu Üyesi  
Yönetim Kurulu Üyesi

## **DENETİM KOMİTESİ**

**Mahmut Tayfun ANIK**  
**Pier Francesco FACCHINI**

Denetim Komitesi Üyesi  
Denetim Komitesi Üyesi

## **DENETLEME KURULU**

**Hikmet TÜRKEN**  
**Raşit YAVUZ**

Denetleme Kurulu Üyesi  
Denetleme Kurulu Üyesi

## **ŞİRKET YÖNETİMİ**

**Hakan ÖZMEN**  
**Ercan KARAİSMAİLOĞLU**  
**Halil İbrahim KONGUR**

Genel Müdür  
Mali ve İdari İşler Direktörü  
Fabrika Direktörü

**Erkan AYDOĞDU**  
**İbrahim Etem BAKAÇ**  
**Esat BAYKAL**  
**İdris ÇOLAKGİL**  
**Abdurrahman GÜNGÖR**  
**Faik KÜRKCÜ**  
**Sabri Levent ÖZÇENGEL**  
**Murat TEZCAN**  
**Yiğit TÜRSOY**  
**Okay YILDIZ**  
**Sevda YÜCEL**

Lojistik Müdürü  
İç Piyasa Satış ve Pazarlama Müdürü  
Kalite Müdürü  
Bilgi Sistemleri Müdürü  
Ar-Ge ve Kalite Güvence Müdürü  
Kamu Kuruluşları Satış Müdürü  
İnsan Kaynakları Müdürü  
İhracat Satış Müdürü  
Hukuk İşleri Müdürü  
Teknik Servis Müdürü  
Satınalma Müdürü

# 2008 Yılı Genel Ekonomik Değerlendirme

## İlk 9 ay;

Son aylarda Amerika Birleşik Devletleri'nde ortaya çıkan ipotekli konut kredilerindeki kriz Eylül ayından itibaren daha da belirginleşmiş, kredi piyasaları ve bankacılık sistemindeki azalan likidite bazı büyük bankalarla finans kuruluşlarının büyük zararlar yazmasına ve bazılarının ise iflas etmesine neden olmuştur. Dünya ekonomisinde etkili olabilecek büyük merkez bankaları iflas etmekte olan banka ve finans kuruluşlarını kurtarmaya yönelik müdahaleler yaparak krizin etkilerinin dünyaya yayılmasını engellemeye çalışırken krizin şok dalgaları özellikle Avrupa'ya, Asya'ya ve gelişmekte olan ülkeleri de etkisi altına almıştır.

Ülkemizin de bu global krizin dışında kalması beklenemez, Eylül sonu – Ekim başında USD 1,40 YTL seviyelerini görmüş aylık bazda %13, yıllık bazda %20, AVRO ise yıllık %11 değer kaybetmiştir. Aynı günlerde yurtiçi gösterge faizinin oranı %2 artarak %20,75 seviyesini görmüştür. Hazine'nin yoğun borçlanma dönemine girdiği Ekim ayında tahvil ihalelerine piyasanın ilgisinin olumsuz yönde etkilenmesi ve talebin düşmesi şaşırtıcı olmayacaktır. Diğer taraftan piyasa yapıcı özelliği bulunan birçok büyük bankanın önümüzdeki dönem sendikasyon kredilerini uluslararası piyasadan yenilemek zorunda olması iç piyasada faizlerin yükseleceğini işaret etmektedir.

Eylül ayında enflasyon olumlu bir sürpriz ile piyasa beklentisinin altında gerçekleşmiştir. TÜFE'de %0,45 lik bir artış görünürken, bu oran %0,96 olan piyasa beklentisinin altında kalmıştır. ÜFE ise %0,9 düşerek, %0,3 artış beklentisi olan piyasaları şaşırtmış, yıllık enflasyon TÜFE'de %11,1'e inmiştir. Enflasyon oranı planlarımızda 2008 için %12, 2009 için %10 olarak yer almaktadır. İlk altı ayda %4,2 büyüyen GSYH'nın ikinci çeyrekte piyasa beklentisinin altında kalma olasılığının artması nedeniyle birçok kurum ilk etapta 2008 ve 2009 için % 4,1 ve %4,5 olan beklenti oranlarını %3,4 ve %3,8 seviyelerine indirmiştir. İlerideki aylarda bu revizelerin aşağı yönlü olması kaçınılmazdır.

Ağustos ayında USD 8,1 Milyar olarak açıklanan dış ticaret açığı USD 7,5 Milyar olan piyasa beklentilerinin oldukça üzerinde gerçekleşmiştir. Enerji fiyatları Temmuz ayındaki rekor seviyelere göre gerilemiş olmasına rağmen dış ticaret açığı üzerindeki olumsuz etkisi devam etmektedir. Ekonomideki yavaşlamaya bağlı olarak Ağustos sonu itibarıyla hem ihracat hem ithalatta bir önceki aya göre yavaşlama gözlenmiş, yıllık ihracat USD 132,5 Milyar, ithalat ise USD 208,4 Milyar olarak gerçekleşmiştir. Yıl sonu dış ticaret açığının USD 52,3 Milyar olması tahmin edilmektedir.

## Yılın kalan dönemi beklentiler;

Piyasalardaki gelişmeler sıkı likidite koşullarının 2008'in son döneminde ve 2009 yılında da kalıcı hale gelebileceğini göstermektedir. ABD ve Avrupa'da bankacılık sektöründe satın almalar, birleşmeler ve hatta devletleştirmeye ateşi söndürülemeyen kriz önümüzdeki dönemde makraekonomik görünümün bozulmasına neden olacaktır.

ABD'de vergi teşviklerinin devamı ve bankalardaki mevduatlara devlet garantisi sınırının yükselmesi ile 850 Milyar Dolarlık genişletilmiş kurtarma planında mevcut durum için yetersiz kalmaktadır. Türkiye' de de daralan likidite ve harcamaların düşmesi doğal olarak ekonomide yavaşlamaya neden olacaktır. Avrupa bölgesinde de problemlerin artması nedeniyle ihracatın azalabileceği olasılığı yüksektir. Petrol fiyatlarındaki düşüşün cari açık ve enflasyon üzerinde olumlu etkisi olsa da özellikle kurlardaki yükseliş enflasyon üzerinde baskı yaratabilir.

Piyasada yaygın olarak Merkez Bankası'nın yılın son çeyreğinde 0,25 baz puan 2009 yılında ise daha yüksek oranda faiz indirimine gideceği beklentisi hakimdir fakat mevcut gelişmeler gösterge faiz oranının bir süre daha aynı kalabileceğini göstermektedir. Merkez Bankası'nın faiz indirimlerinin büyüklüğünü ve zamanlamasını ayarlarken dikkate alması gereken en önemli unsur politikalarının güvenilirliğini korumasıdır. Bu olağanüstü dönemde IMF ile imzalanacak ihtiyati bir anlaşmanın da genel ekonomik istikrarı destekleyici ve koruyucu etkisi olacaktır.

# Sektörel Değerlendirme

2007 yılında tüm dünyada gerek inşaat sektörünün gerekse enerji üretim ve dağıtım tesislerinin hızlı büyümesi ve planlanan yatırımların hayata geçirilmesi ile birlikte hareketli bir sene geçirmiş ve dünya kablo pazarının önemli tedarikçilerinden biri haline gelmiş olan Türkiye kablo sektörü, 2008 yılına da aynı hızla başlamış, her ne kadar yılın ilk üç ayında tüm sektörde belirli bir durgunluk gözlenmiş olsa da, sektör hareketli bir dokuz ay geçirmiştir. Buna paralel olarak hammadde maliyetlerindeki aşırı artış, döviz kurları ve enflasyondaki beklenmeyen hareketlilik sektörü daha temkinli davranmaya zorlamaktadır.

Özellikle havai hatların yeraltına alınması ve Türk Telekom'un tüketicilere daha kaliteli ses ve geniş bant hizmetlerinin sunulması amacıyla fiber optik kabloların kullanılmasına yönelik uygulamaları ve özellikle FTTH (eve kadar fiber) projelerinin pilot bölgelerde yavaş yavaş hayata geçirmesiyle birlikte Türkiye kablo sektörü 2007 yılına nazaran daha küçük bir büyüme içerisinde 2008 yılına devam etmektedir. Buna paralel olarak, küçük ve orta ölçekli şirketler de ekipman ve kapasite açısından kendilerini yenilemeye başlamışlar, uluslararası pazarlarda rekabeti artıran ve katma değeri yüksek olan ürünlere, kalite ve kapasite artırıcı yatırımlara yönelmişlerdir. Bugün Türkiye kablo sektörü, üretiminin %40'a yakınına yaklaşık 150 ülkeye ihraç etmektedir. Bu ihracatın önemli bölümünün Avrupa Birliği ve Ortadoğu ülkelerine yapılması sebebiyle, Türk üreticileri uluslararası standartlara uygun üretim yapmakta, buna paralel olarak sektörün önde gelen firmalarında ISO 9000, ISO 14000 ve OHSAS 18001 gibi belgeler bulunmaktadır.

Üretim maliyetlerinin yaklaşık yarısını oluşturan bakır fiyatlarındaki aşırı artış, içerisinde daha fazla bakır bulunduran enerji kablolarının, dünya kablo sektöründe de olduğu gibi, Türkiye kablo pazarının büyük bir kısmını oluşturmaya sebep olmuştur.


Kablo sektörünün ana sorunları arasında kalitesiz üretim, özelleştirmelerin tamamlanmaması, bakır ve diğer hammadde fiyatlarındaki hızlı artıştan ötürü ortaya çıkan ilave işletme sermayesi ihtiyacını sayabiliriz. Halen gündemde olan elektrik özelleştirmelerinin gerçekleşmesi, mevcut dağıtım hatlarının yenilenmesi ve telekom ile ilgili yatırımlar kabloya olan talebi artıracak, buna paralel olarak kapasite kullanım oranları artacak ve tüm bu etkenler kablo sektörünü daha hareketli bir hale getirecektir.

## Fiyat – Satış Hasılatları – Satış Koşulları – Verimlilik

Faaliyet konusu malların fiyatları, özellikle güncel hammadde ve döviz kurlarına bağlı olarak satış fiyatı listesine uygulanan farklı iskontolar ile belirlendiği için, hammadde ve döviz fiyatlarındaki hareketliliğin güncel malzeme fiyatlarına etkisi büyüktür.

İlk altı aydaki satışların geçen seneki ivmesini korumasındaki ana etkenler, mevcut sipariş portföyünün yoğunluğu, satış politikasında yapılan iyileştirmeler ve alınan tedbirler olmakla birlikte, son aylarda yeni proje ve siparişler açısından tüm sektörde bir durgunluk gözlenmektedir. Piyasadaki nakit sıkışıklığının ve ödeme vadelerinin tüm alıcı ve satıcıları zorlaması nedeni ile, çok tedbirli olunması gereken bir dönem geçirilmektedir.

Bununla beraber, alınan tedbirler ve yapılan iyileştirmeler sayesinde randıman ve produktivitemiz geçmiş yıllara göre pozitif yönde değişiklikler göstermektedir.





# Kültürel ve Sosyal Sorumluluk Projelerimiz

## Kablodan Heykeller Sergisi "Hayatımda Kablo" Projesi

Türk Prysmian Kablo ve Sistemleri A.Ş., 2008 yılında da kablo sektörünün gelişmesi amacıyla farklı projelere imza atmaya devam etmektedir. Son olarak, yaşadığımız tüm mekanlarda kablolarla içiçe bir hayat sürdürdüğümüzü ve bunun farkında olmamızı sağlamak amacıyla Mimar Sinan Üniversitesi Güzel Sanatlar Fakültesi ile ortak olarak düzenlenen "*Hayatımda Kablo*" projesi hayata geçirilmiştir. Mimar Sinan Üniversitesi Güzel Sanatlar Fakültesi öğrencilerinin katıldığı ve anafikri kabloların insan hayatındaki önemi olan projeler arasından 20 tanesi, Mimar Sinan Üniversitesi öğretim üyeleri ve Prysmian Kablo yöneticilerinden oluşan bir jüri tarafından üretime layık görüldü. Prysmian Kablo'nun Mudanya'da bulunan fabrikasında özel olarak kurulan tasarım atölyesinde öğrenciler, ana maddesi kablo olan eserlerini 1 hafta boyunca süren yoğun çalışmalar sonucunda uygulamaya geçirdiler. "*Hayatımda Kablo*" tasarım atölyesinin eserleri 30 Mayıs-06 Haziran 2008 tarihleri arasında Mimar Sinan Güzel Sanatlar Üniversitesi Fındıklı Rıhtım'da sanatseverlerle buluştu.



## Uluabat Gölü Yönetim Planı "Leylek Dostu Köyler" Projesi

Bu kapsamda Türk Prysmian Kablo, çevreye duyduğu saygı çerçevesinde, Karacabey İlçesi Eskikaraağaç Köyü ile işbirliği yaparak "*Uluabat Gölü Yönetim Planı Leylek Dostu Köyler Projesi*"ne destek olmaktadır. Proje, köy içi elektrik sisteminin yenilenmesini, çıplak iletkenlerin yeraltı kablosu ile değiştirilmesini, böylece leyleklerin köy içi elektrik hatlarına çarparak ölmelerini engellemeyi ve leyleklerde üreme artışı sağlamayı amaçlamaktadır. "*Uluabat Gölü Yönetim Planı Leylek Dostu Köyler Projesi*"nin kablo ihtiyacı şirketimiz tarafından sağlanmıştır.

Eskikaraağaç Köyü, uluslararası "*Leylek Şenliği*"nin yapıldığı bir köy olması nedeniyle leyleklerin korunduğu köy olarak tanınıyor ve konumu gereği köy girişinin iki tarafı göl kıyısında bulunmaktadır. Bu nedenle kuş hareketleri çok yoğundur. Bu hattın üzerinde köye elektrik temin eden orta gerilim hattı yer almakta, rüzgarlı havalarda ve karanlıkta çok fazla pelikan ve yırtıcı kuşlar bu hatlara çarparak hayatını kaybetmekteydi. 2003 - 2007 yılları arasında köy dışında orta gerilim hattında ve köy içi trafosunda meydana gelen kazalarda pek çok yetişkin leylek tellere çarparak ölmüştür.

Proje çerçevesinde Türk Prysmian Kablo ve Sistemleri A.Ş. çevreye duyduğu saygı nedeniyle, ihtiyaç duyulan kabloları tedarik etmiş, TEDAŞ ise, trafonun yapımını ve kabloların yeraltına indirilmesini üstlenmiştir.



# Finansal Analiz

2008 faaliyet yılımızın dokuz aylık dönemine ait ayrıntılı bilanço ve gelir tablosu faaliyet raporumuzun ilgili sayfalarında sunulmuştur. Bilançonun aktif ve pasif kalemleriyle gelir tablosuna ait açıklayıcı bilgileri aşağıda sunuyoruz.

## Aktif (Varlıklar)

Kasa mevcudumuz 9.481 YTL'dir. Bunun 4.354 YTL'si Yeni Türk Lirası, bakiyesi yabancı para mevcuttur.

Banka mevduatlarımızın mevcudu 468.294 YTL olup, bunun 414.360 YTL kısmı Yeni Türk Lirası, 53.934 YTL kısmı döviz hesaplarıdır. Alınan çeklerimizin toplamı 3.077.217 YTL'dir.

Kısa vadeli ticari alacaklarımız 143.479.094 YTL olarak gerçekleşmiştir. Bu grupta yer alan müşteri cari hesapları 116.105.573 YTL olup, bunun 50.494.877 YTL'lik kısmı yurtiçi müşterilerinden, bakiyesi olan 65.610.696 YTL ise yurtdışı müşterilerinden dövizli alacaklarımızdır. Alacaklarımızın ortalama tahsil süresi 75 gün olmuştur.

Alacak senetleri hesabında görülen 28.855.001 YTL'lik mevcudun tamamına 1.481.480 YTL'lik alacak reeskontu hesaplanmıştır. Yurtiçi ve yurtdışı alacaklarımızın tahsil riski için ayırdığımız karşılık 11.061.377 YTL'dir.

İlişkili taraflardan alacaklarımızın bakiyesi 17.623.026 YTL olup, bu tutarın 17.460.806 YTL'lik kısmını grup şirketlerinden ticari alacaklarımız ve 162.220 YTL'lik kısmını ise şirket personelinden alacaklarımız oluşturmaktadır.

30 Eylül 2008 tarihi itibarıyla devam eden inşaat sözleşmelerinden alacaklarımız 3.161.124 YTL'dir.

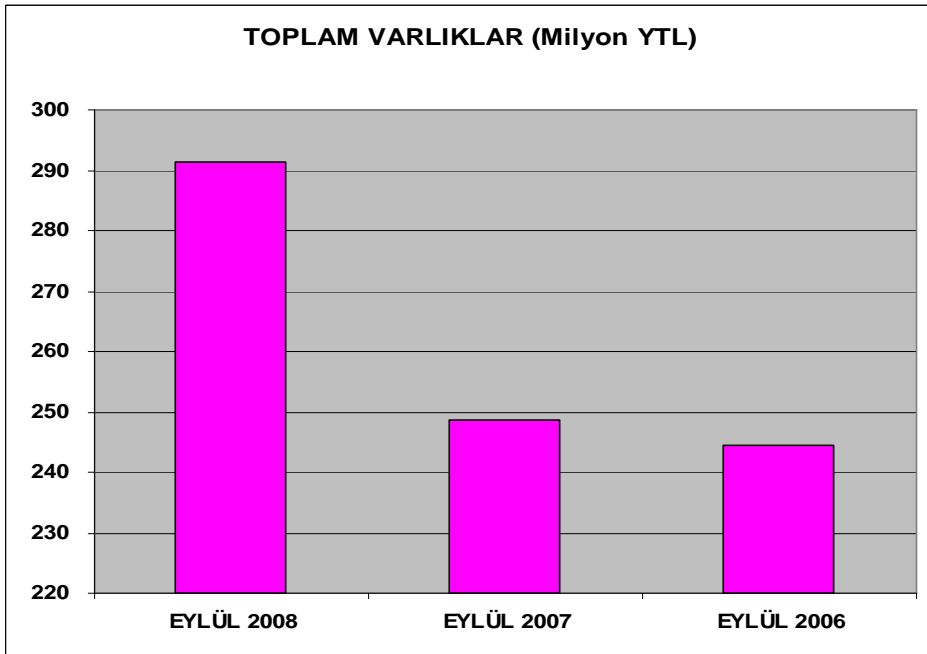
Stoklarımız geçen yıla oranla %4,4 artarak 68.086.501 YTL olarak gerçekleşmiştir. Stoklar içinde yer alan ilk madde ve malzeme toplamı 16.139.861 YTL, yarı mamüller 19.006.122 YTL, ticari mallar 2.601.517 YTL, mamüller 31.155.848 YTL tutarındadır. 167.826 YTL tutarındaki diğer stoklar hurda stoklardır. Stoklar için ayrılan karşılık tutarı 984.673 YTL'dir.

Diğer alacaklar toplamı 6.229.275 YTL olarak gerçekleşmiş olup, bu tutar 4.644.283 YTL KDV alacağımızdan, 1.529.590 YTL gelecek aylara ait giderlerden ve diğer çeşitli alacaklardan oluşmaktadır.

Diğer dönen varlıklarımızın bakiyesi 9.089.056 YTL olup, bu tutarın 3.167.151 YTL'lik kısmını peşin ödenen vergiler, 5.676.716 YTL'lik kısmını verilen avanslar ve bakiye kısmını ise gelecek aylara ait giderler oluşturmaktadır.

Finansal duran varlıklar toplamı 2.920.351 YTL diğer duran varlıklar toplamı ise 674.420 YTL'dir.

Yıl içinde maddi duran varlıklar için yapılan harcamalar 5.768.002 YTL ve satışı yapılan maddi duran varlıklar toplamı 5.405.355 YTL olmuştur. Yıl başındaki maddi duran varlıkların net değerlerine ilavelerin eklenmesi, çıkış ve amortismanların düşülmesinden sonra kalan net değer 56.549.591 YTL'dir. 88.683 YTL tutarındaki maddi olmayan duran varlıkların önemli bir kısmı SAP yazılımlarıdır.



## Pasif (Yükümlülükler)

Şirketin kullandığı belli başlı finansal araçlar; işletme sermayesi ve banka kredileridir. İlk üç ayda ticari faaliyetler genel olarak işletme sermayesi ile karşılanmış, dönemin ikinci ve üçüncü üç aylık dönemlerinde ise kredi kullanımları olmuştur. 30 Eylül 2008 tarihi itibarıyla finansal borçlar içinde banka kredilerinden kaynaklı 20.541.729 YTL borç bulunmaktadır.

Ticari borçlarımız geçen yıla göre %11 artarak 102.326.474 YTL olarak gerçekleşmiştir. Ticari borçlar içerisindeki satıcılara olan borçların yurtiçi tutarı 62.259.128 YTL, yurtdışı satıcılara borçların YTL tutarı ise 40.555.799 YTL'dir.

İlişkili taraflara borçlarımızın bakiyesi 3.931.563 YTL olup, bu tutarın 3.922.431 YTL'lik kısmını grup şirketlerine borçlarımız ve 9.132 YTL'lik kısmını ise ortaklara borçlarımız oluşturmaktadır.

Diğer borçlar toplamı 6.132.300 YTL olarak gerçekleşmiş olup, bu tutarın 9.132 YTL'sini ortaklarımıza dağıtılacak kar payı ödemeleri ve 6.123.168 YTL'sini ise alınan sipariş avansları oluşturmaktadır.

Diğer yükümlülüklerimiz 2.217.035 YTL'dir. Bu tutarın 1.856.494 YTL'si ödenecek vergi, harç ve sosyal güvenlik kesintilerinden, 315.602 YTL'si personele borçlardan, bakiye kısmı ise ödenecek diğer borçlardan oluşmaktadır.

2008 yılının dokuz aylık dönemi için hesaplanan kurumlar vergisi karşılığı tutarı 2.990.411 YTL'dir.

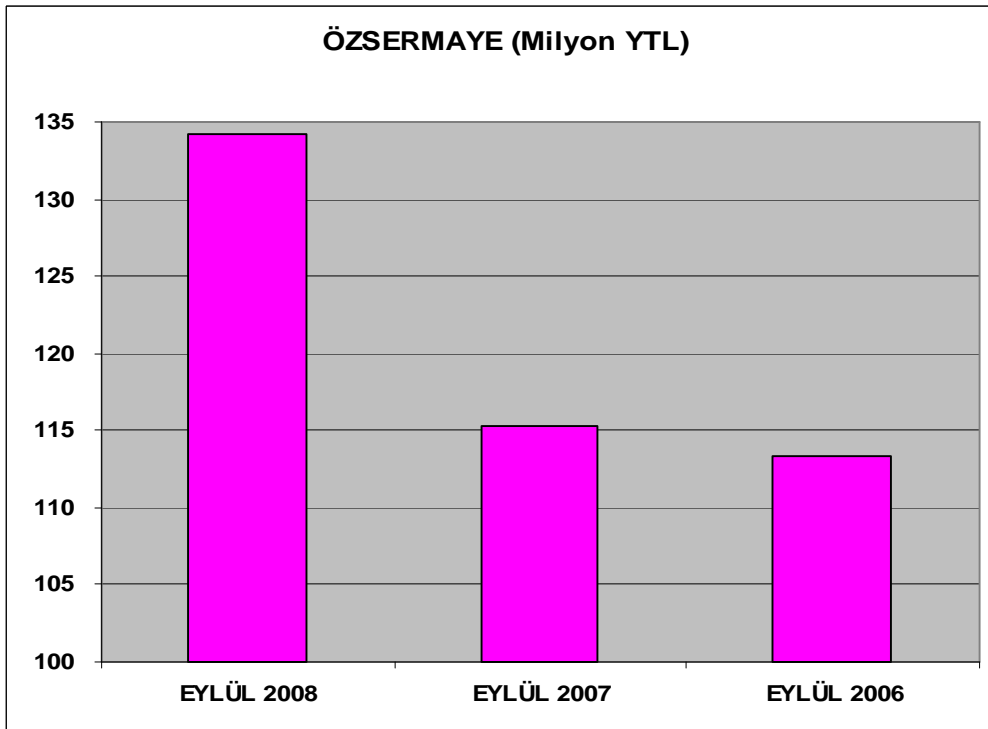
Kısa ve uzun vadeli borç karşılıklarımızın bakiyesi 18.620.451 YTL olup, bu tutarın 11.089.844 YTL'lik kısmını faturası beklenen mal ve hizmet alımları, 4.047.820 YTL'lik kısmını satışlarla ilgili gider tahakkukları, 2.465.970 YTL'lik dava risk tahakkukları ve bakiye kısmını ise diğer gider tahakkukları oluşturmaktadır.

İş Kanunu'nun uygun gördüğü hallerde personelimize ödenmek üzere ayırdığımız kıdem tazminatı karşılığı hesap dönemimiz sonu itibarı ile 5.985.344 YTL olup, 2.173,18 YTL tavan üzerinden hesaplanmıştır.

Yasal yedeklerden I. tertip yasal yedek akçe, ödenmiş sermayenin %20'sine ulaşıncaya kadar her yıl safi karın %5'i oranında ayrılmaktadır. Bu kapsamda hesap dönemi sonu itibarı ile mevcut yasal yedek akçelerimizin bakiyesi 1.574.368 YTL'dir.

Özsermaye Enflasyon Düzeltme farklarının yıl sonu değeri 72.921.652 YTL olup, bu tutarın 8.462.823 YTL'si Sermaye, 64.474.692 YTL'si Yasal Yedekler Enflasyon Düzeltme Farklarından oluşmaktadır.

Net dönem karımız bir önceki yılın aynı dönemine göre %397 artarak 12.172.314 YTL olarak gerçekleşmiştir.



## Gelir Tablosu

Brüt satışlarımız önceki yılın aynı dönemine göre %3 artarak 562.243.496 YTL'ye ulaşmıştır. Yurtdışı satışlarımız 375.110.243 YTL, yurtdışı satışlarımız da 174.069.141 YTL olarak gerçekleşmiştir. Diğer satışlarımız 11.964.469 YTL olup bunun 1.099.643 YTL'sini vade farkı gelirleri oluşturmaktadır.

Toplamı 85.529.045 YTL'ye ulaşan satış indirimlerinin 2.169.722 YTL'lik kısmı satıştan iadelerden, 83.359.323 YTL'lik kısmı satış iskontolarından kaynaklanmaktadır.

Toplam 410.991.146 YTL tutarındaki satılan malın maliyeti net satışlarımızın %86'sıdır. Satılan malın maliyeti, hammadde ve yardımcı malzeme, direkt işçilik, genel üretim giderleri için yapılan harcamalarla, amortismanlardan ayrılan payla, yarı mamul ve mamul stoklarındaki değişimlerden oluşmaktadır.

Bu yılki faaliyet giderleri net satışlarımızın %9'u düzeyinde gerçekleşmiştir. Bu kapsamda şirketimizin araştırma ve geliştirmeye verdiği önem doğrultusunda Ar-Ge harcamalarımız, net satış gelirlerimizin yaklaşık %0,3'ü oranında gerçekleşerek, 1.464.226 YTL'ye ulaşmıştır.

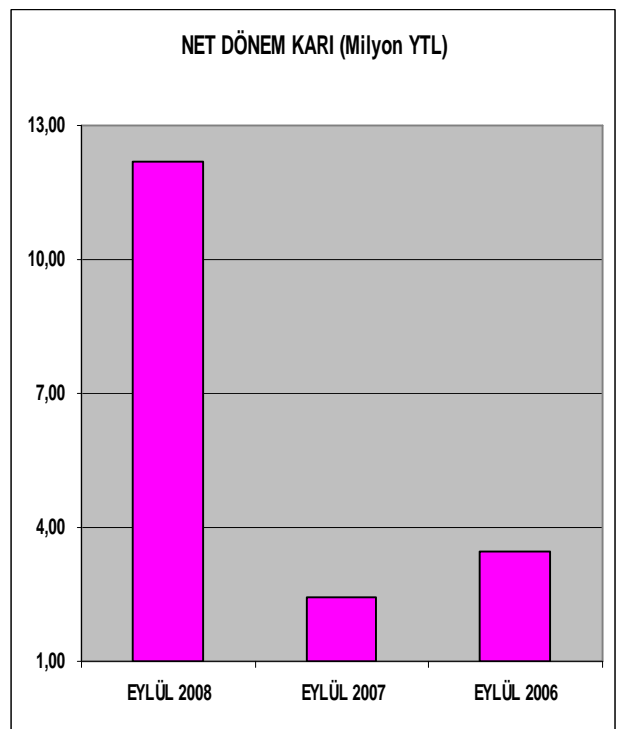
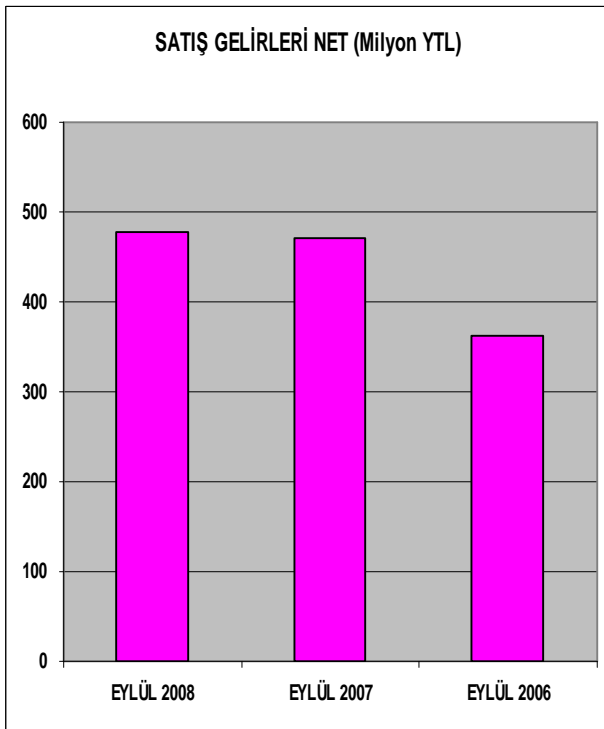
Pazarlama, satış ve dağıtım giderleri net satışlarımızın %6'sı oranında ve 26.654.408 YTL düzeyinde, genel yönetim giderlerimiz ise net satış gelirlerinin %4'ü oranında ve 16.807.749 YTL düzeyinde gerçekleşmiştir.

Diğer faaliyetlerden gelir ve karlarımız, geçen yılın aynı dönemine göre %43 azalarak 1.947.810 YTL olarak gerçekleşmiştir. Bu tutarın 696.061 YTL'si önceki dönem gelir ve karlarından, 383.506 YTL'si konusu kalmayan karşılıklardan, 825.824 YTL'si reeskont faiz gelirlerinden, 42.419 YTL'si de diğer gelirlerden oluşmaktadır.

Diğer faaliyetlerden gider ve zararlarımız, geçen yılın aynı dönemine göre %86 azalarak 2.007.071 YTL olarak gerçekleşmiştir. Bu tutarın, 182.844 YTL'si ödeme emirleri ile davalar kapsamında yapılan ödemelerden ve hukuksal hizmet giderlerinden, 60.940 YTL'si karşılık giderlerinden, 1.230.513 YTL'si reeskont faiz giderlerinden, 532.774 YTL'si de diğer giderlerden oluşmaktadır.

Finansman giderleri 5.669.732 YTL düzeyinde gerçekleşmiştir. Bu tutarın, 4.886.199 YTL'si banka mevduatlarımızdan ve menkul kıymetlerimizden sağladığımız alım-satım karlarıyla, hesap dönemi sonu itibarıyla sınırlandırılmış faiz gelirlerinden ve 783.533 YTL'si kambiyo kur zararlarından oluşmaktadır. İştirakimizden elde edilen temettü geliri bulunmamaktadır.

**Yönetim Kurulu**  
**14 Kasım 2008**



## ARA DÖNEM FİNANSAL TABLOLAR HAKKINDA İNCELEME RAPORU

### Türk Prysmian Kablo ve Sistemleri A.Ş. Yönetim Kurulu'na

#### Giriş

1. Türk Prysmian Kablo ve Sistemleri A.Ş. (“İşletme”)’nin ekte yer alan 30 Eylül 2008 tarihli bilançosu, aynı tarihte sona eren dokuz aylık gelir tablosu, özkaynaklar değişim tablosu, nakit akım tablosu ve önemli muhasebe politikalarının özeti ile dipnotları tarafımızca incelenmiştir. İşletme yönetiminin sorumluluğu, söz konusu ara dönem finansal tablolarının Sermaye Piyasası Kurulu tarafından kabul edilen finansal raporlama standartlarına uygun olarak hazırlanması ve dürüst bir şekilde sunumudur. Bizim sorumluluğumuz bu ara dönem finansal tabloların incelenmesine ilişkin ulaşılan sonucun açıklanmasıdır.

#### İncelemenin Kapsamı

2. İncelememiz, Sermaye Piyasası Kurulu’na yayımlanan bağımsız denetim standartları hakkında Seri: X, No: 22 sayılı tebliğin 34. kısmında yer alan ara dönem finansal tabloların incelenmesi ile ilgili düzenlemelere uygun olarak yapılmıştır. Ara dönem finansal tabloların incelenmesi, ağırlıklı olarak finansal raporlama sürecinden sorumlu kişilerden bilgi toplanması, analitik inceleme ve diğer inceleme tekniklerinin uygulanmasını kapsamaktadır. Bir incelemenin kapsamı Sermaye Piyasası Kurulu’na yayımlanan bağımsız denetim standartları çerçevesinde yapılan bağımsız denetim çalışmasına göre daha dar olduğundan, inceleme, bağımsız denetimde farkında olunması gereken tüm önemli hususları ortaya çıkarabilme konusunda güvence sağlamaz. Dolayısıyla, incelememiz sonucunda bir bağımsız denetim görüşü açıklanmamıştır.

#### Sonuç

3. İncelememiz sonucunda, ara dönem finansal tabloların, Türk Prysmian Kablo ve Sistemleri A.Ş.’nin 30 Eylül 2008 tarihi itibarıyla finansal pozisyonunu, aynı tarihte sona eren dokuz aylık döneme ilişkin finansal performansını ve nakit akımlarını, Sermaye Piyasası Kurulu tarafından kabul edilen finansal raporlama standartları (bkz. Dipnot 2) çerçevesinde doğru ve dürüst bir biçimde yansıtmadığı konusunda herhangi bir hususa rastlanılmamıştır.

Görüşümüzü etkilememekle birlikte aşağıda belirtilen hususa dikkatinizi çekmek isteriz:

4. Not 40 ve 41'de belirtildiği üzere 31 Aralık 2007 tarihinde İşletme tarafından 2002 yılı ile ilgili Vergi İnceleme Raporu ve Vergi/Ceza İhbarnameleri tebliğ alınmıştır. Söz konusu Vergi İnceleme Raporu'nda İşletme'nin 2002 yılında bir tedarikçisinden yaptığı alımların Katma Değer Vergisi ("KDV") ile ilgili usulsüzlük olduğu iddia edilmektedir. Söz konusu usulsüzlüğe sebebiyet veren belgelerin kullanılmasında kasıt unsuru tespit edilmemiş olmasına rağmen İşletme adına toplam 10.183.104 YTL tutarında vergi ziyayı cezası, vergi tarhi ve usulsüzlük cezası kesilmiştir. İşletme bu tarhiyatın uyuşmazlık konusu yapılmasına karar vermiş ve Bursa Vergi Mahkemesi'nde dava açmıştır. Ayrıca, 27 Ekim 2008 tarihinde, 2003 yılı ile ilgili yeni bir Vergi İnceleme Raporu İşletme tarafından teslim alınmıştır. Söz konusu Vergi İnceleme Raporu'nda İşletme'nin 2003 yılında yine aynı tedarikçiden yapmış olduğu alımların KDV'si ile ilgili usulsüzlük olduğu iddia edilmektedir. Söz konusu usulsüzlüğe sebebiyet veren belgelerin kullanılmasında kasıt unsuru tespit edilmemiş olmasına rağmen toplam 16.584.851 YTL tutarında vergi ziyayı cezası, vergi tarhi ve usulsüzlük cezası kesilmesi öngörülmüştür. İşletme yönetimi, adı geçen Vergi İnceleme Raporu'na istinaden düzenlenecek Vergi/Ceza İhbarnameleri'nin İşletme'ye tebliğ edilmesini beklemektedir.

Yukarıda açıklanan vergi cezalarıyla ilgili ortaya çıkabilecek sonuçlar bu rapor tarihi itibarıyla belirsizdir ve 30 Eylül 2008 tarihi itibarıyla mali tablolarda herhangi bir karşılık ayrılmamıştır.

**Başaran Nas Bağımsız Denetim ve  
Serbest Muhasebeci Mali Müşavirlik A.Ş.**  
a member of  
**PricewaterhouseCoopers**

**Coşkun Şen, SMMM  
Sorumlu Ortak, Başdenetçi**

**İstanbul, 14 Kasım 2008**

## TÜRK PRYSMIAN KABLO VE SİSTEMLERİ A.Ş.

### 30 EYLÜL 2008 VE 31 ARALIK 2007 TARİHLERİ İTİBARIYLA BİLANÇOLAR ( AKTİF )

(Tutarlar aksi belirtilmedikçe Yeni Türk Lirası ("YTL") olarak ifade edilmiştir.)

		(SINIRLI DENETİMDEN GEÇMİŞ) <b>Cari Dönem</b> <b>30 Eylül 2008</b>	(BAĞIMSIZ DENETİMDEN GEÇMİŞ) <b>Önceki Dönem</b> <b>31 Aralık 2007</b>
<b>VARLIKLAR</b>	<b>Dipnotlar</b>		
<b>Dönen Varlıklar</b>		<b>236.728.997</b>	<b>210.718.259</b>
Nakit ve Nakit Benzerleri	6	3.554.992	15.580.851
Finansal Yatırımlar	-	-	-
Ticari Alacaklar	10, 37	143.479.094	107.041.947
Devam Eden İnşaat Sözleşmelerinden Alacaklar	15	3.161.124	-
Finans Sektörü Faaliyetlerinden Alacaklar	12	-	-
Diğer Alacaklar	11	9.358.230	1.503.234
Stoklar	13	68.086.501	65.226.673
Diğer Dönen Varlıklar	26	9.089.056	21.365.554
<i>(Ara toplam)</i>		<i>236.728.997</i>	<i>210.718.259</i>
Satış Amacıyla Elde Tutulan Duran Varlıklar	34	-	-
<b>Duran Varlıklar</b>		<b>61.158.370</b>	<b>61.136.709</b>
Ticari Alacaklar	10, 37	-	-
Finans Sektörü Faaliyetlerinden Alacaklar	12	-	-
Diğer Alacaklar	11	-	-
Finansal Yatırımlar	7	2.920.351	2.920.351
Özkaynak Yöntemiyle Değerlenen Yatırımlar	16	-	-
Yatırım Amaçlı Gayrimenkuller	17	-	-
Maddi Duran Varlıklar	18	56.549.591	56.289.064
Maddi Olmayan Duran Varlıklar	19	88.683	81.574
Şerefiye	20	-	-
Ertelenmiş Vergi Varlığı	35	-	706.588
Diğer Duran Varlıklar	26	1.599.745	1.139.132
<b>TOPLAM VARLIKLAR</b>		<b>297.887.367</b>	<b>271.854.968</b>

30 Eylül 2008 tarihi ve bu tarihte sona eren dönem itibarıyla mali tablolar, yayınlanmak üzere Yönetim Kurulu adına 14 Kasım 2008 tarihinde onaylanmıştır.

İlişikteki dipnotlar mali tabloların ayrılmaz parçasını oluşturur.

# TÜRK PRYSMIAN KABLO VE SİSTEMLERİ A.Ş.

## 30 EYLÜL 2008 VE 31 ARALIK 2007 TARİHLERİ İTİBARIYLA BİLANÇOLAR ( PASİF )

(Tutarlar aksi belirtilmedikçe Yeni Türk Lirası ("YTL") olarak ifade edilmiştir.)

Dipnotlar	(SINIRLI DENETİMDEN GEÇMİŞ)	(BAĞIMSIZ DENETİMDEN GEÇMİŞ)	
	<b>Cari Dönem</b> <b>30 Eylül 2008</b>	<b>Önceki Dönem</b> <b>31 Aralık 2007</b>	
<b>KAYNAKLAR</b>			
<b>Kısa Vadeli Yükümlülükler</b>			
Finansal Borçlar	8	20.541.729	-
Diğer Finansal Yükümlülükler	9	-	-
Ticari Borçlar	10, 37	102.326.474	92.350.676
Devam Eden İnşaat Sözleşmeleri Hakediş Bedelleri	15	-	77.300
Diğer Borçlar	11	6.132.300	4.695.312
Finans Sektörü Faaliyetlerinden Borçlar	12	-	-
Devlet Teşvik ve Yardımları	21	-	-
Dönem Karı Vergi ve Yükümlülüğü	35	2.990.411	6.058.621
Borç Karşılıkları	22	15.188.735	15.705.587
Diğer Kısa Vadeli Yükümlülükler	26	2.217.035	12.268.426
(Ara toplam)		<u>149.396.684</u>	<u>131.155.922</u>
Satış Amacıyla Elde Tutulan Duran Varlıklara İlişkin Yükümlülükler	34	-	-
<b>Uzun Vadeli Yükümlülükler</b>			
Finansal Borçlar	8	-	-
Diğer Finansal Yükümlülükler	9	-	-
Ticari Borçlar	10, 37	-	-
Diğer Borçlar	11	-	-
Finans Sektörü Faaliyetlerinden Borçlar	12	-	-
Devlet Teşvik ve Yardımları	21	-	-
Borç Karşılıkları	22	3.431.716	3.084.396
Çalışanlara Sağlanan Faydalara İlişkin Karşılıklar	24	7.570.620	7.705.847
Ertelenmiş Vergi Yükümlülüğü	35	12.819	-
Diğer Uzun Vadeli Yükümlülükler	26	-	-
<b>ÖZKAYNAKLAR</b>			
<b>Ana Ortaklığa Ait Özkaynalar</b>			
Ödenmiş Sermaye	27	39.312.000	39.312.000
Ödenmiş Sermaye Enflasyon Düzeltmesi Farkları	27	8.462.823	8.462.823
Karşılıklı İştirak Sermaye Düzeltmesi	27	-	-
Hisse Senetleri İhraç Primleri	27	-	-
Değer Artış Fonları	27	-	-
Yabancı Para Çevrim Farkları	27	-	-
Kardan Ayrılan Kısıtlanmış Yedekler	27	1.616.684	480.901
Geçmiş Yıllar Kar/Zararları	27	72.654.896	64.569.574
Net Dönem Karı/Zararı	27	15.429.125	17.083.505
<b>Azımlık Payları</b>			
<b>TOPLAM KAYNAKLAR</b>			
		<b>297.887.367</b>	<b>271.854.968</b>

İlişikteki dipnotlar mali tabloların ayrılmaz parçasını oluşturur.



## TÜRK PRYSMIAN KABLO VE SİSTEMLERİ A.Ş.

### 30 EYLÜL 2008 VE 30 EYLÜL 2007 TARİHLERİ İTİBARIYLA SONA EREN ALTI AYLIK DÖNEMLERE AİT GELİR TABLOLARI

(Tutarlar aksi belirtilmedikçe Yeni Türk Lirası ("YTL") olarak ifade edilmiştir.)

	Dipnotlar	(SINIRLI DENETİMDEN GEÇMİŞ) Cari Dönem <u>1 Ocak – 30 Eylül 2008</u>	(SINIRLI DENETİMDEN GEÇMEMİŞ) Önceki Dönem <u>1 Ocak – 30 Eylül 2007</u>
<b><u>SÜRDÜRÜLEN FAALİYETLER</u></b>			
Satış Gelirleri	28	476.714.451	471.412.794
Satışların Maliyeti	28	(407.862.192)	(411.031.454)
<b>Ticari faaliyetlerden brüt kar(zarar)</b>		<b>68.852.259</b>	<b>60.381.340</b>
<b>BRÜT KAR/ZARAR</b>		<b>68.852.259</b>	<b>60.381.340</b>
Pazarlama, Satış ve Dağıtım Giderleri (-)	29, 30	(26.654.408)	(23.915.671)
Genel Yönetim Giderleri (-)	29, 30	(16.807.749)	(14.724.199)
Araştırma ve Geliştirme Giderleri (-)	29, 30	(522.166)	(716.414)
Diğer Faaliyet Gelirleri	31	1.947.810	3.431.024
Diğer Faaliyet Giderleri (-)	31	(2.007.071)	(14.645.886)
<b>FAALİYET KARI/ZARARI</b>		<b>24.808.675</b>	<b>9.810.194</b>
Özkaynak Yöntemiyle Değerlenen Yatırımların Kar/Zararlarındaki Paylar	-	-	-
Finansal Gelirler	32	12.375.632	14.216.447
Finansal Giderler (-)	33	(18.045.364)	(15.935.694)
<b>SÜRDÜRÜLEN FAALİYETLER VERGİ ÖNCESİ KARI/ZARARI</b>		<b>19.138.943</b>	<b>8.090.947</b>
<b>Sürdürülen faaliyetler vergi gelir/gideri</b>		<b>(3.709.818)</b>	<b>(5.640.636)</b>
- Dönem Vergi Gelir / Gideri	35	(2.990.411)	(5.930.464)
- Ertelenmiş Vergi Gelir / Gideri	35	(719.407)	289.828
<b>SÜRDÜRÜLEN FAALİYETLER DÖNEM KARI/ZARARI</b>		<b>15.429.125</b>	<b>2.450.311</b>
<b>DÖNEM KARI/ZARARI</b>		<b>15.429.125</b>	<b>2.450.311</b>
<b>Hisse Başına Kazanç</b>	<b>36</b>	<b>0,39</b>	<b>0,06</b>
<b>Seyreltilmiş Hisse Başına Kazanç</b>		<b>-</b>	<b>-</b>
<b>Sürdürülen Faaliyetlerden Hisse Başına Kazanç</b>		<b>0,39</b>	<b>0,06</b>
<b>Sürdürülen Faaliyetlerden Seyreltilmiş Hisse Başına Kazanç</b>		<b>-</b>	<b>-</b>

İlişikteki dipnotlar mali tabloların ayrılmaz parçasını oluşturur.

# TÜRK PRYSMIAN KABLO VE SİSTEMLERİ A.Ş.

## 1 HAZİRAN - 30 EYLÜL 2008 VE 1 HAZİRAN - 30 EYLÜL 2007 DÖNEMLERİNİ KAPSAYAN GELİR TABLOLARI

(Tutarlar aksi belirtilmedikçe Yeni Türk Lirası ("YTL") olarak ifade edilmiştir.)

	Dipnotlar	(SINIRLI DENETİMDEN GEÇMİŞ) Cari Dönem <u>1 Temmuz –</u> <u>30 Eylül 2008</u>	(SINIRLI DENETİMDEN GEÇMEMİŞ) Önceki Dönem <u>1 Temmuz –</u> <u>30 Eylül 2007</u>
<b><u>SÜRDÜRÜLEN FAALİYETLER</u></b>			
Satış Gelirleri	28	154.143.538	167.852.573
Satışların Maliyeti	28	(131.109.952)	(144.407.081)
<b>Ticari faaliyetlerden brüt kar(zarar)</b>		<b>23.033.586</b>	<b>23.445.492</b>
<b>BRÜT KAR/ZARAR</b>		<b>23.033.586</b>	<b>23.445.492</b>
Pazarlama, Satış ve Dağıtım Giderleri (-)	29, 30	(6.961.791)	(8.993.407)
Genel Yönetim Giderleri (-)	29, 30	(5.349.973)	(5.279.236)
Araştırma ve Geliştirme Giderleri (-)	29, 30	(6.423)	(229.495)
Diğer Faaliyet Gelirleri	31	728.671	1.193.352
Diğer Faaliyet Giderleri (-)	31	(274.174)	(359.958)
<b>FAALİYET KARI/ZARARI</b>		<b>11.169.896</b>	<b>9.776.748</b>
Özkaynak Yöntemiyle Değerlenen Yatırımların Kar/Zararlarındaki Paylar	-	-	-
Finansal Gelirler	32	1.729.013	5.864.235
Finansal Giderler (-)	33	(3.861.666)	(6.091.278)
<b>SÜRDÜRÜLEN FAALİYETLER VERGİ ÖNCESİ KARI/ZARARI</b>		<b>9.037.243</b>	<b>9.549.705</b>
<b>Sürdürülen faaliyetler vergi gelir/gideri</b>		<b>(1.707.737)</b>	<b>(4.187.158)</b>
- Dönem Vergi Gelir / Gideri	35	(144.190)	(3.082.216)
- Ertelenmiş Vergi Gelir / Gideri	35	(1.563.547)	(1.104.942)
<b>SÜRDÜRÜLEN FAALİYETLER DÖNEM KARI/ZARARI</b>		<b>7.329.506</b>	<b>5.362.547</b>
<b>DÖNEM KARI/ZARARI</b>		<b>7.329.506</b>	<b>5.362.547</b>
<hr/>			
Hisse Başına Kazanç	36	0,18	0,13
Seyreltilmiş Hisse Başına Kazanç		-	-
<hr/>			
<b>Sürdürülen Faaliyetlerden Hisse Başına Kazanç</b>		<b>0,18</b>	<b>0,13</b>
<b>Sürdürülen Faaliyetlerden Seyreltilmiş Hisse Başına Kazanç</b>		<b>-</b>	<b>-</b>

İlişikteki dipnotlar mali tabloların ayrılmaz parçasını oluşturur.

## TÜRK PRYSMIAN KABLO VE SİSTEMLERİ A.Ş.

### 30 HAZİRAN 2008 VE 30 HAZİRAN 2007 TARİHLERİ İTİBARIYLA SONA EREN DOKUZ AYLIK DÖNEMLERE AİT NAKİT AKIM TABLOLARI

(Tutarlar aksi belirtilmedikçe Yeni Türk Lirası ("YTL") olarak ifade edilmiştir.)

(SINIRLI  
DENETİMDEN GEÇMİŞ)

(SINIRLI  
DENETİMDEN GEÇMEMİŞ)

	<b>Cari Dönem</b>	<b>Önceki Dönem</b>
	<b>1 Ocak 2008 - 30 Eylül 2008</b>	<b>1 Ocak 2007 - 30 Eylül 2007</b>
<b>A. ESAS FAALİYETLERDEN KAYNAKLANAN NAKİT AKIMLARI</b>	<b>(16.474.347)</b>	<b>(11.925.707)</b>
<b>Vergi Öncesi Net Kar (+)</b>	<b>19.138.942</b>	<b>8.090.947</b>
<b>Düzeltilmeler:</b>		
Amortisman (+)	5.523.095	3.660.214
Kıdem tazminatı karşılığı	1.177.149	1.084.152
Faiz geliri (-)	(219.061)	(560.946)
Faiz gideri (+)	2.665.121	169.688
Şüpheli alacak karşılığındaki değişim	711.319	(1.353.149)
Ertelemiş finansman gelirindeki değişim	431.226	469.017
Ertelemiş finansman giderindeki değişim	(26.537)	426.166
<b>Varlık ve Yükümlülüklerdeki Değişimler:</b>		
Ticari alacaklardaki değişim	(37.579.692)	(6.225.893)
Diğer alacaklardaki değişim	(7.854.996)	193.208
Stoklardaki değişim	(2.859.828)	1.440.018
Diğer dönen varlıklardaki değişim	8.207.110	-
Diğer uzun vadeli alacaklardaki değişim	460.613	956.909
Ticari borçlardaki değişim	6.763.911	(10.746.511)
Kısa vadeli borç karşılıklarındaki değişim	(516.852)	-
Diğer kısa vadeli yükümlülüklerdeki değişim	(2.896.783)	1.447.027
Diğer uzun vadeli yükümlülüklerdeki değişim	347.320	(731.203)
Vergi ödemeleri	(8.302.325)	(9.494.247)
Ödenen kıdem tazminatları	(722.853)	(751.104)
<b>Esas Faaliyetlerden Kaynaklanan Net Nakit</b>	<b>(16.474.347)</b>	<b>(11.925.707)</b>
<b>B. YATIRIM FAALİYETLERİNDEN KAYNAKLANAN NAKİT AKIMLARI</b>	<b>(5790731)</b>	<b>(2.939.520)</b>
Maddi varlık satın almaları (-)	(5.795.653)	(3.009.588)
Maddi varlık satışı nedeniyle elde edilen nakit girişleri (+)	4.922	70.068
<b>Yatırım Faaliyetlerinden Kaynaklanan Net Nakit</b>	<b>(5.790.731)</b>	<b>(2.939.520)</b>
<b>C. FİNANSMAN FAALİYETLERİNDEN KAYNAKLANAN NAKİT AKIŞLARI</b>	<b>10239219</b>	<b>8.428.693</b>
Faiz ödemeleri (-)	(2.665.121)	(169.688)
Tahsil edilen faizler (+)	219.061	560.946
Kredilerdeki net değişim	20.541.729	10.380.515
Sermayeye Eklenecek İştirak Hisseleri ve Gayrimenkul	-	15.640
Satış Kazançlarındaki Artış	-	-
Ödenen Temettüpler	(7.856.450)	(2.353.720)
<b>Finansman Faaliyetlerinden Kaynaklanan Net Nakit</b>	<b>10.239.219</b>	<b>8.428.693</b>
<b>Nakit ve Nakit Benzerlerinde Meydana Gelen Net Artış</b>	<b>(12.025.859)</b>	<b>(6.436.534)</b>
<b>Dönem Başında Nakit ve Nakit Benzerleri Mevcudu</b>	<b>15.580.851</b>	<b>14.168.861</b>
<b>Dönem Sonundaki Nakit ve Nakit Benzerleri Mevcudu</b>	<b>3.554.992</b>	<b>7.732.327</b>

İlişikteki dipnotlar mali tabloların ayrılmaz parçasını oluşturur.

## TÜRK PRYSMIAN KABLO VE SİSTEMLERİ A.Ş.

### 30 HAZİRAN 2008 VE 30 HAZİRAN 2007 TARİHLERİNDE SONA EREN DOKUZ AYLIK DÖNEMLERE AİT ÖZSERMAYE DEĞİŞİM TABLOLARI

(Tutarlar aksi belirtilmedikçe Yeni Türk Lirası ("YTL") olarak ifade edilmiştir.)

	Sermaye	Sermaye	İşletmenin	Hisse	Değer	Yabancı	Yasal	Statü	Diğer	Net	Geçmiş	Toplam
	Sermaye	Enflasyon	Kendi	Senetleri	Artış	Para	Yedekler	Yedekleri	Yedekler ve	Dönem	Yıllar	
		Düzeltilme	Hisse	İhraç	Fonları	Çevrim			Dağıtılmamış	Kar /	Kar /	
		Farkları(-)	Senetleri (-)	Pirimi		Farkları			Karlar	(Zararı)	(Zararları)	
<b>1 Ocak 2007 İtibariyle bakiye</b>	<b>39.312.000</b>	<b>8.462.823</b>	-	-	-	-	<b>15.863</b>	-	<b>10.813</b>	<b>5.281.456</b>	<b>62.085.423</b>	<b>115.168.378</b>
Dönem Net Karı	-	-	-	-	-	-	-	-	-	(2.450.312)	-	(2.450.312)
Dağıtılan Temettü	-	-	-	-	-	-	-	-	-	(2.908.050)	-	(2.908.050)
Transfer	-	-	-	-	-	-	438.585	110.745	-	(2.373.406)	2.373.406	549.330
Gayrimenkul Satış Kazanç	-	-	-	-	-	-	-	-	-	-	-	-
İstisnaları	-	-	-	-	-	-	-	-	15.640	-	-	15.640
<b>30 Eylül 2008 İtibariyle bakiye</b>	<b>39.312.000</b>	<b>8.462.823</b>	-	-	-	-	<b>454.448</b>	<b>110.745</b>	<b>26.453</b>	<b>(2.450.312)</b>	<b>64.458.829</b>	<b>115.275.610</b>
<b>1 Ocak 2008 İtibariyle bakiye</b>	<b>39.312.000</b>	<b>8.462.823</b>	-	-	-	-	<b>454.448</b>	<b>110.745</b>	<b>26.453</b>	<b>17.083.505</b>	<b>64.458.829</b>	<b>129.908.803</b>
Dönem Net Karı	-	-	-	-	-	-	-	-	-	15.429.125	-	15.429.125
Dağıtılacak Temettü	-	-	-	-	-	-	-	-	-	(7.862.400)	-	(7.862.400)
Transfer	-	-	-	-	-	-	1.135.783	8.085.322	-	(9.221.105)	-	-
<b>30 Eylül 2008 İtibariyle bakiye</b>	<b>39.312.000</b>	<b>8.462.823</b>	-	-	-	-	<b>1.590.231</b>	<b>8.196.067</b>	<b>26.453</b>	<b>15.429.125</b>	<b>64.458.829</b>	<b>137.475.528</b>

İlişikteki dipnotlar mali tabloların ayrılmaz parçasını oluşturur.

## TÜRK PRYSMIAN KABLO VE SİSTEMLERİ A.Ş.

### 1 OCAK – 30 EYLÜL 2008 HESAP DÖNEMİNE AİT MALİ TABLOLARA İLİŞKİN AÇIKLAYICI DİPNOTLAR

(Tutarlar aksi belirtilmedikçe Yeni Türk Lirası (“YTL”) olarak ifade edilmiştir.)

#### DİPNOT 1 – ŞİRKET’İN ORGANİZASYONU VE FAALİYET KONUSU

Türkiye’de kurulmuş olan ve faaliyet gösteren Türk Prysmian Kablo ve Sistemleri A.Ş.’nin (“Şirket”) faaliyet konusu her türlü kablo, iletken, makina, aparat, alet ve edavat ile bunların yedek parça ve teferruatının üretim, ithalat, ihracat ve ticaretidir. Şirket 1964 yılında kurulmuş olup halihazırda Prysmian (Dutch) Holdings B.V. (%83,75) ana ortaklığında faaliyetine anonim şirket statüsünde devam etmektedir. Halka açık olan Şirket’in hisselerinin %15,55’i İstanbul Menkul Kıymetler Borsası’nda işlem görmektedir.

Şirket’in 26.09.2005 tarihinde yapılan Olağanüstü Genel Kurul Toplantısı’nda alınan karar gereği “Türk Pirelli Kablo ve Sistemleri A.Ş.” olan ünvanı 27 Eylül 2005 tarihinde T.C. Bursa Ticaret Sicili Memurluğu’nda tescil edilerek “Türk Prysmian Kablo ve Sistemleri A.Ş.” olarak değiştirilmiştir.

Şirket bir iş kolunda (kablo üretim ve satışı) ve bir coğrafi bölgede faaliyet göstermektedir. Şirket’in ürün yelpazesi kapsamında 220 kV’ a kadar olan tüm enerji kabloları, 3600 çift’e kadar bakır iletkenli haberleşme kabloları ile fiber optik kabloları bulunmaktadır. Şirket’in fabrikası Bursa Mudanya’da olup, bu fabrika kablo sektöründeki yüksek teknolojik düzey ile TSE yeterliliği olan termik, mekanik, kimya ve elektrik bilimsel araştırma ve test laboratuvarlarını da bünyesinde bulundurmaktadır.

Şirket’in ticari sicile kayıtlı adresi Bursa Yolu No:1 16941 Mudanya, Bursa olup Entek Elektrik Üretimi A.Ş.’de %3,81 oranında iştiraki bulunmaktadır (Dipnot 7) ve kategorileri itibariyle dönem içinde ortalama çalışan sayısı aşağıdaki gibidir:

#### 30 Eylül 2008

Personel Türü	Sendikalı	Bağlı Olduğu Sendika	Sendikasız
Mavi Yaka	322	Birleşik Metal İş Sendikası	36
Beyaz Yaka	-	-	83
<b>TOPLAM</b>	<b>322</b>		<b>119</b>

#### 31 Aralık 2007

Personel Türü	Sendikalı	Bağlı Olduğu Sendika	Sendikasız
Mavi Yaka	331	Birleşik Metal İş Sendikası	13
Beyaz Yaka	-	-	83
<b>TOPLAM</b>	<b>331</b>		<b>96</b>

## **DİPNOT 2 – FİNANSAL TABLOLARIN SUNUMUNA İLİŞKİN ESASLAR**

### **2.1 Sunuma İlişkin Temel Esaslar:**

Sermaye Piyasası Kurumu (“SPK”), Seri: XI, No: 29 sayılı “Sermaye Piyasasında Finansal Raporlamaya İlişkin Esaslar Tebliği” ile işletmeler tarafından düzenlenecek finansal raporlar ile bunların hazırlanması ve ilgililere sunulmasına ilişkin ilke, usul ve esasları belirlemektedir. Bu Tebliğ, 1 Ocak 2008 tarihinden sonra başlayan hesap dönemlerine ait ilk ara dönem finansal tablolardan geçerli olmak üzere yürürlüğe girmiş olup, SPK’nın Seri: XI, No: 25 "Sermaye Piyasasında Muhasebe Standartları Hakkında Tebliğ"i yürürlükten kaldırılmıştır. Bu tebliğe istinaden, işletmelerin finansal tablolarını Avrupa Birliği tarafından kabul edilen haliyle Uluslararası Finansal Raporlama Standartları (“UMS / UFRS”)’na göre hazırlamaları gerekmektedir. Ancak Avrupa Birliği tarafından kabul edilen UMS/UFRS’nin Uluslararası Muhasebe Standartları Kurulu (“UMSK”) tarafından yayımlananlardan farkları Türkiye Muhasebe Standartları Kurulu (“TMSK”) tarafından ilan edilinceye kadar UMS / UFRS’ler uygulanacaktır. Bu kapsamda, benimsenen standartlara aykırı olmayan, TMSK tarafından yayımlanan Türkiye Muhasebe/Finansal Raporlama Standartları (“TMS / TFRS”) esas alınacaktır.

SPK, 17 Mart 2005 tarihinde almış olduğu bir kararla, Türkiye’de faaliyette bulunan ve SPK tarafından kabul edilen muhasebe ve raporlama ilkelerine (“SPK Finansal Raporlama Standartları”) uygun finansal tablo hazırlayan şirketler için, 1 Ocak 2005 tarihinden itibaren geçerli olmak üzere enflasyon muhasebesi uygulamasının gerekli olmadığını ilan etmiştir. Dolayısıyla finansal tablolarda, 1 Ocak 2005 tarihinden başlamak kaydıyla, UMSK tarafından yayımlanmış 29 No’lu “Yüksek Enflasyonlu Ekonomilerde Finansal Raporlama” standardı (UMS 29) uygulanmamıştır.

Finansal tabloların hazırlanış tarihi itibariyle, Avrupa Birliği tarafından kabul edilen UMS / UFRS’nin UMSK tarafından yayımlananlardan farkları TMSK tarafından henüz ilan edilmediğinden, finansal tablolar SPK’nın Seri: XI, No: 29 sayılı tebliği ve bu tebliğe açıklama getiren duyuruları çerçevesinde, UMS / UFRS’nin esas alındığı SPK Finansal Raporlama Standartları’na uygun olarak hazırlanmıştır. Finansal tablolar ve bunlara ilişkin dipnotlar SPK tarafından 14 Nisan 2008 tarihli duyuru ile uygulanması tavsiye edilen formatlara uygun olarak ve zorunlu kılınan bilgiler dahil edilerek sunulmuştur. Bu kapsamda geçmiş dönem finansal tablolarında gerekli sınıflandırma değişiklikleri yapılmıştır.

Şirket’in konsolide ettiği finansal varlığı bulunmamaktadır.

### **2.2 Muhasebe Politikalarında Değişiklikler:**

Değiştirilen veya değiştirilmesi planlanan muhasebe politikaları bulunmamakta olup, tüm muhasebe politikaları önceki dönemlerle uyumlu olarak uygulanmaktadır.

### **2.3 Muhasebe Tahminlerindeki Değişiklikler ve Hatalar:**

Muhasebe politikaları ve muhasebe tahminlerinde değişiklik ve hatalar olması durumunda, yapılan önemli muhasebe politikası değişiklikleri ve tespit edilen önemli muhasebe hataları geriye dönük olarak uygulanır ve önceki dönem finansal tabloları yeniden düzenlenir. Muhasebe tahminlerindeki değişiklikler, yalnızca bir döneme ilişkin ise, değişikliğin yapıldığı cari dönemde, gelecek dönemlere ilişkin ise, hem değişikliğin yapıldığı dönemde, hem de ileriye yönelik olarak uygulanır.

## DİPNOT 2 – FİNANSAL TABLOLARIN SUNUMUNA İLİŞKİN ESASLAR (DEVAMI)

### 2.4 Önemli Muhasebe Politikalarının Özeti:

#### 2.4.1 Satış Gelirleri:

Gelir, mal ve hizmet satışlarının faturalanmış değerlerini içerir. Satışlar, ürünün teslimi veya hizmetin verilmesi, ürünle ilgili risk ve faydaların transferinin yapılmış olması, gelir tutarının güvenilir şekilde belirlenebilmesi ve işlemle ilgili ekonomik faydaların Şirket'e akmasının muhtemel olması üzerine alınan veya alınabilecek bedelin makul değeri üzerinden tahakkuk esasına göre kayıtlara alınır. Yıllara yaygın projelere ilişkin hasılat bilanço tarihi itibarıyla sözleşme faaliyetlerinin tamamlanma düzeyi esas alınarak gelir olarak mali tablolara alınır (Dipnot 2.4.17). Satışların içerisinde önemli bir finansman maliyeti bulunması durumunda, makul bedel gelecekte oluşacak tahsilatların, finansman maliyeti içerisinde yer alan gizli faiz oranı ile indirgenmesi ile tespit edilir. Gerçek değerleri ile nominal değerleri arasındaki fark tahakkuk esasına göre faiz geliri olarak değerlendirilir (Dipnot 32-33).

#### 2.4.2 Stoklar:

Stoklar, elde etme maliyeti veya net gerçekleştirilebilir değerinin düşük olanı ile mali tablolarda yansıtılır. Üretim maliyeti sistemi safha maliyeti olup, ilk giren ilk çıkar (FIFO) maliyet yöntemi uygulanmaktadır. Mamul ve yarı mamul maliyeti hammadde, doğrudan işçilik, diğer doğrudan giderler ve ilgili genel üretim giderlerini içerirken borçlanma maliyetlerini içermez. Net gerçekleştirilebilir değer, işin normal akışı içinde tahmini satış fiyatından tahmini tamamlama maliyeti ve satışı gerçekleştirmek için gerekli tahmini satış maliyeti toplamının indirilmesi ile elde edilen tutardır (Dipnot 13).

Fiili stok sayımları aylık olarak dönem sonlarında yapılmaktadır. Maliyetler, stokları mevcut durumuna getirmek için yapılan tüm masrafları içermektedir.

#### 2.4.3 Maddi Duran Varlıklar:

Maddi duran varlıklar, elde etme maliyetinden birikmiş amortisman düşüldükten sonraki net değeri ile gösterilmektedir (Dipnot 18). Amortisman, maddi duran varlıkların faydalı ömürleri baz alınarak doğrusal amortisman yöntemi kullanılarak ayrılmaktadır. Söz konusu varlıkların tahmin edilen faydalı ömürleri aşağıda belirtilmiştir.

	<u>Ekonomik Ömür</u>	<u>Yöntem</u>
Binalar	20-50 yıl	Doğrusal Amortisman
Makina, tesis ve cihazlar	5-15 yıl	Doğrusal Amortisman
Taşıt araç ve gereçleri	5 yıl	Doğrusal Amortisman
Döşeme ve demirbaşlar	2-5 yıl	Doğrusal Amortisman
Özel maliyet bedelleri	5-10 yıl	Doğrusal Amortisman
Haklar	8-20 yıl	Doğrusal Amortisman

Arazi ve arsalar için sınırsız ömürleri olması sebebiyle amortisman ayrılmamaktadır.

## **DİPNOT 2 – FİNANSAL TABLOLARIN SUNUMUNA İLİŞKİN ESASLAR (DEVAMI)**

Bir maddi duran varlığın kayıtlı değeri, varlığın tahmini geri kazanılabilir değerinden daha yüksek ise, kayıtlı değer geri kazanılabilir değerine indirilir. Maddi duran varlıkların satışı dolayısıyla oluşan kar ve zarar, düzeltilmiş tutarlar ile tahsil olunan tutarların karşılaştırılması sonucu belirlenir ve cari dönemde ilgili gelir ve gider hesaplarına yansıtılır.

Bakım ve onarım giderleri gerçekleştiği tarihte gider yazılır. Eğer bakım ve onarım gideri ilgili aktifte genişleme veya gözle görünür bir gelişme sağlıyorsa aktifleştirilir.

### **2.4.4 Maddi Olmayan Duran Varlıklar:**

Maddi olmayan duran varlıklar bilgisayar programlarını ve geliştirme giderlerini içermektedir. Maddi olmayan duran varlıklar maliyetten itfa ve tükenme paylarının düşülmesiyle ifade edilir. İtfa ve tükenme payları beş yılı aşmayan bir sürede normal amortisman yöntemiyle hesaplanır. Değer düşüklüğünün olması durumunda maddi olmayan duran varlıkların kayıtlı değeri geri kazanılabilir değerine indirilir (Dipnot 19).

### **2.4.5 Varlıklarda Değer Düşüklüğü:**

Maddi duran varlıklar ile maddi olmayan duran varlıkları da içeren diğer duran varlıkların kayıtlı değerlerinin herhangi bir olay ve değişiklik sonucunda geri kazanım tutarlarının altında kalıp kalmadığı incelenir. Net satış fiyatı ile kullanım değerinin yüksek olanı olarak belirlenen geri kazanım tutarının, kayıtlı değerinin altında kalması durumunda, kayıtlı değeri geri kazanım tutarına getirecek değer düşüklüğü mali tablolara dahil edilir.

### **2.4.6 Ticari Alacaklar:**

Doğrudan bir borçluya mal veya hizmet tedariki ile oluşan Şirket kaynaklı vadeli satışlardan kaynaklanan ticari alacaklar, etkin faiz yöntemi kullanılarak iskonto edilmiş maliyetleri üzerinden değerlendirilmiştir. Belirtilmiş bir faiz oranı bulunmayan kısa vadeli ticari alacaklar, faiz tahakkuk etkisinin önemsiz olması durumunda fatura tutarı baz alınarak değerlendirilmiştir.

Şirket'in, ödenmesi gereken meblağları tahsil edemeyecek olduğunu gösteren bir durumun söz konusu olması halinde ticari alacaklar için bir değer düşüklüğü karşılığı oluşturulur. Söz konusu bu karşılığın tutarı, alacağın kayıtlı değeri ile tahsili mümkün tutar arasındaki farktır. Tahsili mümkün tutar, teminatlardan ve güvencelerden tahsil edilebilecek meblağlarda dahil olmak üzere tüm nakit akışlarının, oluşan ticari alacağın orijinal etkin faiz oranı esas alınarak iskonto edilen değeridir.

Değer düşüklüğü tutarı, zarar yazılmasından sonra oluşacak bir durum dolayısıyla azalırsa, söz konusu tutar, cari dönemde diğer gelirlere yansıtılır.



## **DİPNOT 2 – FİNANSAL TABLOLARIN SUNUMUNA İLİŞKİN ESASLAR (DEVAMI)**

### **2.4.7 Borçlanma Maliyetleri:**

Banka kredileri, alındıkları tarihlerdeki anapara borç değeri ve masraf kayıtları ayrı ayrı muhasebeleştirilir. Dönem sonu brüt kredi oranı üzerinden faiz tahakkuk esasına göre finansal gider kaydedilip kredilerden kaynaklanan finansman maliyeti oluştuğunda gelir tablosuna yansıtılır.

### **2.4.8 Finansal Araçlar:**

#### **a) Finansal araçlar ve finansal risk yönetimi**

##### ***Kredi riski***

Finansal varlıkların sahipliği karşı tarafın sözleşmeyi yerine getirememesi riskini beraberinde getirir. Ticari alacakların önemli bir kısmı bayilerden ve ilişkili şirketlerdendir. Şirket, bayileri üzerinde etkili bir kontrol sistemi kurmuş olup bu işlemlerden doğan kredi riski yönetimce takip edilmektedir ve her bir borçlu için bu riskler sınırlandırılmıştır. Bayilerden yeterli teminat alınması kredi riskinin yönetiminde kullanılan diğer bir yöntemdir.

##### ***Fonlama riski***

Varolan ve muhtemel borç yükümlülüklerini fonlama riski, fonlama imkanı yüksek borç verenlerden yeterli fonlama taahhütlerinin sağlanması yoluyla yönetilmektedir.

##### ***Faiz oranı riski***

Şirket, faiz oranlarındaki değişmelerin faiz getiren varlık ve yükümlülükler üzerindeki etkisinden dolayı faiz oranı riskine maruz kalmaktadır. Söz konusu faiz oranı riski, faiz oranı duyarlılığı olan varlık ve yükümlülüklerini dengelemek suretiyle oluşan doğal tedbirlerle yönetilmektedir.

##### ***Döviz kuru riski***

Şirket, döviz cinsinden borçlu veya alacaklı bulunulan meblağların Türk Lirası'na çevrilmesinden dolayı kur değişikliklerinden doğan döviz kuru riskine maruz kalmaktadır. Söz konusu döviz kuru riski, döviz pozisyonunun günlük analiz edilmesi ile takip edilmekte, birebir kontrol altında ve dengede tutulmaktadır.

#### **b) Finansal araçların makul değeri**

Makul değer, zorunlu satış veya tasfiye dışında tarafların rızası dahilindeki bir işlemde, bir finansal aracın alım satımının yapılabileceği tutardır. Mevcut olması durumunda kote edilmiş piyasa fiyatı makul değeri en iyi biçimde yansıtır.

## **DİPNOT 2 – FİNANSAL TABLOLARIN SUNUMUNA İLİŞKİN ESASLAR (DEVAMI)**

Finansal araçların makul değerinin tahmini için kullanılan yöntem ve varsayımlar aşağıdaki gibidir:

### ***Parasal varlıklar***

Yabancı para cinsinden bakiyeler dönem sonunda Merkez Bankası Döviz alış kuru ile değerlendirilmektedir.

Nakit ve nakit benzeri değerlerin de dahil olduğu belirli finansal varlıklar Merkez Bankası döviz alış kuru ile değerlendirilmektedir.

Ticari alacakların kayıtlı değerleri aynı şekilde dönem sonu Merkez Bankası Döviz Alış Kuru ile değerlendirilmekte ve ilgili şüpheli alacak karşılıklarıyla beraber makul değeri yansıttığı öngörülmektedir.

### ***Parasal yükümlülükler***

Kısa vadeli olmaları sebebiyle banka kredileri ve diğer parasal borçların kayıtlı değerlerinin makul değerlerine yaklaştığı varsayılmaktadır.

Ticari borçların kayıtlı değerleri ve krediler dönem sonu Merkez Bankası Döviz Satış Kuru ile değerlendirilmektedir.

Uzun vadeli döviz kredileri yıl sonunda yürürlükte olan döviz kurundan çevrildiği için kayıtlı değerlerinin makul değerlerine yaklaştığı varsayılmaktadır.

### **2.4.9 İşletme Birleşmeleri:**

Yoktur (2007: Yoktur).

### **2.4.10 Kur Değişiminin Etkileri:**

Dönem içerisinde, yabancı para ile temsil edilen işlemler işlem tarihinde geçerli olan kurdan, bilançoda yer alan yabancı para ile temsil edilen varlıklar bilanço tarihindeki TCMB döviz alış kurları ile, borçlar ise bilanço tarihindeki TCMB döviz satış kurları esas alınarak Türk Lirası'na çevrilmiştir. Bu işlemler sonucunda oluşan kur farkı gelir ve giderleri dönem karının belirlenmesinde hesaba alınmıştır.

### **2.4.11 Hisse Başına Kazanç:**

Gelir tablosunda belirtilen hisse başına kazanç, dönem net karının, dönem boyunca piyasada bulunan hisse senetlerinin ağırlıklı ortalama sayısına bölünmesi ile bulunmuştur. Türkiye'de şirketler, sermayelerini halihazırda bulunan hissedarlarına, geçmiş yıl kazançlarından ve yeniden değerlendirme fonlarından dağıttıkları "bedelsiz hisse" yolu ile artırmaktadırlar. Bu tip "bedelsiz hisse" dağıtımları, hisse başına kazanç hesaplamalarında, ihraç edilmiş hisse gibi değerlendirilir. Buna göre, bu hesaplamalarda kullanılan ağırlıklı ortalama hisse sayısı, hisse senedi dağıtımlarının geçmişe dönük etkilerini de hesaplayarak bulunmuştur.

## **DİPNOT 2 – FİNANSAL TABLOLARIN SUNUMUNA İLİŞKİN ESASLAR (DEVAMI)**

### **2.4.12 Bilanço Tarihinden Sonraki Olaylar:**

Bilanço tarihinden sonraki olaylardan mali tablolarda düzeltme gerektiren husus bulunmamakta olup mali tablolarda açıklanması gereken hususlar ise 40 numaralı dipnotda açıklanmaktadır.

### **2.4.13 Karşılıklar, Şarta Bağlı Yükümlülükler ve Şarta Bağlı Varlıklar:**

Karşılıklar, Şirket'in geçmiş olaylar sonucunda, elinde bulundurduğu yasal ya da yaptırıcı bir yükümlülüğün mevcut bulunması ve bu yükümlülüğü yerine getirmek amacıyla geleceğe yönelik bir kaynak çıkışının muhtemel olduğu, ayrıca ödenecek miktarın güvenilir bir şekilde tahmin edilebildiği durumlarda ayrılmaktadır. Garanti giderleri, geçmiş dönemde gerçekleşen giderler esas alınarak tahmin edilen tutarların tahakkuku esasına göre mali tablolara yansıtılır.

Geçmiş olaylardan kaynaklanan ve mevcudiyeti işletmenin tam olarak kontrolünde bulunmayan gelecekteki bir veya daha fazla kesin olmayan olayın gerçekleşip gerçekleşmemesi ile teyit edilebilmesi mümkün yükümlülükler ve varlıklar mali tablolara dahil edilmemekte ve şarta bağlı yükümlülükler ve varlıklar olarak değerlendirilmektedir (Dipnot 22).

### **2.4.14 Kiralama İşlemleri:**

Yoktur (2007: Yoktur).

### **2.4.15 İlişkili Taraflar:**

Bu mali tablolar açısından, ortaklar, üst düzey yönetim kadrosu ve yönetim kurulu üyeleri, aileleri ve bunlar tarafından kontrol edilen veya onlara bağlı şirketler, personel, grup şirketleri, iştirak ve ortaklıklar ilişkili taraflar olarak kabul ve ifade edilmişlerdir (Dipnot 37).

### **2.4.16 Finansal Bilgilerin Bölümlere Göre Raporlanması:**

Yoktur (2007: Yoktur).

### **2.4.17 İnşaat Sözleşmeleri:**

Yıllara yaygın projelere ilişkin hasılat ve maliyetler bilanço tarihi itibarıyla sözleşme faaliyetlerinin tamamlanma düzeyi esas alınarak gelir ve gider olarak mali tablolara alınır.

### **2.4.18 Durdurulan Faaliyetler:**

Yoktur (2007: Yoktur).

## **DİPNOT 2 – FİNANSAL TABLOLARIN SUNUMUNA İLİŞKİN ESASLAR (DEVAMI)**

### **2.4.19 Devlet Teşvik ve Yardımları:**

Şirket makul değerleri ile izlenen parasal olmayan devlet teşvikleri de dahil olmak üzere tüm devlet teşviklerini, elde edilmesi için gerekli şartların Şirket tarafından yerine getirileceğine ve teşviğin işletme tarafından elde edilebileceğine dair makul bir güvence oluştuğunda mali tablolara alınır. Devlet teşvikleri nakden veya devlete karşı olan bir yükümlülüğün azaltılması şeklinde elde edilmiş olsa dahi aynı şekilde mali tablolarda gösterilir.

### **2.4.20 Yatırım Amaçlı Gayrimenkuller:**

Yoktur (2007: Yoktur).

### **2.4.21 Kurum Kazancı Üzerinden Hesaplanan Vergiler:**

Türkiye’de, kurumlar vergisi oranı 2008 yılı için %20’dir (2007: %20). Bu oran, kurumların ticari kazancına vergi yasaları gereğince indirim kabul edilmeyen giderlerin ilave edilmesi, vergi yasalarında yer alan istisna (iştirak kazançları istisnası gibi) ve indirimlerin (Ar-Ge indirimi gibi) indirilmesi sonucu bulunacak vergi matrahına uygulanır. Kar dağıtılmadığı takdirde başka bir vergi ödenmemektedir.

### **2.4.22 Ertelenen Vergiler:**

Ertelenen vergiler, yükümlülük yöntemi kullanılarak, varlıkların ve yükümlülüklerin mali tablolarda yer alan kayıtlı değerleri ile vergi değerleri arasındaki geçici farklar üzerinden hesaplanır. Ertelenen vergi hesaplanmasında, yürürlükteki vergi mevzuatı uyarınca bilanço tarihi itibarıyla geçerli bulunan vergi oranları kullanılır.

Ertelenen vergi yükümlülüğü vergilendirilebilir geçici farkların tümü için hesaplanırken, indirilebilir geçici farklardan oluşan ertelenen vergi varlıkları, gelecekte vergiye tabi kar elde etmek suretiyle bu farklardan yararlanmanın kuvvetle muhtemel olması göz önünde bulundurularak hesaplanmaktadır.

Aynı ülkenin vergi mevzuatına tabi olmak şartıyla ve cari vergi varlıklarının cari vergi yükümlülüklerinden mahsup edilmesi konusunda yasal olarak uygulanabilir bir hakkın bulunması durumunda, ertelenen vergi varlıkları ve ertelenen vergi yükümlülükleri, karşılıklı olarak birbirinden mahsup edilir (Dipnot 35).

### **2.4.23 Çalışanlara Sağlanan Faydalar / Kıdem Tazminatları:**

Kıdem tazminatı karşılığı, Şirket’in, personelin Türk İş Kanunu uyarınca emekliye ayrılmasından doğacak gelecekteki olası yükümlülüklerinin tahmini toplam karşılığının şimdiki zamana indirgenmiş değerini ifade eder (Dipnot 24).

## **DİPNOT 2 – FİNANSAL TABLOLARIN SUNUMUNA İLİŞKİN ESASLAR (DEVAMI)**

### **2.4.24 Nakit ve Nakit Benzerleri:**

Nakit ve nakit benzeri değerler bilançoda maliyet değerleri ile yansıtılmaktadırlar. Nakit ve nakit benzeri değerler, eldeki nakit, banka mevduatları ile tutarı belirli, nakde kolayca çevrilebilen kısa vadeli ve yüksek likiditeye sahip ve değerindeki kur farkı harici değişim riski olmayan ve vadesi üç ay veya daha kısa olan yatırımları içermektedir (Dipnot 6).

### **2.4.25 Sermaye ve Temettüleri:**

Adi hisseler özsermaye olarak sınıflandırılır. Adi hisseler üzerinden dağıtılan temettüleri, beyan edildiği dönemde birikmiş karlardan mahsup edilmek suretiyle kaydedilir. Alınacak temettüleri ise ilan edildikleri dönemde gelir olarak kaydedilir (Dipnot 27).

### **2.4.26 Finansal Yatırımlar:**

Tüm finansal yatırımlar, ilk olarak bedelin makul değeri olan ve yatırımla ilgili satın alma masrafları da dahil olmak üzere maliyet bedelleri üzerinden gösterilmektedir. Şirket'in %20'nin altında sermaye payına sahip olduğu finansal yatırımları borsaya kayıtlı herhangi bir makul değerlerinin olmadığı, makul değer hesaplanmasında kullanılan diğer yöntemlerin uygun olmaması veya işlememesi nedeniyle makul bir değer tahmininin yapılamaması ve makul değer güvenilir bir şekilde ölçülemediği durumlarda finansal varlığın kayıtlı değeri, elde etme maliyeti tutarından şayet mevcutsa değer düşüklüğü karşılığının çıkarılması suretiyle değerlendirilmiştir. Satılmaya hazır finansal varlıkların makul değerlerindeki değişikliklerden kaynaklanan kazanç ve kayıplar dönem sonuçlarına yansıtılır (Dipnot 7).

### **2.4.27 Nakit Akım Tablosu:**

Nakit akım tablosunun hazırlanması amacıyla nakit ve nakit benzeri değerler, eldeki nakit, banka mevduatları ve vadesine üç aydan az kalmış, satış fiyatı ve vadesi önceden belirlenmiş ters repo sözleşmeleri çerçevesinde bankalara doğrudan kullanılan kredileri içerir.

## **2.5 Önemli Muhasebe Değerlendirme, Tahmin ve Varsayımları:**

Finansal tabloların hazırlanması, bilanço tarihi itibarıyla raporlanan varlıklar ve yükümlülüklerin tutarlarını, şarta bağlı varlıkların ve yükümlülüklerin açıklamasını ve hesap dönemi boyunca raporlanan gelir ve giderlerin tutarlarını etkileyebilecek tahmin ve varsayımların kullanılmasını gerektirmektedir. Bu tahmin ve varsayımlar, Şirket yönetiminin mevcut olaylar ve işlemlere ilişkin en iyi bilgilerine dayanmasına rağmen, fiili sonuçlar varsayımlardan farklılık gösterebilir.

## **DİPNOT 3 – İŞLETME BİRLEŞMELERİ**

Bilanço dönemleri itibarıyla herhangi bir işletme birleşmesi olmamıştır (2007: Yoktur).

#### DİPNOT 4 – İŞ ORTAKLIKLARI

Bilanço dönemleri itibariyle Şirket'in herhangi bir iş ortaklığı bulunmamaktadır (2007: Yoktur).

#### DİPNOT 5 – BÖLÜMLERE GÖRE RAPORLAMA

Şirket bir iş kolunda (kablo üretim ve satışı) ve bir coğrafi bölgede faaliyet gösterdiğinden bölümlere göre raporlama yapmamaktadır (2007: Yoktur).

#### DİPNOT 6 – NAKİT VE NAKİT BENZERLERİ

	30 Eylül 2008	31 Aralık 2007
Nakit – YTL	4.354	2.738
Nakit – Döviz	5.127	6.390
Banka – Vadesiz Mevduat	41.360	20.631
Banka – YTL – Vadeli Mevduat	373.000	5.620.509
Banka – İhracat Dövizleri	-	-
Banka – Döviz Tevdiat Hesapları	53.934	20.204
Banka – ABD DOLARI - Vadeli Mevduat	-	3.033.113
Banka – AVRO – Vadeli Mevduat	-	2.945.719
Alınan Çekler	3.077.217	3.931.547
<b>TOPLAM</b>	<b>3.554.992</b>	<b>15.580.851</b>

Vadeli mevduatların vade tarihleri ve faiz oranları aşağıdaki gibidir:

	30 Eylül 2008		31 Aralık 2007	
	Vade	Faiz Oranı (%)	Vade	Faiz Oranı (%)
YTL Vadeli Mevduatlar	-	-	7 Gün	18,15
YTL Vadeli Mevduatlar	-	-	13 Gün	18,25
YTL Vadeli Mevduatlar	GECELİK	16,50	GECELİK	16,00
YP Vadeli Mevduatlar ABD Doları	-	-	GECELİK	4,60
YP Vadeli Mevduatlar ABD Doları	-	-	GECELİK	4,50
YP Vadeli Mevduatlar AVRO	-	-	GECELİK	3,75

#### DİPNOT 7 – FİNANSAL YATIRIMLAR

Ünvan:	30 Eylül 2008		31 Aralık 2007	
	İştirak Oranı %	Tutar	İştirak Oranı %	Tutar
Entek Elektrik Üretimi A.Ş.	3,81	2.920.351	3,81	2.920.351

#### DİPNOT 8 – FİNANSAL BORÇLAR

Şirket'in 30 Eylül 2008 tarihi itibariyle mevcut kredi borcunun vadesi gecelik olup, faiz oranı aşağıdaki gibidir:

**DİPNOT 8 – FİNANSAL BORÇLAR (DEVAMI)**

	30 Eylül 2008		31 Aralık 2007	
	Ağırlıklı Ortalama Yıllık Faiz Oranı (%)	Tutar	Ağırlıklı Ortalama Yıllık Faiz Oranı (%)	Tutar
YTL Krediler	17,65	20.541.729	-	-

	Taşınan Değer		Makul Değer	
	30 Eylül 2008	31 Aralık 2007	30 Eylül 2008	31 Aralık 2007
Banka Kredileri	20.541.729	-	20.544.562	-

**DİPNOT 9 – DİĞER FİNANSAL YÜKÜMLÜLÜKLER**

Yoktur (2007: Yoktur).

**DİPNOT 10 – TİCARİ ALACAKLAR VE BORÇLAR****a) Kısa Vadeli Ticari Alacaklar:**

	30 Eylül 2008	31 Aralık 2007
Müşteri Cari Hesapları (Yurt İçi)	50.494.877	37.027.279
Müşteri Cari Hesapları (Yurt Dışı)	48.149.890	29.212.547
Müşteri Cari Hesapları (Yurt Dışı İlişkili Taraflar) (Dipnot 37)	17.460.806	2.565.104
Çek ve Senetli Alacaklar	28.855.001	39.287.270
Şüpheli Alacaklar	11.061.377	10.350.058
Şüpheli Alacaklar Karşılığı	(11.061.377)	(10.350.058)
Vadeli Satışlardan Kaynaklanan Tahakkuk Etmemiş Finansman Geliri	(1.481.480)	(1.050.253)
<b>TOPLAM</b>	<b>143.479.094</b>	<b>107.041.947</b>

Dövizli şüpheli alacaklar için tahakkuk etmiş kur farkları karşılıklara dahil edilmiş, aynı tutar kur farkı gelir ve giderlerine de yansıtılmıştır. Şüpheli alacaklara ayrılan karşılıkların dönem içindeki hareketi aşağıdaki gibidir:

	2008	2007
<b>1 Ocak</b>	<b>10.350.058</b>	<b>12.129.992</b>
Dönem içindeki ilave artış ve çıkışlar	178.468	216.047
Kur farklarından kaynaklanan değişimler	532.851	(1.569.196)
<b>30 Eylül</b>	<b>11.061.377</b>	<b>10.776.843</b>

**Çek ve Senetli Alacakların vadeleri:**

	30 Eylül 2008	31 Aralık 2007
0-30 Gün Vadeli	16.533.708	26.905.669
31-60 Gün Vadeli	9.811.695	8.734.772
61-90 Gün Vadeli	2.059.943	3.060.314
91 Gün ve Üzeri	449.655	586.515
<b>TOPLAM</b>	<b>28.855.001</b>	<b>39.287.270</b>

## DİPNOT 10 – TİCARİ ALACAKLAR VE BORÇLAR (DEVAMI)

### Ticari alacaklar ile ilgili alınan teminatlar:

Şirket tüm ticari risklerini etkin kontrol ve teminatlarla minimize etmekte olup, ticari faaliyette bulunan firmaların ön istihbaratını yapmaktadır. Bu istihbaratın neticesine göre; müşterilerden gerekli teminatlar alındıktan sonra ticari ilişkiye girilmekte, tüm müşterilerin teminat koşulları hem sipariş öncesi hem de sevkiyat öncesi kontrol altında tutulmaktadır. Bu kapsamda Şirket ticari alacaklarını 30 Eylül 2008 tarihi itibari ile toplam 31.246.225 YTL (31 Aralık 2007: 30.977.835 YTL) tutarındaki teminat mektubu ile garanti altına almıştır.

### Ticari alacaklar için yaşlandırma analizi:

30 Eylül 2008 tarihi itibariyle şüpheli alacak karşılığı ayrılmayan ticari alacakların vadeleri aşağıdaki gibidir:

	<b>30 Eylül 2008</b>	<b>31 Aralık 2007</b>
Vadesi Geçen Alacaklar (*)	18.989.541	4.355.807
0-30 Gün Vadeli	53.561.328	26.291.732
31-60 Gün Vadeli	34.967.966	21.748.057
61-90 Gün Vadeli	4.904.442	603.634
91-120 Gün Vadeli	2.790.655	-
121 Gün ve Üzeri	891.641	15.805.700
<b>TOPLAM</b>	<b>116.105.573</b>	<b>68.804.930</b>

<b>(*) Vadesi Geçen Süre</b>	<b>30 Eylül 2008</b>	<b>31 Aralık 2007</b>
0-1 Ay Arası	18.132.575	4.088.499
1-3 Ay Arası	784.423	104.914
3-6 Ay Arası	72.543	162.394
<b>TOPLAM</b>	<b>18.989.541</b>	<b>4.355.807</b>

### **b) Kısa Vadeli Ticari Borçlar:**

	<b>30 Eylül 2008</b>	<b>31 Aralık 2007</b>
Satıcılar (Yurt İçi)	62.259.128	42.345.455
Satıcılar (Yurt Dışı)	36.633.368	40.370.963
Satıcılar (Yurt Dışı İlişkili Taraflar) (Dipnot 37)	3.922.431	10.096.173
Vadeli Alışlardan Kaynaklanan Tahakkuk Etmemiş Finansman Gideri	(488.453)	(461.915)
<b>TOPLAM</b>	<b>102.326.474</b>	<b>92.350.676</b>



## DİPNOT 11 – DİĞER ALACAK VE BORÇLAR

### a) Diğer Alacaklar:

	30 Eylül 2008	31 Aralık 2007
Direkt İhracat Üzerinden Yüklenilen KDV Alacağı	3.001.987	1.229
İhraç Kayıtlı Satışlardan KDV Alacağı	1.642.296	1.117.747
Personelden alacaklar	162.220	116.795
Diğer Şüpheli Alacaklar	32.695	32.695
Diğer Şüpheli Alacak Karşılığı	(32.695)	(32.695)
Verilen Depozito ve Garantiler	30.370	17.663
Diğer Çeşitli Alacaklar	1.392.402	249.800
<b>TOPLAM</b>	<b>6.229.275</b>	<b>1.503.234</b>

### b) Diğer Borçlar:

	30 Eylül 2008	31 Aralık 2007
Ortaklara Borçlar	9.132	3.182
Alınan Sipariş Avansları (Yurt İçi)	4.663.131	4.663.591
Alınan Sipariş Avansları (İnşaat Sözleşmeleri) (Dipnot 15)	103.692	-
Alınan Sipariş Avansları (Yurt Dışı)	1.356.345	28.539
<b>TOPLAM</b>	<b>6.132.300</b>	<b>4.695.312</b>

## DİPNOT 12 – FİNANS SEKTÖRÜ FAALİYETLERİNDEN ALACAKLAR VE BORÇLAR

Yoktur (2007: Yoktur).

## DİPNOT 13 – STOKLAR

	30 Eylül 2008	31 Aralık 2007
İlk Madde ve Malzeme	16.139.861	12.557.726
Yarı Mamüller	19.006.122	18.738.929
Mamüller	31.155.848	32.664.810
Emtia	2.601.517	1.942.788
Diğer Stoklar	167.826	286.401
Stok Değer Düşüklüğü	(984.673)	(963.981)
<b>TOPLAM</b>	<b>68.086.501</b>	<b>65.226.673</b>

1 Ocak - 30 Eylül 2008 tarihi itibarıyla Şirket'in satılan malın maliyeti hesabının 360.132.793 YTL'lik (1 Ocak – 30 Eylül 2007: 364.895.659 YTL) kısmı ilk madde malzeme sarfı ile ilgilidir (Dipnot: 28).

Stok Değer Düşüklüğü Hareket Tablosu:	2008	2007
<b>1 Ocak</b>	<b>963.981</b>	<b>1.675.165</b>
Dönem içinde ayrılan karşılıklar ve çıkışlar	20.692	(740.255)
<b>30 Eylül</b>	<b>984.673</b>	<b>934.910</b>

## **DİPNOT 14 – CANLI VARLIKLAR**

Şirket'in esas faaliyet konusu içerisinde canlı varlıklar yer almamaktadır (2007: Yoktur).

## **DİPNOT 15 – DEVAM EDEN İNŞAAT SÖZLEŞMELERİNE İLİŞKİN VARLIKLAR**

Şirket, sözkonusu inşaat işlerine ait gelir ve giderlerin mali tablolara intikalinde sözleşme faaliyetlerinin tamamlanma yüzdesini esas almaktadır. Şirket'in halen bu kapsamda imzalamış olduğu yedi ayrı sözleşme mevcuttur;

### **a) Karadeniz Sahil Yolu ve 2.500 KM Fiber Optik Projesi:**

İhale Eden Firma : Türk Telekomünikasyon A.Ş. (TÜRK TELEKOM)  
Sözleşme Tarihi / Tutarı : 10 Eylül 2007 / 10.651.778 ABD Doları  
Tahmini Teslim Tarihi : Ocak 2009  
Düzenlenen Hakedişler : 30 Eylül 2008 tarihi itibarıyla 11 adet hakediş düzenlemiştir.

İlgili işin cari dönem itibarıyla %72'si tamamlanmış olup gelir ve giderler bu oran kapsamında mali tablolara yansıtılmışlardır. Cari döneme intikal eden ve satış hasılatına eklenen gelir tutarı 4.048.211 YTL olup maliyet hesaplarına ise 3.923.603 YTL ilave pay gelmiştir.

Şirket'in cari dönemde alıkonulan hakediş tutarı ve projeye ilgili alındığı avans bulunmamaktadır. Şirket'in 30 Eylül 2008 tarihi itibarıyla bu proje kapsamında net alacak tutarı 1.511.060 YTL'dir.

### **b) Dudullu TM - Paşaköy TM 154 kV Yeraltı Güç Kablosu ve Aksesuarları Projesi:**

İhale Eden Firma : Türkiye Elektrik İletim A.Ş. (TEİAŞ)  
Sözleşme Tarihi / Tutarı : 12 Şubat 2008 / 19.498.865 YTL  
Tahmini Teslim Tarihi : Nisan 2009  
Düzenlenen Hakedişler : 30 Eylül 2008 tarihi itibarıyla 3 adet hakediş düzenlemiştir.

İlgili işin cari dönem itibarıyla %66'sı tamamlanmış olup gelir ve giderler bu oran kapsamında mali tablolara yansıtılmışlardır. Cari döneme intikal eden ve satış hasılatına eklenen gelir tutarı 12.966.657 YTL olup maliyet hesaplarına ise 9.388.507 YTL ilave pay gelmiştir.

Şirket'in cari dönem itibarıyla alıkonulan hakediş tutarları geçici kabul kesintileri ile ilgili olup 2.268.310 YTL'dir. Cari dönem itibarıyla projeye ilgili alınan avans tutarı 103.692 YTL'dir. Şirket'in 30 Eylül 2008 tarihi itibarıyla bu proje kapsamında net alacak tutarı 658.691 YTL'dir.

### **c) Edirnekapı – Topkapı Raylı Sistem Güzergahı 154 kV Enerji Kablosu Deplasmanı Projesi:**

İhale Eden Kuruluş : İstanbul Elektrik Tramvay ve Tünel İşletmeleri Genel Müdürlüğü (İETT)  
Sözleşme Tarihi / Tutarı : 18 Nisan 2008 / 1.831.360 Avro + KDV  
Tahmini Teslim Tarihi : Nisan 2009  
Düzenlenen Hakedişler : 30 Eylül 2008 tarihi itibarıyla hakediş düzenlenmemiştir.

İlgili işin cari dönem itibarıyla %27'si tamamlanmış olup gelir ve giderler bu oran kapsamında mali tablolara yansıtılmışlardır. Cari döneme intikal eden ve satış hasılatına eklenen gelir tutarı 991.373 YTL olup maliyet hesaplarına ise 731.444 YTL ilave pay gelmiştir.

Şirket'in cari dönemde alıkonulan hakediş tutarı ve projeye ilgili alındığı avans bulunmamaktadır. Şirket'in 30 Eylül 2008 tarihi itibarıyla bu proje kapsamında net alacak tutarı 991.373 YTL'dir.

## **DİPNOT 15 – DEVAM EDEN İNŞAAT SÖZLEŞMELERİNE İLİŞKİN VARLIKLAR (DEVAMI)**

### **d) Atışalanı – Bağcılar 154 kV Anahtar Teslimi Yeraltı Kablo Bağlantısı Projesi:**

İhale Eden Firma : Türkiye Elektrik İletim Genel Müdürlüğü (TEİAŞ)  
Sözleşme Tarihi / Tutarı : 27 Aralık 2006 / 8.504.736 ABD Doları + 9.429.082 YTL  
Geçici Kabul Tarihi : 29 Ocak 2008

İlgili işin 2008 yılı itibariyle %100'ü tamamlanmış olup geçici kabulün yapıldığını gösteren tutanaklar idarece belirtilen tarihte onaylanmıştır. Kesin kabul süresi geçici kabul tarihinden itibaren 24 aydır ve Şirket'in proje ile ilgili sorumlulukları bu süre içerisinde devam etmektedir. Cari döneme intikal eden ve satış hasılatına eklenen gelir tutarı 372.055 YTL olup maliyet hesaplarına ise 277.326 YTL ilave pay gelmiştir.

Şirket'in cari dönem itibariyle alıkonulan hakediş tutarları geçici ve kesin kabul kesintileri ile ilgili olup 947.211 YTL'dir. Cari dönem itibariyle projeye ilgili alınan avans bulunmamaktadır.

### **e) İsdemir 154 kV GIS Barası ile 154 kV Kuvvet Santrali / GPP Arası Kablo Temini ve Montajı Projesi:**

İhale Eden Firma : İskenderun Demir ve Çelik A.Ş.  
Sözleşme Tarihi / Tutarı : 15 Mart 2007 / 5.829.850 Avro  
Geçici Kabul Tarihi : 22 Ocak 2008

İlgili işin 2008 yılı itibariyle %100'ü tamamlanmış olup geçici kabulün yapıldığını gösteren tutanaklar idarece belirtilen tarihte onaylanmıştır. Kesin kabul süresi geçici kabul tarihinden itibaren 24 aydır ve Şirket'in proje ile ilgili sorumlulukları bu süre içerisinde devam etmektedir. Cari döneme intikal eden ve satış hasılatına eklenen gelir tutarı 1.373.801 YTL olup maliyet hesaplarına ise 1.054.828 YTL ilave pay gelmiştir.

Şirket'in cari dönem itibariyle hakediş bedellerine ilişkin tüm alacakları tahsil edilmiş olup alınan bir avans vb. bulunmamaktadır.

### **f) Davutpaşa - İkitelli 380 kV Anahtar Teslimi Yeraltı Kablo Bağlantısı Projesi:**

İhale Eden Firma : Türkiye Elektrik İletim Genel Müdürlüğü (TEİAŞ)  
Sözleşme Tarihi / Tutarı : 09 Kasım 2005 / 13.183.172 AVRO + 17.196.838 YTL  
Geçici Kabul Tarihi : 22 Ağustos 2007

İlgili işin 2007 yılı itibariyle %100'ü tamamlanmış olup geçici kabulün yapıldığını gösteren tutanaklar idarece belirtilen tarihte onaylanmıştır. Kesin kabul süresi geçici kabul tarihinden itibaren 12 aydır ve Şirket'in proje ile ilgili sorumlulukları bu süre içerisinde devam etmektedir.

Şirket'in cari dönem itibariyle hakediş bedellerine ilişkin tüm alacakları tahsil edilmiş olup alınan bir avans vb. bulunmamaktadır.

## **DİPNOT 15 – DEVAM EDEN İNŞAAT SÖZLEŞMELERİNE İLİŞKİN VARLIKLAR (DEVAMI)**

### **g) Hisar - Hasköy 89 / 154 kV Anahtar Teslimi Yeraltı Kablo Bağlantısı Projesi:**

İhale Eden Firma : Türkiye Elektrik İletim Genel Müdürlüğü (TEİAŞ)  
Sözleşme Tarihi / Tutarı : 17 Haziran 2004 / 12.207.437 YTL + (Ek Sipariş Tutarı: 1.577.381 YTL)  
Geçici Kabul Tarihi : 3 Mayıs 2007

İlgili işin 2007 yılı itibariyle %100'ü tamamlanmış olup geçici kabulün yapıldığını gösteren tutanaklar idarece belirtilen tarihte onaylanmıştır. Kesin kabul süresi geçici kabul tarihinden itibaren 24 aydır ve Şirket'in proje ile ilgili sorumlulukları bu süre içerisinde devam etmektedir.

Şirket'in cari dönem itibariyle alıkonulan hakediş tutarları kesin kabul kesintileri ile ilgili olup 727.361 YTL'dir. Şirket'in cari dönem itibariyle hakediş bedellerine ilişkin tüm alacakları tahsil edilmiş olup alınan bir avans vb. bulunmamaktadır.

## **DİPNOT 16 – ÖZKAYNAK YÖNTEMİYLE DEĞERLENEN YATIRIMLAR**

Yoktur (2007: Yoktur).

## **DİPNOT 17 – YATIRIM AMAÇLI GAYRİMENKULLER**

Şirket'in bilanço tarihi itibariyle yatırım amaçlı gayrimenkulü bulunmamaktadır (2007: Yoktur).

## **DİPNOT 18 – MADDİ DURAN VARLIKLAR**

<b>2008</b>	<b>31.12.2007</b>	<b>İlaveler</b>	<b>Çıkışlar</b>	<b>30.09.2008</b>
<b>Maliyet</b>				
Arazi ve arsalar	3.780.040	-	-	3.780.040
Binalar	43.615.327	400.000	-	44.015.327
Makine, tesis ve cihazlar	208.274.706	5.051.324	(5.395.369)	207.930.661
Taşıt araçları, döş. ve demirbaşlar	22.799.294	316.678	(9.986)	23.105.986
Özel maliyetler	77.543	-	-	77.543
<b>Toplam</b>	<b>278.546.910</b>	<b>5.768.002</b>	<b>(5.405.355)</b>	<b>278.909.557</b>
<b>Birikmiş Amortisman</b>				
Binalar	(21.019.800)	(570.537)	-	(21.590.337)
Makine, tesis ve cihazlar	(180.534.877)	(4.441.522)	5.395.369	(179.581.030)
Taşıt araçları, döş. ve demirbaşlar	(20.625.654)	(490.494)	5.064	(21.111.084)
Özel maliyetler	(77.515)	-	-	(77.515)
<b>Toplam</b>	<b>(222.257.846)</b>	<b>(5.502.553)</b>	<b>5.400.433</b>	<b>(222.359.966)</b>
<b>Net Kayıtlı Değer</b>	<b>56.289.064</b>	<b>265.449</b>	<b>(4.922)</b>	<b>56.549.591</b>

Şirket'in 30 Eylül 2008 tarihi itibariyle Maddi Duran Varlıklar için 5.502.553 YTL ve Maddi Olmayan Duran Varlıklar için ise 20.542 YTL olmak üzere toplam 5.523.095 YTL tutarında amortisman giderleri mevcuttur. Söz konusu cari dönem amortisman giderlerinin 4.815.616 YTL'si üretim maliyetlerine, 707.479 YTL'si faaliyet giderlerine yansıtılmıştır.

**DİPNOT 18 – MADDİ DURAN VARLIKLAR (DEVAMI)**

<b>2007</b>	<b>31.12.2006</b>	<b>İlaveler</b>	<b>Çıkışlar</b>	<b>30.09.2007</b>
<b>Maliyet</b>				
Arazi ve arsalar	3.780.040	-	-	3.780.040
Binalar	43.685.613	-	(54.758)	43.630.855
Makine, tesis ve cihazlar	204.016.929	1.860.110	-	205.877.039
Taşıt araçları, dök. ve demirbaşlar	22.372.114	291.615	(105.041)	22.558.688
Özel maliyetler	77.543	-	-	77.543
<b>Toplam</b>	<b>273.932.239</b>	<b>2.151.725</b>	<b>(159.799)</b>	<b>275.924.165</b>
<b>Birikmiş Amortisman</b>				
Binalar	(20.271.701)	(568.170)	5.053	(20.834.818)
Makine, tesis ve cihazlar	(185.092.748)	(2.688.799)	-	(187.781.547)
Taşıt araçları, dök. ve demirbaşlar	(20.598.435)	(391.376)	84.678	(20.905.133)
Özel maliyetler	(77.527)	-	-	(77.527)
<b>Toplam</b>	<b>(226.040.411)</b>	<b>(3.648.345)</b>	<b>89.731</b>	<b>(229.599.025)</b>
<b>Net Kayıtlı Değer</b>	<b>47.891.828</b>	<b>(1.496.620)</b>	<b>(70.068)</b>	<b>46.325.140</b>

Şirket'in 30 Eylül 2007 tarihi itibarıyla Maddi Duran Varlıklar için 3.648.345 YTL ve Maddi Olmayan Duran Varlıklar için ise 11.869 YTL olmak üzere toplam 3.660.214 YTL tutarında amortisman giderleri mevcuttur. Söz konusu cari dönem amortisman giderlerinin 3.153.457 YTL'si üretim maliyetlerine, 506.759 YTL'si faaliyet giderlerine yansıtılmıştır

Şirket 31 Aralık 2004 tarihi itibarıyla kayıtlı aktifleri üzerinde aktif değer düşüklüğü testi yapmıştır. Test neticesinde arsa, araziler ve binaların dışında kalan tüm maddi ve maddi olmayan duran varlıkları üzerinden 16.897.330 YTL değer düşüklüğü hesaplanmış ve bu değer düşüklükleri ilgili duran varlıklar üzerine yansıtılarak önceki yıllar mali tablolarında gösterilmiştir.

31 Aralık 2007 tarihi itibarıyla Şirket tarafından yapılan değer düşüklüğü testi sonucunda duran varlıklara ilişkin önceki yıllarda mali tablolara alınmış değer düşüklüğünün daha fazla mevcut olmadığı ve ilgili duran varlıkların net defter değerlerinde ilave gelebilecek herhangi bir değer düşüklüğü bulunmadığı anlaşılmıştır. Bu nedenle önceki yıllara ait değer düşüklüğü kayıpları 31 Aralık 2007 tarihi itibarıyla iptal edilmiş olup bu iptalin tutarı 8.803.069 YTL'dir.

**DİPNOT 19 - MADDİ OLMAYAN VARLIKLAR**

<b>2008</b>	<b>31.12.2007</b>	<b>İlaveler</b>	<b>Çıkışlar</b>	<b>30.09.2008</b>
Maliyet	903.895	27.651	-	931.546
Birikmiş İtfa Payları	(822.321)	(20.542)	-	(842.863)
<b>Net Kayıtlı Değer</b>	<b>81.574</b>	<b>7.109</b>	<b>-</b>	<b>88.683</b>

## DİPNOT 19 - MADDİ OLMAYAN VARLIKLAR (DEVAMI)

2007	31.12.2006	İlaveler	Çıkışlar	30.09.2007
Maliyet	903.684	-	-	903.684
Birikmiş İtfa Payları	(841.991)	(11.869)	-	(853.860)
<b>Net Kayıtlı Değer</b>	<b>61.693</b>	<b>(11.869)</b>	<b>-</b>	<b>49.824</b>

Şirket 30 Eylül 2008 tarihi itibariyle sona eren dönem içinde şerefiye hesaplamasına konu olacak iktisap yapmamıştır (2007: Yoktur).

## DİPNOT 20 – ŞEREFİYE

Yoktur (2007: Yoktur).

## DİPNOT 21 – DEVLET TEŞVİK VE YARDIMLARI

### a) Yatırım İndirimi:

Kurumların 24 Nisan 2003 tarihinden sonra sabit kıymetlere ilişkin 10.000 YTL'nin üzerindeki yatırım harcamalarının %40'ı (bazı istisnalar hariç) yatırım indirimi istisnasından yararlanarak kurumlar vergisinden istisna edilir. İstisna edilen bu tutarlar üzerinden herhangi bir stopaj hesaplanmaz. Kurum kazancının yeterli olmaması halinde hesaplanan yatırım indirimi hakkı sonraki yıllara devrolunur. Yatırım indirimi istisnasından yararlanmak için "Yatırım Teşvik Belgesi" alma zorunluluğu bulunmamaktadır. 24 Nisan 2003 tarihinden önce geçerli olan hükümlere göre kazanılmış yatırım indirimi hakkının kullanılması halinde yararlanılan yatırım indirimi istisnası tutarı üzerinden, karın dağıtılıp dağıtılmadığına bakılmaksızın %19,8 oranında stopaj hesaplanacaktır.

Şirket, 24 Nisan 2003 tarihinden sonra geçerli olan hükümlere göre yatırım indirimi hakkını kullanmış olup, 1 Ocak 2006 tarihinden geçerli olmak üzere Gelir Vergisi Kanunu 19 maddesinde yapılan değişiklikle yatırım indirimi uygulamasının yürürlükten kaldırılması nedeniyle yatırım indirimi istisnasından 2007 ve 2008 yıllarında yararlanmamıştır.

Teşvik belgesi kapsamında yurtiçi ve yurtdışı yatırım malları alımları ile ilgili Katma Değer Vergisi istisnası ile Avrupa Birliği Ülkeleri dışındaki ülkelerden ithal edilen yatırım mallarında gümrük vergisi istisnası devam etmektedir. Şirket'in 30 Eylül 2008 tarihi itibariyle, aşağıda detayı bulunan Yatırım Teşvik Belgesi mevcuttur.

TEŞVİK BELGELİ YATIRIMLAR İLE İLGİLİ BİLGİLER	
<b>Yatırımın Konusu :</b>	HABERLEŞME VE ENERJİ (AIR-GUARD, AFUMEX VE MV/HV) KABLOLARI
<b>Yatırımın Niteliği :</b>	TEVSİİ – MODERNİZASYON
<b>Teşvik Belge No :</b>	5161
<b>Teşvik Belge Tarihi :</b>	25 Nisan 2008
<b>Başlangıç/Bitiş Tarihi :</b>	15 Nisan 2008 / 15 Nisan 2010
<b>Toplam Tutarı :</b>	4.434.788 YTL

Şirket'in geçerlilik süresi 11 Nisan 2008 tarihinde dolan 4644 numaralı teşvik belgesi kapsamındaki yatırımının tamamlama vizesi 16 Temmuz 2008 tarihli Hazine Müsteşarlığı yazısı ile yapılmıştır.

## **DİPNOT 21 – DEVLET TEŞVİK VE YARDIMLARI (DEVAMI)**

### **b) Ar-Ge Vergi İndirimi:**

5228 sayılı Kanunla değiştirilen GVK'nun 89 / 9 uncu maddesi ile KVK nun 14 / 6 ncı maddesi uyarınca, 31 Temmuz 2004 tarihinden geçerli olmak üzere mükelleflerin işletmeleri bünyesinde gerçekleştirdikleri münhasıran yeni teknoloji ve bilgi arayışına yönelik Araştırma ve Geliştirme (Ar-Ge) harcamaları tutarının %40'ı oranında hesaplanan "Ar-Ge İndirimi" tutarının beyanname üzerinde beyan edilen gelirden veya kurum kazancından indirimi mümkündür. Ar-Ge indirimi için stopaj uygulaması bulunmamaktadır.

Yapılan bir harcamanın Ar-Ge indirimine konu edilebilmesi için bu harcamanın işletme bünyesinde gerçekleştirilen ve münhasıran yeni teknoloji ve bilgi arayışına yönelik Ar-Ge harcaması olması gerekmektedir. Başka bir deyişle harcamanın Ar-Ge faaliyeti kapsamında yapılmış olması gerekir. Ar-Ge faaliyeti ile doğrudan ilişkili olmayan giderler ile tamamen Ar-Ge faaliyetlerinde kullanılmayan amortisman tabi iktisadi kıymetler için hesaplanan amortisman tutarlarından verilen paylar üzerinden Ar-Ge indirimi hesaplanamaz.

Şirket'in, cari dönemde Ar-Ge harcamaları sonucunda yararlandığı Ar-Ge Vergi İndirimi tutarı 375.812 YTL'dir (2007: 237.026).

### **c) Ar-Ge Tübitak Desteği:**

Şirket, Bakanlar Kurulu'nun 27 Aralık 1994 tarih ve 94 / 6401 sayılı İhracata Yönelik Devlet Yardımları Kararı'nın 4. Maddesinin verdiği yetkiye dayanarak istihsal edilen Para-Kredi ve Koordinasyon Kurulu'nun 4 Kasım 1998 tarih ve 98 / 10 sayılı Araştırma - Geliştirme (Ar-Ge) Yardımına İlişkin Tebliğ'i çerçevesinde Ar-Ge desteği almak üzere YAŞAM KOLAYLAŞTIRICI KABLOLAR isimli Ar-Ge projesi için Türkiye Bilimsel ve Teknik Araştırma Kurumu'na (TÜBİTAK) dönemsel başvurularda bulunmuştur.

Şirket'in, 2007/1, 2007/2 ve 2008/1. dönemlerinde yapılan sözkonusu Ar-Ge harcamalarının değerlendirilmesi halen devam etmekte olup, 30 Eylül 2008 tarihi itibarıyla bu harcamalar nedeniyle mali tablolara intikal eden herhangi bir destek bulunmamaktadır.

## DİPNOT 22 – KARŞILIKLAR, KOŞULLU VARLIK VE YÜKÜMLÜLÜKLER

### a) Kısa Vadeli Borç Karşılıkları:

	30 Eylül 2008	31 Aralık 2007
Yıllara Yaygın İnşaat Onarım İşleri Proje Tahakkukları	3.914.611	7.583.616
Faturası Beklenen Mal ve Hizmetler İçin Gider Tahakkukları	6.013.127	3.452.293
Sipariş Komisyonları İle İlgili Gider Tahakkukları	1.048.666	855.554
Garanti Maliyetleri İle İlgili Gider Tahakkukları	784.321	1.195.812
Yurtdışı Hizmet Anlaşmaları Tahakkukları	1.162.106	1.292.598
Vadeli Döviz Alım Sözleşmeleri İle İlgili Gider Tahakkukları	583.296	1.152.286
Bayi Satış Primleri İle İlgili Gider Tahakkukları	1.682.608	173.428
<b>TOPLAM</b>	<b>15.188.735</b>	<b>15.705.587</b>

### b) Uzun Vadeli Borç Karşılıkları:

	30 Eylül 2008	31 Aralık 2007
Dava Risk ve Diğer Gider Karşılıkları	2.465.970	1.849.613
Garanti Gider Karşılıkları	532.225	430.262
Sakat ve Eski Hükümlü Çalıştırma Yükümlülüğü Karşılığı	433.521	433.521
Anadolu Bakır Hisse Devri Dava Karşılığı (*)	-	371.000
<b>TOPLAM</b>	<b>3.431.716</b>	<b>3.084.396</b>

(\*) Şirket'in daha önce finansal duran varlıkları içerisinde yer alan ve %20 oranında hissedarı bulunduğu Anadolu Bakır Metal San. ve Tic. A.Ş.'a ait hisseler hisse devir sözleşmesinin şartlarına uyulmadığı gerekçesiyle açılan dava sonucunda, İstanbul Asliye 6. Ticaret Mahkemesi'nin verdiği karar neticesinde davalıya devir edilerek finansal duran varlıklardan iptal edilmiştir. Devir bedeli olan 200.000 ABD karşılığı 371.000 YTL davalıdan tahsil edilerek mali tablolara dahil edilmiştir. Şirketin davanın temyizde olması nedeniyle ayırdığı 371.000 YTL karşılığın konusu 2008 yılında kalmamıştır.

## DİPNOT 23 – TAAHHÜTLER

	30 Eylül 2008	31 Aralık 2007
Verilen Banka Teminat Mektupları	55.295.112	40.612.043
<b>TOPLAM</b>	<b>55.295.112</b>	<b>40.612.043</b>

Verilen teminat mektupları toplam tutarı 55.295.112 YTL olup bu tutar gümrüklere, çeşitli ihale mercilerine ve satış kontratları gereği alıcılara verilen performans mektuplarından oluşmaktadır. Şirket'in 30 Eylül 2008 tarihi itibarıyla açık ihracat taahhüdlere toplamı 2.415.480 ABD Doları'dır (2007: Yoktur).



## DİPNOT 24 – ÇALIŞANLARA SAĞLANAN FAYDALAR

	30 Eylül 2008	31 Aralık 2007
Kıdem Tazminatı Karşılığı	5.985.344	5.743.014
Personel Giderleri İle İlgili Gider Tahakkukları	1.585.276	1.962.833
<b>TOPLAM</b>	<b>7.570.620</b>	<b>7.705.847</b>

### Kıdem Tazminatı Karşılığı:

Türk İş Kanunu'na göre, Şirket bir senesini doldurmuş olan ve Şirket'le ilişkisi kesilen veya emekli olan, 25 hizmet yılını (kadınlarda 20) dolduran ve emekliliğini kazanan (kadınlar için 58 yaşında, erkekler için 60 yaşında), askere çağrılan veya vefat eden personeli için kıdem tazminatı ödemekle mükelleftir. 23 Mayıs 2002'deki mevzuat değişikliğinden sonra emeklilikten önceki hizmet süresine ilişkin bazı geçiş süreci maddeleri çıkartılmıştır.

Ödenecek tazminat her hizmet yılı için bir aylık maaş kadardır ve bu tutar 1 Temmuz 2008 tarihi itibariyle 2.173,18 YTL (31 Aralık 2007: 2.030,19 YTL) ile sınırlandırılmıştır.

Kıdem tazminatı yükümlülüğü yasal olarak herhangi bir fonlamaya tabi değildir ve herhangi bir fonlama şartı bulunmamaktadır.

Kıdem tazminatı karşılığı çalışanların emekliliği halinde ödenmesi gereken muhtemel yükümlülüğün bugünkü değerinin tahminiyle hesaplanır.

Tebliğ, Şirket'in kıdem tazminatı karşılığını tahmin etmek için aktüer değerlendirme yöntemlerinin geliştirilmesini öngörmektedir. Buna göre toplam yükümlülüğün hesaplanmasında aşağıda yer alan aktüer öngörüler kullanılmıştır:

	30 Eylül 2008	31 Aralık 2007
İskonto oranı (%)	5,71	5,71
Emeklilik olasılığına ilişkin sirkülasyon oranı (%)	97,21	97,16

Temel varsayım, her yıllık hizmet için belirlenen tavan karşılığının enflasyon ile orantılı olarak artmasıdır. Böylece uygulanan iskonto oranı enflasyonun beklenen etkilerinden arındırılmış gerçek oranı gösterir. Şirket'in kıdem tazminatı karşılığı, kıdem tazminatı tavanı her altı ayda bir ayarlandığı için, 1 Temmuz 2008 tarihinden itibaren geçerli olan 2.173,18 YTL (1 Temmuz 2007: 2.030,19 YTL) üzerinden hesaplanmaktadır. Kıdem tazminatı karşılığının dönem içindeki hareketleri aşağıdaki gibidir:

	2008	2007
<b>1 Ocak</b>	<b>5.743.014</b>	<b>5.198.000</b>
Yıl içinde ödenen	(722.853)	(751.104)
Yıl içindeki artış	965.183	1.084.152
<b>30 Eylül</b>	<b>5.985.344</b>	<b>5.531.048</b>

## DİPNOT 25 – EMEKLİLİK PLANLARI

Şirket'in Çalışanlara Sağlanan Faydalar'da (Dipnot 24) açıklanan kıdem tazminatı karşılığı dışında herhangi bir emeklilik taahhüdü anlaşması yoktur (2007: Yoktur).

## DİPNOT 26 – DİĞER VARLIK VE YÜKÜMLÜLÜKLER

### a) Diğer Varlıklar:

	30 Eylül 2008	31 Aralık 2007
Peşin Ödenen Vergiler	3.167.151	6.873.862
Stoklarla İlgili Verilen Sipariş Avansları	4.186.046	6.956.053
İş Avansları	1.475.237	1.107.992
Gelecek Aylara Ait Giderler	243.882	110.426
Personel Avansları	15.433	3.110
Diğer Dönen Varlıklar	1.307	1.019
<b>TOPLAM:</b>	<b>9.089.056</b>	<b>15.052.462</b>

### b) Diğer Duran Varlıklar:

	30 Eylül 2008	31 Aralık 2007
Maddi Duran Varlık Alımı İçin Verilen Avanslar	550.868	958.494
Gelecek Yıllara Ait Giderler	106.818	180.638
<b>TOPLAM:</b>	<b>657.686</b>	<b>1.139.132</b>

### c) Diğer Yükümlülükler:

	30 Eylül 2008	31 Aralık 2007
Ödenecek Vergi, Harç ve Diğer Kesintiler	1.856.494	4.490.144
Personele Borçlar	315.602	288.151
Diğer Çeşitli Borçlar	-	1.144.115
Ödenecek Diğer Yükümlülükler	44.939	32.924
<b>TOPLAM</b>	<b>2.217.035</b>	<b>5.955.334</b>

## DİPNOT 27 – ÖZKAYNAKLAR

### a) Ödenmiş Sermaye:

Şirket'in 30 Eylül 2008 ve 31 Aralık 2007 tarihlerindeki sermayesinin %5 ve daha fazlasına sahip hissedarları ve sermaye içindeki payları tarihi değerlerle aşağıdaki gibidir:

#### 30 Eylül 2008

<u>Adı Soyadı/Ticaret Ünvanı</u>	<u>Pay Oranı (%)</u>	<u>Pay Tutarı ( YTL)</u>
Prysmian (Dutch) Holdings B.V.	83,75	32.922.392
Diğer	<u>16,25</u>	<u>6.389.608</u>
	<b>100,00</b>	<b>39.312.000</b>
Enflasyon Düzeltme Farkı		<u>8.462.823</u>
<b>TOPLAM</b>		<b><u>47.774.823</u></b>

#### 31 Aralık 2007

<u>Adı Soyadı/Ticaret Ünvanı</u>	<u>Pay Oranı (%)</u>	<u>Pay Tutarı ( YTL)</u>
Prysmian (Dutch) Holdings B.V.	83,75	32.922.392
Diğer	<u>16,25</u>	<u>6.389.608</u>
	<b>100,00</b>	<b>39.312.000</b>
Enflasyon Düzeltme Farkı		<u>8.462.823</u>
<b>TOPLAM</b>		<b><u>47.774.823</u></b>

Prysmian S.p.A., Prysmian Cavi e Sistemi Energia S.r.l. şirketinin hisselerinin %100'üne; Prysmian Cavi e Sistemi Energia S.r.l ise, Türk Prysmian Kablo ve Sistemleri A.Ş.'nin hisselerinin %83,75'ine sahip olan Prysmian (Dutch) Holdings B.V. şirketinin hisselerinin %100'üne sahiptir. Prysmian S.p.A.'nın hisselerinin tamamı ise Prysmian (LUX) II S.à.r.l. şirketindedir.

Sermaye düzeltmesi, ödenmiş sermayeye yapılan nakit ilavelerin Türk Lirası'nın 31 Aralık 2004 tarihi itibarıyla satın alma gücüne göre enflasyon düzeltme işlemi etkisini ifade eder. Nominal değeri 1.000 TL (31 Aralık 2007: 1.000 TL) olan 39.312.000.000 adet (31 Aralık 2007: 39.312.000.000) hisse senedi mevcuttur.

### b) Kardan Ayrılan Kısıtlanmış Yedekler :

Kanuni defterlerdeki birikmiş karlar, aşağıda belirtilen kanuni yedeklerle ilgili hüküm haricinde dağıtılabılır.

Türk Ticaret Kanunu'na göre, yasal yedekler birinci ve ikinci tertip yasal yedekler olmak üzere ikiye ayrılır. Türk Ticaret Kanunu'na göre birinci tertip yasal yedekler, Şirket'in ödenmiş sermayesinin %20'sine ulaşıncaya kadar, kanuni net karın %5'i olarak ayrılır. İkinci tertip yasal yedekler ise ödenmiş sermayenin %5'ini aşan dağıtılan karın %10'udur. Türk Ticaret Kanunu'na göre, yasal yedekler ödenmiş sermayenin %50'sini geçmediği sürece sadece zararları netleştirmek için kullanılabilir, bunun dışında herhangi bir şekilde kullanılması mümkün değildir.

## **DİPNOT 27 – ÖZKAYNAKLAR (DEVAMI)**

Yukarıda bahis geçen tutarların SPK Finansal Raporlama Standartları uyarınca “Kardan Ayrılan Kısıtlanmış Yedekler” içerisinde sınıflandırılması gerekmektedir. Şirket’in 30 Eylül 2008 tarihi itibariyle kardan ayrılan kısıtlanmış yedeklerinin tutarı 1.616.684 YTL’dir (31 Aralık 2007: 480.901 YTL).

SPK’nın 1 Ocak 2008 tarihine kadar geçerli olan gereklilikleri uyarınca enflasyona göre düzeltilen ilk finansal tablo denkleştirme işleminde ortaya çıkan ve “geçmiş yıllar zararı”nda izlenen tutarın, SPK’nın kar dağıtımına ilişkin düzenlemeleri çerçevesinde, enflasyona göre düzeltilmiş finansal tablolara göre dağıtılabilecek kar rakamı bulunurken indirim kalemi olarak dikkate alınmaktaydı. Bununla birlikte, “geçmiş yıllar zararı”nda izlenen söz konusu tutar, varsa dönem karı ve dağıtılmamış geçmiş yıl karları, kalan zarar miktarının ise sırasıyla olağanüstü yedek akçeler, yasal yedek akçeler, özkaynak kalemlerinin enflasyon muhasebesine göre düzeltilmesinden kaynaklanan sermaye yedeklerinden mahsup edilmesi mümkün bulunmaktaydı.

Yine 1 Ocak 2008 tarihine kadar geçerli olan uygulama uyarınca enflasyona göre düzeltilen ilk finansal tablo düzenlenmesi sonucunda özkaynak kalemlerinden “Sermaye, Emisyon Primi, Yasal Yedekler, Statü Yedekleri, Özel Yedekler ve Olağanüstü Yedek” kalemlerine bilançoda kayıtlı değerleri ile yer verilmekte ve bu hesap kalemlerinin düzeltilmiş değerleri toplu halde özkaynak grubu içinde “özsermaye enflasyon düzeltmesi farkları” hesabında yer almaktaydı. Tüm özkaynak kalemlerine ilişkin “özsermaye enflasyon düzeltmesi farkları” sadece bedelsiz sermaye artırımı veya zarar mahsubunda, olağanüstü yedeklerin kayıtlı değerleri ise, bedelsiz sermaye artırımı; nakit kar dağıtımı ya da zarar mahsubunda kullanılabilmekteydi.

1 Ocak 2008 itibariyle yürürlüğe giren Seri: XI No: 29 sayılı tebliğ ve ona açıklama getiren SPK duyurularına göre “Ödenmiş Sermaye”, “Kardan Ayrılan Kısıtlanmış Yedekler” ve “Hisse Senedi İhraç Primleri”nin yasal kayıtlardaki tutarları üzerinden gösterilmesi gerekmektedir. Söz konusu tebliğin uygulanması esnasında değerlemelerde çıkan farklılıkların (enflasyon düzeltmesinden kaynaklanan farklılıklar gibi):

- “Ödenmiş Sermaye”den kaynaklanmaktaysa ve henüz sermayeye ilave edilmemişse, “Ödenmiş Sermaye” kaleminden sonra gelmek üzere açılacak “Sermaye Düzeltmesi Farkları” kalemiyle;
- “Kardan Ayrılan Kısıtlanmış Yedekler” ve “Hisse Senedi İhraç Primleri”nden kaynaklanmakta ve henüz kar dağıtımı veya sermaye artırımına konu olmamışsa “Geçmiş Yıllar Kar/Zararıyla”,

ilişkilendirilmesi gerekmektedir. Diğer özkaynak kalemleri ise SPK Finansal Raporlama Standartları çerçevesinde değerlendirilen tutarları ile gösterilmektedir.

Sermaye düzeltmesi farklarının sermayeye eklenmek dışında bir kullanımı yoktur.

## DİPNOT 27 – ÖZKAYNAKLAR (DEVAMI)

Sermaye Piyasası Kurulu'nun 8 Şubat 2008 tarihli 4 / 138 sayılı kararı gereğince 1 Ocak 2008 tarihinden itibaren geçerli olmak üzere payları borsada işlem gören anonim ortaklıklar için, asgari kar dağıtım oranı % 20 (31 Aralık 2007: %20) olarak uygulanacaktır. Buna göre bu dağıtımın şirketlerin genel kurullarında alacakları karara bağlı olarak nakit ya da temettünün sermayeye eklenmesi suretiyle ihraç edilecek payların bedelsiz olarak ortaklara dağıtılmasına ya da belli oranda nakit, belli oranda bedelsiz pay dağıtılması suretiyle gerçekleştirilebilmesine; belirlenecek birinci temettü tutarının mevcut ödenmiş / çıkarılmış sermayelerinin % 5'inden az olması durumunda, söz konusu tutarın dağıtılmadan ortaklık bünyesinde bırakılabilmesine imkan verilmiş ancak bir önceki döneme ilişkin temettü dağıtımını gerçekleştirilmeden sermaye artırımını yapan ve bu nedenle payları "eski" ve "yeni" şeklinde ayrılan anonim ortaklıklardan, 2007 yılı faaliyetleri sonucunda elde ettikleri dönem karından temettü dağıtacaklarını, hesaplayacakları birinci temettüyü nakden dağıtmaları zorunluluğu getirilmiştir.

Ayrıca, 25 Şubat 2005 tarih 7 / 242 sayılı SPK kararı uyarınca; SPK düzenlemelerine göre bulunan net dağıtılabilir kar üzerinden SPK'nın asgari kar dağıtım zorunluluğuna ilişkin düzenlemeleri uyarınca hesaplanan kar dağıtım tutarının, tamamının yasal kayıtlarda yer alan dağıtılabilir kardan karşılanabilmesi durumunda, bu tutarın tamamı, karşılanmaması durumunda ise yasal kayıtlarda yer alan net dağıtılabilir karın tamamı dağıtılacaktır. SPK düzenlemelerine göre hazırlanan finansal tablolarda veya yasal kayıtların herhangi birinde dönem zararı olması durumunda ise kar dağıtımı yapılmayacaktır.

2007 Faaliyet dönemine ilişkin Yönetim Kurulu Kar Dağıtım Teklifi 28 Mart 2008 tarihinde yapılan Olağan Genel Kurul Toplantısında kabul edilerek aşağıdaki şekilde kararlaştırılmıştır;

*“SPK tarafından yayımlanmış genel kabul görmüş muhasebe ilkelerine uygun olarak belirlenen 2007 faaliyet yılı ticari bilanço brüt kârından (23.215.653 YTL), ödenecek vergi ve yasal yükümlülüklerin (6.132.148 YTL) tenzilinden sonra kalan 17.083.505 YTL ticari bilanço net karından, 546.103 YTL I. Tertip Yasal Yedek Akçesi'nin indirilmesinden sonra kalan 16.537.402 YTL dağıtılabilir dönem net karından, şirket ana sözleşmesi hükümleri göz önünde bulundurularak 39.312.000 YTL olan çıkarılmış sermayeyi temsil eden hisse senetlerinin, %20 oranında toplam 7.862.400 YTL tutarındaki temettüünün, 21 Nisan 2008 tarihinden itibaren, ortaklarımıza nakden ve 1 YTL nominal değerli hisse için brüt 0,20 YTL üzerinden %15 hesaplanacak vergi düşüldükten sonra, net olarak 0,17 YTL dağıtılmasına, T.Ticaret Kanunu'nun 466. maddesi gereğince dağıtılacak kar payı ödenmiş sermayenin %5' inin üstünde olması nedeniyle kar dağıtımından 589.680 YTL II. Tertip Yedek Akçe ayrılmasına ve bakiye kalan 8.085.322 YTL'nin Olağanüstü Yedek Akçe olarak ayrılmasına oybirliği ile karar verilmiştir.”*

Şirket Olağan Genel Kurul toplantısında alınan bu karar gereği 39.312.000 YTL olan çıkarılmış sermayeyi temsil eden hisse senetlerinin 2007 yılına ait temettü dağıtım işlemlerine 21 Nisan 2008 tarihinde başlayarak 1 YTL nominal değerli hisse için stopaja tabi ortaklara 0,17 YTL (net), stopaja tabi olmayan ortaklara 0,20 YTL (brüt) ödeme yapmıştır.

## DİPNOT 27 – ÖZKAYNAKLAR (DEVAMI)

Yukarıdaki hususlara göre Şirket'in Seri: XI, No:29 sayılı tebliğine göre Özsermaye hesapları 30 Eylül 2008 ve 31 Aralık 2007 tarihleri itibariyle aşağıdaki gibidir:

	30 Eylül 2008	31 Aralık 2007
<b>Ödenmiş Sermaye</b>	<b>39.312.000</b>	<b>39.312.000</b>
<b>Ödenmiş Sermaye Enflasyon Düzeltmesi Farkları</b>	<b>8.462.823</b>	<b>8.462.823</b>
<b>Geçmiş Yıllar Kar / Zararları</b>	<b>72.654.896</b>	<b>64.569.574</b>
<i>Mahsuplanan Özsermaye Enflasyon Farkları (*)</i>	<i>64.458.829</i>	<i>64.458.829</i>
<i>Olağanüstü Yedekler</i>	<i>8.196.067</i>	<i>110.745</i>
<b>Kardan Ayrılan Kısıtlanmış Yedekler</b>	<b>1.616.684</b>	<b>480.901</b>
<i>Yasal Yedekler</i>	<i>1.574.368</i>	<i>438.585</i>
<i>Yasal Yedekler Enflasyon Düzeltme Farkları</i>	<i>15.863</i>	<i>15.863</i>
<i>Gayrimenkul Satış Kazanç İstisnaları(**)</i>	<i>26.453</i>	<i>26.453</i>
<b>Net Dönem Karı / Zararı</b>	<b>12.172.314</b>	<b>17.083.505</b>
<b>ÖZSERMAYE TOPLAMI</b>	<b>134.218.717</b>	<b>129.908.803</b>

(\*) Şirket, 25 Ekim 2004 tarihinde Olağanüstü Genel Kurul yaparak, enflasyona göre düzeltilmiş mali tablolarında YTL'nin 31 Aralık 2003 tarihindeki alım gücü ile ifade edilen 170.085.875 YTL tutarındaki geçmiş yıllar zararlarını mahsuplama kararı almış ve tarihi tutarları mahsuplanarak sıfırlanan Öz Sermaye kalemlerinin bakiye kalan enflasyon farkları 64.458.829 YTL olarak "Özsermaye Düzeltme Farkları" hesabının kaynakları arasında belirtilmiştir.

(\*\*) 5520 sayılı yeni Kurumlar Vergisi Kanununda Gayrimenkul Satış Kazancı İstisnası yeniden düzenlenmiş 5422 sayılı eski Kurumlar Vergisi Kanunu'ndakinden farklı olarak sermayeye ilave mecburiyeti kaldırılmıştır. Bunun için satıştan sağlanan kazancın %75'inin özel bir fon hesabında, satışın yapıldığı yılı izleyen beşinci yıl sonuna kadar tutulması gerekmektedir. Bu süre içinde veya bu süreden sonra fonun sermayeye eklenmesi mümkün olup, fonda tutulan tutarın beşinci yılın sonundan itibaren serbestçe kullanılabilmesi mümkündür.

## DİPNOT 28 – SATIŞLAR VE SATIŞLARIN MALİYETİ

	1 Ocak – 30 Eylül 2008	1 Ocak – 30 Eylül 2007	1 Temmuz – 30 Eylül 2008	1 Temmuz – 30 Eylül 2007
Yurtiçi Satışlar	375.110.243	376.682.867	116.971.999	159.177.688
Yurtdışı Satışlar	174.069.141	160.152.307	58.135.565	38.152.341
Diğer Satışlar	11.964.469	9.618.096	3.179.994	3.401.357
Diğer Esas Faaliyet Gelirleri	1.099.643	197.436	956.437	46.376
Satış İndirimleri	(85.529.045)	(75.237.912)	(25.100.457)	(32.925.189)
Satışların Maliyeti	(410.991.146)	(411.031.453)	(134.238.905)	(144.407.080)
<b>TOPLAM</b>	<b>65.723.305</b>	<b>60.381.341</b>	<b>19.904.633</b>	<b>23.445.493</b>

## DİPNOT 28 – SATIŞLAR VE SATIŞLARIN MALİYETİ (DEVAMI)

Satışların maliyeti 30 Eylül 2008 ve 30 Eylül 2007 tarihleri itibariyle aşağıdaki gibidir;

	1 Ocak – 30 Eylül 2008	1 Ocak – 30 Eylül 2007	1 Temmuz – 30 Eylül 2008	1 Temmuz – 30 Eylül 2007
Direkt İlk Madde ve Malz. Maliyetleri	358.713.268	364.895.658	119.552.054	122.960.618
Genel Üretim Maliyetleri	11.014.559	11.953.051	2.378.694	8.737.755
Satılan Ticari Mallar Maliyeti	16.582.992	12.425.547	4.978.310	5.184.244
Diğer Satışların Maliyeti	11.006.911	10.144.632	2.714.562	3.865.586
Direkt İşçilik Maliyetleri	8.857.800	8.459.108	2.985.532	2.589.991
Amortisman Maliyeti	4.815.616	3.153.457	1.629.753	1.068.886
<b>TOPLAM</b>	<b>410.991.146</b>	<b>411.031.453</b>	<b>134.238.905</b>	<b>144.407.080</b>

Her bir ana satış grubu için ayrı ayrı olmak üzere, işletmenin dönem içinde gerçekleştirdiği mal ve hizmet satış miktarlarındaki değişimler şöyledir;

Ana Satış Grubu	Ölçü Birimi	1 Ocak – 30 Eylül 2008	1 Ocak – 30 Eylül 2007	1 Temmuz – 30 Eylül 2008	1 Temmuz – 30 Eylül 2007
Haberleşme Kabloları	Damar-Km.	4.819.752	1.509.040	4.544.962	3.212.510
Enerji Kabloları	Kablo-Ton	38.750	12.311	36.766	36.137
Fiber Optik Kablolar	Faser-Km	116.196	28.073	106.408	94.710

## DİPNOT 29 – ARAŞTIRMA VE GELİŞTİRME GİDERLERİ, PAZARLAMA, SATIŞ VE DAĞITIM GİDERLERİ, GENEL YÖNETİM GİDERLERİ

	1 Ocak – 30 Eylül 2008	1 Ocak – 30 Eylül 2007	1 Temmuz – 30 Eylül 2008	1 Temmuz – 30 Eylül 2007
Satış ve Dağıtım Giderleri	26.654.408	23.915.671	6.961.791	8.993.407
Genel Yönetim Giderleri	16.807.749	14.724.199	5.349.973	5.279.236
Araştırma ve Geliştirme Giderleri	1.464.226	716.414	948.483	229.495
<b>TOPLAM</b>	<b>44.926.383</b>	<b>39.356.284</b>	<b>13.260.247</b>	<b>14.502.138</b>

## DİPNOT 30 – NİTELİKLERİNE GÖRE GİDERLER

### a) Satış ve Dağıtım Giderleri:

	1 Ocak – 30 Eylül 2008	1 Ocak – 30 Eylül 2007	1 Temmuz – 30 Eylül 2008	1 Temmuz – 30 Eylül 2007
Ambalaj Malzemeleri Giderleri	10.111.630	8.596.840	3.208.325	2.660.563
Satış ve Tem. Mektubu Komisyonları	5.589.569	6.469.871	471.849	3.598.790
Nakliye Gid. ve Harici Sevk Hizm.	7.140.215	5.826.374	2.021.215	1.831.159
Personel Giderleri	2.092.649	2.016.281	621.157	605.651
Diğer Satış ve Dağıtım Giderleri	1.662.398	946.429	620.314	278.029
Amortisman Giderleri	57.947	59.876	18.931	19.215
<b>TOPLAM</b>	<b>26.654.408</b>	<b>23.915.671</b>	<b>6.961.791</b>	<b>8.993.407</b>

**DİPNOT 30 – NİTELİKLERİNE GÖRE GİDERLER (DEVAMI)****b) Genel Yönetim Giderleri:**

	<b>1 Ocak – 30 Eylül 2008</b>	<b>1 Ocak – 30 Eylül 2007</b>	<b>1 Temmuz – 30 Eylül 2008</b>	<b>1 Temmuz – 30 Eylül 2007</b>
Lisans Giderleri	11.084.237	9.661.610	3.548.795	3.227.871
Personel Giderleri	3.032.448	3.157.245	968.598	1.435.224
Diğer Yönetim Giderleri	1.723.869	1.267.635	546.920	400.546
Amortisman Giderleri	609.879	418.300	175.243	134.369
Harici Hizmetler Giderleri	357.316	219.409	110.417	81.226
<b>TOPLAM</b>	<b>16.807.749</b>	<b>14.724.199</b>	<b>5.349.973</b>	<b>5.279.236</b>

**c) Araştırma ve Geliştirme Giderleri:**

	<b>1 Ocak – 30 Eylül 2008</b>	<b>1 Ocak – 30 Eylül 2007</b>	<b>1 Temmuz – 30 Eylül 2008</b>	<b>1 Temmuz – 30 Eylül 2007</b>
Personel Giderleri	396.635	479.222	154.326	154.734
Proje Maliyetleri	656.954	7.076	636.666	-
Amortisman Giderleri	39.654	28.583	12.975	9.491
Diğer Giderler	370.983	201.533	144.516	65.270
<b>TOPLAM</b>	<b>1.464.226</b>	<b>716.414</b>	<b>948.483</b>	<b>229.495</b>

**DİPNOT 31 – DİĞER FAALİYET GELİR / GİDERLERİ**

	<b>1 Ocak – 30 Eylül 2008</b>	<b>1 Ocak – 30 Eylül 2007</b>	<b>1 Temmuz – 30 Eylül 2008</b>	<b>1 Temmuz – 30 Eylül 2007</b>
Reeskont Faiz Gelirleri	825.824	774.872	-	-
Konusu Kalmayan Karşılıklar	383.506	11.575	-	5.445
Önceki Dönem Gelir ve Karları	696.061	1.323.677	694.317	747.307
Satınalma Prim Gelirleri	-	1.074.109	-	395.717
Ar-Ge Tübitak Teşvik Gelirleri	-	154.566	-	-
Diğer Gelirler	42.419	92.225	34.354	44.883
<b>Diğer Faaliyet Gelir ve Karları</b>	<b>1.947.810</b>	<b>3.431.024</b>	<b>728.671</b>	<b>1.193.352</b>
Reeskont Faiz Giderleri	(1.230.513)	(1.670.055)	(44.393)	(110.982)
Karşılık Giderleri	(60.940)	(452.075)	296.584	(125.557)
Ödeme Emirleri İle İlgili Davalar Kaps. Yapılan Ödemeler ve Hukuksal Hizmet Giderleri	(182.844)	(12.304.978)	(844)	(104.744)
Diğer Giderler	(532.774)	(218.778)	(525.521)	(18.675)
<b>Diğer Faaliyet Gider ve Zararları</b>	<b>(2.007.071)</b>	<b>(14.645.886)</b>	<b>(274.174)</b>	<b>(359.958)</b>



## DİPNOT 32 – FİNANSAL GELİRLER

	1 Ocak – 30 Eylül 2008	1 Ocak – 30 Eylül 2007	1 Temmuz – 30 Eylül 2008	1 Temmuz – 30 Eylül 2007
Kur Farkı Geliri	11.429.696	13.655.501	1.706.557	5.743.555
Vadeli Döviz Alış Sözleşmeleri Finansman Geliri (Dipnot 39)	726.875	-	3.156	-
Faiz Geliri	219.061	560.946	19.300	120.680
<b>TOPLAM</b>	<b>12.375.632</b>	<b>14.216.447</b>	<b>1.729.013</b>	<b>5.864.235</b>

## DİPNOT 33 – FİNANSAL GİDERLER

	1 Ocak – 30 Eylül 2008	1 Ocak – 30 Eylül 2007	1 Temmuz – 30 Eylül 2008	1 Temmuz – 30 Eylül 2007
Kur Farkı Giderleri	(12.213.229)	(15.450.144)	111.776	(6.179.777)
Vadeli Döviz Alış Sözleşmeleri Finansman Gideri (Dipnot 39)	(2.328.635)	(181.081)	(2.328.635)	232.406
Banka İşlem Komisyonları ve Diğer Finansman Giderleri	(798.984)	(121.637)	(170.189)	(5.355)
Faiz Giderleri	(2.665.121)	(169.688)	(1.455.494)	(133.319)
Teminat Mektubu Masrafları	(39.395)	(13.144)	(19.124)	(5.233)
<b>TOPLAM</b>	<b>(18.045.364)</b>	<b>(15.935.694)</b>	<b>(3.861.666)</b>	<b>(6.091.278)</b>

## DİPNOT 34 – SATIŞ AMACIYLA ELDE TUTULAN DURAN VARLIK VE DURDURULAN FAALİYETLER

Yoktur (2007: Yoktur).

## DİPNOT 35 – VERGİ VARLIK VE YÜKÜMLÜLÜKLERİ (Ertelenmiş Varlık ve Yükümlülükler dahil)

### a) Dönem Vergi Giderleri:

Kurumlar Vergisi Kanunu 13 Haziran 2006 tarih ve 5520 sayılı yasa ile değişmiştir. Söz konusu 5520 sayılı yeni Kurumlar Vergisi Kanunu'nun pek çok hükmü 1 Ocak 2006 tarihinden geçerli olmak üzere yürürlüğe girmiştir. Buna göre Türkiye'de, kurumlar vergisi oranı 2008 yılı için %20'dir (2007: %20). Kurumlar vergisi oranı kurumların ticari kazancına vergi yasaları gereğince indirimi kabul edilmeyen giderlerin ilave edilmesi, vergi yasalarında yer alan istisna (iştirak kazançları istisnası, yatırım indirimi istisnası vb.) ve indirimlerin (Ar-Ge indirimi gibi) indirilmesi sonucu bulunacak vergi matrahına uygulanır. Kar dağıtılmadığı takdirde başka bir vergi ödenmemektedir (GVK Geçici 61. madde kapsamında yararlanılan yatırım indirimi istisnası olması halinde yararlanılan istisna tutarı üzerinden hesaplanan ödenen %19,8 oranındaki stopaj hariç).

Türkiye'deki bir işyeri ya da daimi temsilcisi aracılığı ile gelir elde eden dar mükellef kurumlar ile Türkiye'de yerleşik kurumlara ödenen kar paylarından (temettüer) stopaj yapılmaz. Bunların dışında kalan kişi ve kurumlara yapılan temettü ödemeleri %15 oranında stopaja tabidir. Karın sermayeye ilavesi, kar dağıtımı sayılmaz.

## **DİPNOT 35 – VERGİ VARLIK VE YÜKÜMLÜLÜKLERİ (DEVAMI)**

Şirketler üçer aylık mali karları üzerinden %20 oranında geçici vergi hesaplar ve o dönemi izleyen ikinci ayın 10 uncu gününe kadar beyan edip 17 inci günü akşamına kadar öderler. Yıl içinde ödenen geçici vergi o yıla ait olup izleyen yıl verilecek kurumlar vergisi beyannamesi üzerinden hesaplanacak kurumlar vergisinden mahsup edilir. Mahsuba rağmen ödenmiş geçici vergi tutarı kalmış ise bu tutar nakden iade alınabileceği gibi devlete karşı olan herhangi bir başka mali borca da mahsup edilebilir.

30 Aralık 2003 tarihinde Resmi Gazete’de yayımlanan, 5024 sayılı Vergi Usul Kanunu, Gelir Vergisi Kanunu ve Kurumlar Vergisi Kanunu’nda Değişiklik Yapılması Hakkında Kanun (“5024 sayılı Kanun”), kazançlarını bilanço esasına göre tespit eden gelir veya kurumlar vergisi mükelleflerin mali tablolarını 1 Ocak 2004 tarihinden başlayarak enflasyon düzeltmesine tabi tutmasını öngörmektedir. Anılan yasa hükmüne göre enflasyon düzeltmesi yapılabilmesi son 36 aylık kümülatif enflasyon oranının (DİE TEFE artış oranının) %100’ü ve son 12 aylık enflasyon oranının (DİE TEFE artış oranının) %10’u aşması gerekmektedir. 2008 ve 2007 yılı ilgili dönemleri için söz konusu şartlar sağlanmadığı için enflasyon düzeltmesi yapılmamıştır.

Türkiye’de ödenecek vergiler konusunda vergi otoritesi ile mutabakat sağlamak gibi bir uygulama bulunmamaktadır. Kurumlar vergisi beyannameleri hesap döneminin kapandığı ayı takip eden dördüncü ayın 15 inci günü akşamına kadar bağlı bulunulan vergi dairesine verilir.

Vergi incelemesine yetkili makamlar beş yıl zarfında muhasebe kayıtlarını inceleyebilir ve hatalı işlem tespit edilirse yapılacak vergi tarhiyatı nedeniyle vergi miktarları değişebilir.

Türk vergi mevzuatına göre beyanname üzerinde gösterilen mali zararlar 5 yılı aşmamak kaydıyla dönem kurum kazancından indirilebilirler. Ancak, mali zararlar, geçmiş yıl karlarından mahsup edilemez.

Kurumlar Vergisi Kanunu’nda kurumlara yönelik birçok istisna bulunmaktadır. Bu istisnalardan Şirket’e ilişkin olanları aşağıda açıklanmıştır:

### ***İştirak Kazançları İstisnası:***

Kurumların tam mükellefiyete tabi bir başka kurumun sermayesine iştiraktan elde ettikleri temettü kazançları (yatırım fonlarının katılma belgeleri ile yatırım ortaklıkları hisse senetlerinden elde edilen kar payları hariç) kurumlar vergisinden istisnadır.

### ***Yatırım İndirimi İstisnası***

Uzun yıllardır uygulanmakta olan ve en son mükelleflerin belli bir tutarı aşan sabit kıymet alımlarının %40’ı olarak hesapladıkları yatırım indirimi istisnasına 30 Mart 2006 tarihli 5479 sayılı yasa ile son verilmiştir.

**DİPNOT 35 – VERGİ VARLIK VE YÜKÜMLÜLÜKLERİ (DEVAMI)**

	<b>1 Ocak – 30 Eylül 2008</b>	<b>1 Ocak – 30 Eylül 2007</b>	<b>1 Temmuz – 30 Eylül 2008</b>	<b>1 Temmuz – 30 Eylül 2007</b>
- Cari Dönem Kurumlar Vergisi	(2.990.411)	(5.930.464)	(144.190)	(3.082.216)
- Ertelenen Vergi Gelir / Gideri	94.796	289.828	(749.344)	(1.104.942)
<b>Toplam Vergi Gideri</b>	<b>(2.895.615)</b>	<b>(5.640.636)</b>	<b>(893.534)</b>	<b>(4.187.158)</b>

	<b>1 Ocak – 30 Eylül 2008</b>	<b>1 Ocak – 30 Eylül 2007</b>	<b>1 Temmuz – 30 Eylül 2008</b>	<b>1 Temmuz – 30 Eylül 2007</b>
<b>Vergi Öncesi Kar</b>	<b>15.067.929</b>	<b>8.090.947</b>	<b>4.966.230</b>	<b>9.549.705</b>
%20 etkin vergi oranı ile hesaplanmış Kurumlar Vergisi karşılığı	3.013.586	1.618.189	993.246	1.909.941
Kanunen kabul edilmeyen giderler	1.097.418	4.316.523	(68.788)	3.806.020
Vergiye tabi olmayan gelirler	(1.824.186)	(1.210.440)	(586.509)	(131.156)
Yasal ile ertelenmiş vergide baz olan kanunen kabul edilmeyen giderler	608.797	916.364	555.585	(1.397.647)
<b>Vergi Karşılığı</b>	<b>2.895.615</b>	<b>5.640.636</b>	<b>893.534</b>	<b>4.187.158</b>

**b) Ertelenen Vergi Varlıkları ve Yükümlülükleri:**

Şirket ertelenen vergi varlık ve yükümlülüklerini, SPK Seri XI, No: 29 Tebliği uyarınca belirlenen varlık ve yükümlülükler ile ilgili varlık ve yükümlülüklerin vergi bazları arasındaki farklı değerlendirmelerin sonucunda ortaya çıkan geçici farkların etkilerini dikkate alarak hesaplamaktadır. İleriki dönemlerde gerçekleşecek geçici farklar üzerinden yükümlülük metoduna göre hesaplanan ertelenen vergi varlıkları ve yükümlülükleri için uygulanacak oran %20'dir (2007: %20). 30 Eylül 2008 tarihi itibarıyla birikmiş geçici farklar ve ertelenen vergi varlık ve yükümlülüklerinin yürürlükteki vergi oranı kullanılarak hazırlanan dökümü aşağıdaki gibidir:

**DİPNOT 35 – VERGİ VARLIK VE YÜKÜMLÜLÜKLERİ (DEVAMI)**

	Birikmiş Geçici Farklar		Ertelenen Vergi Varlığı / (Yükümlülüğü)	
	30 Eylül 2008	31 Aralık 2007	30 Eylül 2008	31 Aralık 2007
<b>Ertelenen Vergi Varlıkları</b>				
Stokların kayıtlı değerleri ile vergi matrahları arasındaki net fark	4.019.877	3.221.271	803.975	644.254
Şüpheli alacak karşılığı	782.931	730.140	156.586	146.028
Tahakkuk etmemiş finansman gideri	993.028	588.339	198.606	117.668
Borç karşılıkları	18.438.308	20.651.662	3.687.662	4.130.332
	<b>24.234.144</b>	<b>25.191.412</b>	<b>4.846.829</b>	<b>5.038.282</b>

<b>Ertelenen Vergi Yükümlülükleri</b>				
Maddi duran varlıkların kayıtlı değerleri ile vergi matrahları arasındaki net fark	14.563.396	17.177.754	2.912.679	3.435.551
Yıllara yaygın inşaat gelir tahakkukları	5.169.343	4.237.335	1.033.869	847.467
Diğer gelir tahakkukları	494.487	243.378	98.897	48.676
	<b>20.227.226</b>	<b>21.658.467</b>	<b>4.045.445</b>	<b>4.331.694</b>

<b>Net Ertelenen Vergi Varlıkları</b>	<b>4.006.918</b>	<b>3.532.945</b>	<b>801.384</b>	<b>706.588</b>
---------------------------------------	------------------	------------------	----------------	----------------

	1 Ocak 2008	Gelir Tablosuna Yazılan Gelir / (Gider)	30 Eylül 2008
<b>Ertelenen Vergi Varlıkları</b>	<b>5.038.282</b>	<b>(191.453)</b>	<b>4.846.829</b>
Stokların kayıtlı değerleri ile vergi matrahları arasındaki net fark	644.254	159.721	803.975
Şüpheli alacak karşılığı	146.028	10.558	156.586
Tahakkuk etmemiş finansman gideri	117.668	80.938	198.606
Borç karşılıkları	4.130.332	(442.670)	3.687.662

<b>Ertelenen Vergi Yükümlülükleri</b>	<b>4.331.694</b>	<b>(286.249)</b>	<b>4.045.445</b>
Maddi duran varlıkların kayıtlı değerleri ile vergi matrahları arasındaki net fark	3.435.551	(522.872)	2.912.679
Yıllara yaygın inşaat gelir tahakkukları	847.467	186.402	1.033.869
Diğer gelir tahakkukları	48.676	50.221	98.897

<b>Net Ertelenen Vergi Varlıkları</b>	<b>706.588</b>	<b>94.796</b>	<b>801.384</b>
---------------------------------------	----------------	---------------	----------------

**DİPNOT 36 – HİSSE BAŞINA KAZANÇ**

	1 Ocak – 30 Eylül 2008	1 Ocak – 30 Eylül 2007	1 Temmuz – 30 Eylül 2008	1 Temmuz – 30 Eylül 2007
Net Dönem Karı (YTL)	12.172.314	2.450.312	4.072.696	5.362.548
Herbiri 1000 TL nominal değerli hisse sayısı	39.312.000.000	39.312.000.000	39.312.000.000	39.312.000.000
<b>Hisse Başına Kazanç (YTL)</b>	<b>0,31</b>	<b>0,06</b>	<b>0,10</b>	<b>0,13</b>

## DİPNOT 37 – İLİŞKİLİ TARAF AÇIKLAMALARI

Dönem sonları itibariyle ilişkili taraflardan alacaklar ve ilişkili taraflara borçlar bakiyeleri ile dönem içlerinde ilişkili taraflarla yapılan işlemlerin özeti aşağıda sunulmuştur:

	<b>30 Eylül 2008</b>	<b>31 Aralık 2007</b>
Grup şirketlerinden ticari alacaklar	17.460.806	2.565.104
Personelden alacaklar	162.220	116.795
<b>İlişkili taraflardan alacaklar</b>	<b>17.623.026</b>	<b>2.681.899</b>
Grup şirketlerine ticari borçlar	3.922.431	10.096.173
Ortaklara borçlar	9.132	3.182
<b>İlişkili taraflara borçlar</b>	<b>3.931.563</b>	<b>10.099.355</b>

### a) Grup Şirketlerinden Ticari Alacaklar:

<b>30 Eylül 2008 :</b>	<b>Para Birimi</b>	<b>Anapara</b>	<b>Değerleme Kuru</b>	<b>Anapara (YTL)</b>
<b>Grup Şirketleri</b>				
Prysmian Cavi e Sistemi Telecom Italia S.r.l.	AVRO	8.132.371	1,7978	14.620.377
Prysmian Cavi e Sistemi Energia Italia S.r.l.	AVRO	118.671	1,7978	213.347
Prysmian Kabel und System Deutschland GmbH	AVRO	372.149	1,7978	669.050
Prysmian Telecom Cables & Systems UK Ltd.	AVRO	656.830	1,7978	1.180.849
Prysmian Cables Ltd.	GBP	8.610	2,2631	19.485
Kablo Bratislava Spol S R.O.	AVRO	37.558	1,7978	67.522
Prysmian Romania Cabluri Si Sisteme S.A.	AVRO	54.292	1,7978	97.606
	ABD \$	474.786	1,2316	584.746
Prysmian S.P.A.	AVRO	4.352	1,7978	7.824
<b>TOPLAM</b>				<b>17.460.806</b>

<b>31 Aralık 2007 :</b>	<b>Para Birimi</b>	<b>Anapara</b>	<b>Değerleme Kuru</b>	<b>Anapara (YTL)</b>
<b>Grup Şirketleri</b>				
Prysmian Cavi e Sistemi Telecom Italia S.r.l.	AVRO	431.673	1,7102	738.247
Prysmian Cavi e Sistemi Energia Italia S.r.l.	AVRO	4.917	1,7102	8.409
Prysmian Telekom Kabel und System Deutschland GmbH	AVRO	397.234	1,7102	679.350
Prysmian Telecom Cables & Systems UK Ltd.	AVRO	658.475	1,7102	1.126.124
Prysmian Cables Ltd.	GBP	5.578	2,3259	12.974
<b>TOPLAM</b>				<b>2.565.104</b>

## DİPNOT 37 – İLİŞKİLİ TARAF AÇIKLAMALARI (DEVAMI)

### b) Grup Şirketlerine Ticari Borçlar:

<b>30 Eylül 2008 :</b>	<b>Para Birimi</b>	<b>Anapara</b>	<b>Değerleme Kuru</b>	<b>Anapara (YTL)</b>
<b>Grup Şirketleri</b>				
Prysmian Kabel und System GmbH	AVRO	239.230	1,8065	432.169
Prysmian Cavi e Sistemi Energia S.r.l.	AVRO	93.353	1,8065	168.642
	YTL	1.747.213	1	1.747.213
Prysimia Cavi e Sistemi Telecom Italia S.r.l.	AVRO	9.951	1,8065	17.976
Eurelectric S.A.	AVRO	477.588	1,8065	862.763
Prysmian Spa	AVRO	21.680	1,8065	39.165
Prysmian Cavi e Sistemi Telecom S.r.l.	YTL	575.571	1	575.571
Fibre Ottiche Sud - F.O.S. S.r.l.	AVRO	28.774	1,8065	51.980
Prysmian Cables & Systems Limited	AVRO	1.000	1,8065	1.807
Prysmian Cables & Systems Pte Ltd.	ABD	20.319	1,2375	25.145
<b>TOPLAM</b>				<b>3.922.431</b>

<b>31 Aralık 2007 :</b>	<b>Para Birimi</b>	<b>Anapara</b>	<b>Değerleme Kuru</b>	<b>Anapara (YTL)</b>
<b>Grup Şirketleri</b>				
Prysmian Kabel und System GmbH	AVRO	52.561	1,7184	90.321
Prysmian Cables & Systems Pte Ltd.	ABD \$	3.903	1,1703	4.568
Prysmian Metals Ltd.	AVRO	2.055.093	1,7184	3.531.472
Prysmian Cavi e Sistemi Energia S.r.l.	AVRO	921.429	1,7184	1.583.384
	YTL	1.801.888	1	1.801.889
Prysimia Cavi e Sistemi Energia Italia S.r.l.	AVRO	174.710	1,7184	300.222
Fibre Ottiche Sud - F.O.S. S.r.l.	AVRO	174.105	1,7184	299.182
Eurelectric S.A.	AVRO	917.969	1,7184	1.577.438
Prysmian Cavi e Sistemi Telecom S.r.l.	AVRO	270.103	1,7184	464.145
	YTL	416.829	1	416.829
Prysmian Cavi e Sistemi Telecom Italia S.r.l.	AVRO	15.551	1,7184	26.723
<b>TOPLAM</b>				<b>10.096.173</b>

### c) Ortaklara Borçlar:

	<b>1 Ocak – 30 Eylül 2008</b>	<b>1 Ocak – 31 Aralık 2007</b>
Ödenecek 2007 Yılı Temettüleri	5.950	-
Ödenecek 2006 Yılı Temettüleri	2.118	2.118
Ödenecek Önceki Yıllar Temettüleri	1.064	1.064
<b>TOPLAM</b>	<b>9.132</b>	<b>3.182</b>

**DİPNOT 37 – İLİŞKİLİ TARAF AÇIKLAMALARI (DEVAMI)****d) Grup Şirketlerine Yapılan Satışlar:**

Ünvanı	1 Ocak – 30 Eylül 2008	1 Ocak – 30 Eylül 2007	1 Temmuz – 30 Eylül 2008	1 Temmuz – 30 Eylül 2007
Prysmian Cavi e Sist. Tel. Italia S.r.l.	40.600.524	14.580.970	19.748.230	543.032
Prysmian Cavi e Sist. En. Italia S.r.l	354.749	-	205.951	-
Prysmian Cavi e Sistemi Energia S.r.l	13.847	221.658	-	116.998
Prysmian Cavi e Sistemi Telecom S.r.l	-	-	(17.442)	-
Prysmian Kabel und Systeme GmbH	3.432.740	6.442	911.772	-
Prysmian Tel. Kabel und System GmbH	-	7.625.939	-	2.185.686
Prysmian Tel.Cables & Systems UK Ltd.	4.600.723	6.679.175	1.460.821	696.006
Prysmian Cables et Systemes Fr. S.A.S.	2.452.547	-	-	-
Kablo Bratislava Spol S R.O.	180.643	202.524	65.246	86.199
Prysmian Cables and Systems OY	31.319	-	-	-
Prysmian Cables Ltd.	-	482.503	(40.742)	-
Prysmian Cables y Sistemas S.L.	-	195.761	-	31.597
Prysmian Telecom Cables et Systemes	1.554.737	-	640.396	-
Prysmian SPA	-	-	(6.318)	-
Prysmian Energy C&S Argentina S.A	20.175	52.503	-	35.487
Prysmian Energia Cabos e Sistemas	3.269	-	-	-
Prysmian Romania Cab. Si Sisteme S.A.	681.341	-	681.341	-
<b>TOPLAM</b>	<b>53.926.614</b>	<b>30.047.475</b>	<b>23.649.255</b>	<b>3.695.005</b>

**e) Grup Şirketlerinden Yapılan Malzeme, Hizmet ve Sabit Kıymet Alımları:****Yurtdışı Alımlar: (1 Ocak - 30 Eylül 2008)**

Ünvanı	Malzeme+Tic.Mal	Hizmet	Sabit Kıymet	Toplam
Prysmian Metals Ltd.	47.906.954	-	-	47.906.954
Prysmian Cavi e Sistemi Energia S.r.l.	182.684	8.836.853	-	9.019.537
Eurelectric S.A.	4.092.152	-	-	4.092.152
Prysmian Kabel und System GmbH	9.475.940	-	-	9.475.940
Prysmian Cavi e Sistemi Energia Italia S.r.l	2.437.127	-	-	2.437.127
Fibre Ottiche Sud - F.O.S. S.r.l.	2.083.356	-	-	2.083.356
Prysmian Cavi e Sistemi Tel. Italia S.r.l.	195.056	-	-	195.056
Prysmian Cavi e Sistemi Telecom S.r.l.	-	2.264.677	-	2.264.677
Prysmian Cables & Systems Ltd. UK	-	35.031	-	35.031
Prysmian Telecom Cables&Systems UKLtd	5.833	-	-	5.833
Prysmian Cables Et Systemes SA	595	150	-	745
Prysmian Cables Y Sistemas SL	12.147	-	-	12.147
Prysmian Cables & Systems B.V.	41.467	-	-	41.467
Prysmian Cables & Systems Pte Ltd.	-	24.171	-	24.171
Prysmian Power Cables & Systems, USA	-	121.940	-	121.940
Prysmian SPA	-	70.806	-	70.806
<b>TOPLAM</b>	<b>66.433.311</b>	<b>11.353.628</b>	<b>-</b>	<b>77.786.939</b>

## DİPNOT 37 – İLİŞKİLİ TARAF AÇIKLAMALARI (DEVAMI)

### Yurtdışı Alımlar: (1 Ocak - 30 Eylül 2007)

Ünvanı	Malzeme+Tic.Mal	Hizmet	Sabit Kıymet	Toplam
Prysmian Metals Ltd.	49.990.592	-	-	49.990.592
Prysmian Cavi e Sistemi Energia S.r.l.	5.339.846	7.705.942	-	13.045.788
Eurelectric S.A.	4.883.958	-	-	4.883.958
Prysmian Kabel und System GmbH.	3.626.099	-	-	3.626.099
Prysmian Cable Holding B.V.	-	902.891	-	902.891
Prysmian Cavi e Sistemi Energia Italia S.r.l	1.813.511	-	-	1.813.511
Fibre Ottiche Sud- F.O.S. S.r.l.	1.794.195	-	-	1.794.195
Prysmian Cavi e Sistemi Tel. Italia S.r.l.	489.188	-	-	489.188
Prysmian Cavi e Sistemi Telecom S.r.l.	-	1.829.415	-	1.829.415
Prysmian Cables & Systems Ltd.	-	984.666	-	984.666
Prysmian Energie Cables et Systemes SAS	1.496.810	-	-	1.496.810
Prysmian Tel. Cables et Syst. France S.A.	-	-	250.977	250.977
Prysmian Telekom Kabel und Syst. GmbH.	-	39.369	-	39.369
Prysmian Telcom Cables&Systems UK Ltd	-	13.497	-	13.497
Prysmian Cable Systems PTE Ltd	-	15.400	-	15.400
Prysmian Cables & Systems B.V.	427.384	-	-	427.384
<b>TOPLAM</b>	<b>69.861.583</b>	<b>11.491.180</b>	<b>250.977</b>	<b>81.603.740</b>

### Yurtdışı Alımlar: (1 Temmuz - 30 Eylül 2008)

Ünvanı	Malzeme+Tic.Mal	Hizmet	Sabit Kıymet	Toplam
Prysmian Metals Ltd.	14.921.414	-	-	14.921.414
Prysmian Cavi e Sistemi Energia S.r.l.	169.007	3.135.813	-	3.304.820
Eurelectric S.A.	-7.851	-	-	-7.851
Prysmian Kabel und System GmbH.	1.882.361	-	-	1.882.361
Prysmian Cavi e Sistemi Energia Italia S.r.l	491.118	-	-	491.118
Fibre Ottiche Sud- F.O.S. S.r.l.	1.106.295	-	-	1.106.295
Prysmian Cavi e Sistemi Tel. Italia S.r.l.	27.718	-	-	27.718
Prysmian Cavi e Sistemi Telecom S.r.l.	-	969.596	-	969.596
Prysmian Cables & Systems UK Ltd.	-	1.746	-	1.746
Prysmian Telcom Cables&Systems UK Ltd	2.650	-	-	2.650
Prysmian Cables et Systemes SA	595	-	-	595
Prysmian Cable Systems B.V.	10.325	-	-	10.325
Prysmian Cables & Systems Pte Ltd.	-	24.171	-	24.171
Prysmian Power Cables & Systems, USA	-	121.940	-	121.940
Prysmian SPA	-	70.806	-	70.806
<b>TOPLAM</b>	<b>18.603.632</b>	<b>4.324.072</b>	<b>-</b>	<b>22.927.704</b>



## DİPNOT 37 – İLİŞKİLİ TARAF AÇIKLAMALARI (DEVAMI)

### Yurtdışı Alımlar: (1 Temmuz - 30 Eylül 2007)

Ünvanı	Malzeme+Tic.Mal	Hizmet	Sabit Kıymet	Toplam
Prysmian Metals Ltd.	21.019.145	-	-	21.019.145
Prysmian Cavi e Sistemi Energia S.r.l.	1.958.397	3.906.985	-	5.865.382
Eurelectric S.A.	2.125.369	-	-	2.125.369
Prysmian Kabel und System GmbH.	1.681.081	-	-	1.681.081
Prysmian Cable Holding B.V.	-	128.984	-	128.984
Prysmian Cavi e Sistemi Energia Italia S.r.l	850.048	-	-	850.048
Fibre Ottiche Sud- F.O.S. S.r.l.	467.562	-	-	467.562
Prysmian Cavi e Sistemi Tel. Italia S.r.l.	295.229	-	-	295.229
Prysmian Cavi e Sistemi Telecom S.r.l.	-	935.893	-	935.893
Prysmian Cables & Systems Ltd.	-	330.076	-	330.076
Prysmian Energie Cables et Systemes SAS	310.529	-	-	310.529
Prysmian Telekom Kabel und Syst. GmbH.	-	15.416	-	15.416
Prysmian Cable Systems PTE Ltd	-	11.103	-	11.103
Prysmian Cables & Systems B.V.	427.384	-	-	427.384
<b>TOPLAM</b>	<b>29.134.744</b>	<b>5.328.457</b>	<b>-</b>	<b>34.463.201</b>

### f) Grup Şirketlerine Ödenen Lisans Bedelleri Toplamı:

	1 Ocak – 30 Eylül 2008	1 Ocak – 30 Eylül 2007	1 Temmuz – 30 Eylül 2008	1 Temmuz – 30 Eylül 2007
Prysmian Cavi e Sistemi Telecom S.r.l.	1.759.847	745.556	575.571	165.127
Prysmian Cavi e Sistemi Energia S.r.l.	5.416.825	5.148.523	1.913.726	1.818.371
<b>TOPLAM</b>	<b>7.176.672</b>	<b>5.894.079</b>	<b>2.489.297</b>	<b>1.983.498</b>

### g) Temettü geliri:

Yoktur (2007: Yoktur).

### h) Üst düzey yönetime sağlanan faydalar:

	1 Ocak – 30 Eylül 2008	1 Ocak – 30 Eylül 2007	1 Temmuz – 30 Eylül 2008	1 Temmuz – 30 Eylül 2007
<b>FAYDALAR TOPLAMI</b>	<b>1.412.035</b>	<b>1.549.889</b>	<b>269.173</b>	<b>670.811</b>

## DİPNOT 38 - FİNANSAL ARAÇLARDAN KAYNAKLANAN RİSKLERİN NİTELİĞİ DÜZEYİ

Aşağıdaki tablo 30 Eylül 2008 ve 31 Aralık 2007 tarihleri itibariyle Şirket'in yabancı para pozisyonu riskini özetlemektedir. Şirket tarafından tutulan yabancı para varlıkların ve borçların kayıtlı tutarları yabancı para cinslerine göre aşağıdaki gibidir:

30 Eylül 2008

	AVRO		ABD \$		GBP		CHF		TOPLAM
	Döviz Tutarı	YTL	Döviz Tutarı	YTL	Döviz Tutarı	YTL	Döviz Tutarı	YTL	YTL
<b>A.Varlıklar:</b>									
Nakit ve Nakit Benzerleri	31.593	56.798	1.837	2.262	-	-	-	-	59.060
Ticari Alacaklar	17.856.176	32.101.833	26.017.652	32.043.340	-	-	-	-	64.145.173
İlişkili Taraflardan Alacaklar	13.269.396	23.855.721	474.786	584.746	8.610	19.485	-	-	24.459.952
Diğer Alacaklar	-	-	-	-	-	-	-	-	-
Stoklar	1.948.634	3.503.255	530.648	653.546	1.374	3.109	-	-	4.159.910
	<b>33.105.799</b>	<b>59.517.607</b>	<b>27.024.923</b>	<b>33.283.894</b>	<b>9.984</b>	<b>22.594</b>	-	-	<b>92.824.095</b>
<b>B.Yükümlülükler:</b>									
Finansal Borçlar	-	-	-	-	-	-	-	-	-
Ticari Borçlar	2.797.518	5.053.715	70.030.773	86.663.081	334	759	-	-	91.717.555
İlişkili Taraflara Borçlar	871.575	1.574.500	20.319	25.145	-	-	-	-	1.599.645
Alınan Avanslar	555.179	1.002.930	3.480.435	4.307.038	-	-	-	-	5.309.968
Borç Karşılıkları	175.000	316.138	245.659	304.003	-	-	-	-	620.141
Diğer Yükümlülükler	3.404.751	6.150.682	1.966.007	2.432.934	-	-	-	-	8.583.616
	<b>7.804.023</b>	<b>14.097.965</b>	<b>75.743.193</b>	<b>93.732.201</b>	<b>334</b>	<b>759</b>	-	-	<b>107.830.925</b>
<b>Net Bilanço İçi Yabancı Para Pozisyonu</b>	<b>25.301.776</b>	<b>45.419.642</b>	<b>(48.718.270)</b>	<b>(60.448.307)</b>	<b>9.650</b>	<b>21.835</b>	-	-	<b>(15.006.830)</b>
<b>Kur riskinden korunma amaçlı yapılan bilanço dışı türev enstrümanların net pozisyonu</b>	<b>(23.881.098)</b>	<b>(43.141.204)</b>	<b>49.724.232</b>	<b>61.234.464</b>	-	-	-	-	<b>18.093.261</b>
Kur riskinden korunma amaçlı yapılan bilanço dışı türev enstrümanlar (+)	-	-	50.724.232	62.471.964	-	-	-	-	62.471.964
Kur riskinden korunma amaçlı yapılan bilanço dışı türev enstrümanlar (-)	(23.881.098)	(43.141.204)	(1.000.000)	(1.237.500)	-	-	-	-	(44.378.704)
<b>Net Döviz Pozisyonu (A-B)</b>	<b>1.420.678</b>	<b>2.278.438</b>	<b>1.005.962</b>	<b>786.157</b>	<b>9.650</b>	<b>21.835</b>	-	-	<b>3.086.431</b>

## DİPNOT 38 - FİNANSAL ARAÇLARDAN KAYNAKLANAN RİSKLERİN NİTELİĞİ DÜZEYİ (DEVAMI)

31 Aralık 2007

	AVRO		ABD \$		GBP		CHF		TOPLAM
	Döviz Tutarı	YTL	Döviz Tutarı	YTL	Döviz Tutarı	YTL	Döviz Tutarı	YTL	YTL
<b>A.Varlıklar:</b>									
Nakit ve Nakit Benzerleri	1.737.009	2.970.633	2.605.643	3.034.793	-	-	-	-	6.005.426
Ticari Alacaklar	16.676.173	28.519.591	14.883.134	17.334.386	-	-	-	-	45.853.977
İlişkili Taraflardan Alacaklar	1.492.299	2.552.130	-	-	5.578	12.974	-	-	2.565.104
Diğer Alacaklar	-	-	-	-	-	-	-	-	-
Stoklar	4.129.253	7.061.849	628.485	731.996	545	1.268	3.395	3.488	7.798.601
	<b>24.034.734</b>	<b>41.104.203</b>	<b>18.117.262</b>	<b>21.101.175</b>	<b>6.123</b>	<b>14.242</b>	<b>3.395</b>	<b>3.488</b>	<b>62.223.108</b>
<b>B.Yükümlülükler:</b>									
Finansal Borçlar	-	-	-	-	-	-	-	-	-
Ticari Borçlar	1.679.268	2.885.655	61.784.795	72.306.746	829	1.938	-	-	75.194.339
İlişkili Taraflara Borçlar	4.581.521	7.872.886	3.903	4.567	-	-	-	-	7.877.453
Alınan Avanslar	83.792	143.988	2.169.790	2.539.305	-	-	-	-	2.683.293
Borç Karşılıkları	-	-	195.744	229.079	-	-	-	-	229.079
Diğer Yükümlülükler	3.380.358	5.808.807	941.729	1.102.106	-	-	-	-	6.910.913
	<b>9.724.939</b>	<b>16.711.336</b>	<b>65.095.961</b>	<b>76.181.803</b>	<b>829</b>	<b>1.938</b>	<b>-</b>	<b>-</b>	<b>92.895.077</b>
<b>Net Bilanço İçi Yabancı Para Pozisyonu</b>	<b>14.309.795</b>	<b>24.392.867</b>	<b>(46.978.699)</b>	<b>(55.080.628)</b>	<b>5.294</b>	<b>12.304</b>	<b>3.395</b>	<b>3.488</b>	<b>(30.671.969)</b>
<b>Kur riskinden korunma amaçlı yapılan bilanço dışı türev enstrümanların net pozisyonu</b>	<b>(12.410.849)</b>	<b>(21.334.183)</b>	<b>47.016.196</b>	<b>54.759.763</b>	<b>-</b>	<b>-</b>	<b>-</b>	<b>-</b>	<b>33.425.580</b>
Kur riskinden korunma amaçlı yapılan bilanço dışı türev enstrümanlar (+)	900.000	1.539.180	47.016.196	54.759.763	-	-	-	-	56.298.943
Kur riskinden korunma amaçlı yapılan bilanço dışı türev enstrümanlar (-)	(13.310.849)	(22.873.363)	-	-	-	-	-	-	(22.873.363)
<b>Net Döviz Pozisyonu (A-B)</b>	<b>1.898.946</b>	<b>3.058.684</b>	<b>37.497</b>	<b>(320.865)</b>	<b>5.294</b>	<b>12.304</b>	<b>3.395</b>	<b>3.488</b>	<b>2.753.611</b>

**DİPNOT 38 - FİNANSAL ARAÇLARDAN KAYNAKLANAN RİSKLERİN NİTELİĞİ DÜZEYİ (DEVAMI)**

	<b>30 Eylül 2008</b>	<b>31 Aralık 2007</b>
Toplam İhracat Tutarı (YTL)	172.865.708	196.113.206
Toplam İthalat Tutarı (YTL)	175.126.061	196.392.164
Toplam Döviz Yükümlülüğünün Hedge Edilme Oranı (%)	58%	61%

Şirket başlıca Avro, ABD Doları, İngiliz Sterlini ve İsviçre Frangı cinsinden kur riskine maruz kalmaktadır.

**30 Eylül 2008 tarihi itibariyle,**

a) YTL, Euro, ABD Doları, İngiliz Sterlini ve İsviçre Frankı karşısında aynı anda %10 oranında değer kaybetseydi ve diğer tüm değişkenler sabit kalsaydı, bu para birimlerinde olan varlık ve yükümlülüklerden doğan net kur farkı karı sonucu net kar 308.643 YTL daha fazla olurdu.

b) YTL, Euro karşısında %10 oranında değer kaybetseydi ve diğer tüm değişkenler sabit kalsaydı, bu para birimlerinde olan varlık ve yükümlülüklerden doğan net kur farkı karı sonucu net kar 227.843 YTL daha fazla olurdu.

c) YTL, ABD Doları karşısında %10 oranında değer kaybetseydi ve diğer tüm değişkenler sabit kalsaydı, bu para birimlerinde olan varlık ve yükümlülüklerden doğan net kur farkı karı sonucu net kar 78.616 YTL daha fazla olurdu.

**31 Aralık 2007 tarihi itibariyle,**

a) YTL, Euro, ABD Doları, İngiliz Sterlini ve İsviçre Frankı karşısında aynı anda %10 oranında değer kaybetseydi ve diğer tüm değişkenler sabit kalsaydı, bu para birimlerinde olan varlık ve yükümlülüklerden doğan net kur farkı karı sonucu net kar 275.361 YTL daha fazla olurdu.

b) YTL, Euro karşısında %10 oranında değer kaybetseydi ve diğer tüm değişkenler sabit kalsaydı, bu para birimlerinde olan varlık ve yükümlülüklerden doğan net kur farkı karı sonucu net kar 305.868 YTL daha fazla olurdu.

c) YTL, ABD Doları karşısında %10 oranında değer kaybetseydi ve diğer tüm değişkenler sabit kalsaydı, bu para birimlerinde olan varlık ve yükümlülüklerden doğan net kur farkı karı sonucu net kar 32.086 daha az olurdu.

**DİPNOT 39 - FİNANSAL ARAÇLAR (Gerçeğe Uygun Değer Açıklamaları ve Finansal Riskten Korunma Muhasebesi Çerçevesindeki Açıklamalar)**

**Vadeli Döviz Alış İşlemleri:**

Şirket 30 Eylül 2008 tarihi itibariyle açık durumda 23.881.098 AVRO ve 1.000.000 ABD Doları tutarında Vadeli Döviz Satış sözleşmeleri, 50.724.232 ABD Doları tutarında Vadeli Döviz Alış sözleşmelerinden net 583.296 YTL tutarında gelir mali tablolarda “*Finansman Gelirleri*” içerisinde gösterilmiştir (Dipnot 32).

30 Eylül 2007 tarihi itibariyle ise açık durumda 15.292.535 AVRO tutarında Vadeli Döviz Satış sözleşmeleri, 46.733.205 ABD Doları ve 6.080.739 AVRO tutarında Vadeli Döviz Alış sözleşmelerinden net 3.450.256 YTL tutarında gider mali tablolarda “*Finansman Giderleri*” içerisinde gösterilmiştir (Dipnot 33).

## **DİPNOT 40 – BİLANÇO TARİHİNDEN SONRAKİ OLAYLAR**

T.C. Gelirler İdaresi Başkanlığı Bursa Vergi Dairesi Başkanlığı Denetim Grup Müdürlüğü'nden 27 Ekim 2008 tarihinde "Vergi İnceleme Raporu" teslim alınmıştır. Söz konusu Vergi İnceleme Raporunda Şirket'in 2003 yılında Ünipek Elektrolitik Mamulleri İmalat Sanayi ve Tic. Ltd. Şirketinden yapmış olduğu alımlar ile ilgili usulsüzlük olduğu iddia edilmekte olup, usulsüzlüğe sebebiyet veren belgelerin kullanılmasında kasıt unsuru tespit edilmemiş olmasına rağmen 213 sayılı Vergi Usul Kanunu'nun 30/4-6 maddesi uyarınca Şirket adına 3.295.493 YTL KDV'nin re'sen tarh edilmesi, yine aynı kanununun 116-126. maddeleri uyarınca Şirket adına 4.976.933 YTL KDV'nin düzeltme yoluyla tarh edilmesi ve bu şekillerde tarhi önerilen fark KDV'leri üzerinden V.U.K. 341. ve 344/1. maddeleri uyarınca bir kat vergi ziyai cezası kesilmesi gerektiği belirtilmektedir. Raporda ayrıca, özel usulsüzlük cezası olarak da 40.000 YTL kesilmesi öngörülmüştür.

Özetle, 8.272.426 YTL'si re'sen ve düzeltme yoluyla tarh, 8.272.426 YTL'si vergi ziyai cezası ve 40.000 YTL'si özel usulsüzlük cezası olmak üzere rapora istinaden kesilmesi önerilen toplam vergi cezasının 16.584.851 YTL olduğu anlaşılmaktadır. Şirket düzenlenmiş olan söz konusu inceleme raporuna istinaden uzlaşma ihtimalini değerlendirmek üzere tarhiyat öncesi uzlaşma talep etmiş olup, uzlaşma görüşmesinin İdarece 13 Kasım 2008 Perşembe günü yapılması kabul edilmiştir. Ancak Tarhiyat Öncesi Uzlaşma Yönetmeliği'nin 12. maddesinin üçüncü fıkrasına göre *"tarhiyat öncesi uzlaşma talebinde bulunan mükellef, tayin edilen uzlaşma gününden önce yazılı olarak inceleme raporunu düzenleyene veya komisyona sekreteryaya hizmeti veren birime bu talebinden vazgeçtiğini bildirebilir. Bu durumda mükellef tarhiyat öncesi uzlaşma istememiş gibi işlem tesis edilir"* hükmüne yer verilmiştir. Şirket bu yönetmelik hükmüne istinaden, tarhiyat sonrası uzlaşma hakkı saklı kalmak üzere Ocak - Aralık 2003 KDV vergilendirme dönemleri için tarhiyatı önerilen tüm vergiler ile kesilmesi öngörülen tüm cezalar konusunda tarhiyat öncesi uzlaşma talebinden vazgeçtiğini T.C. Gelirler İdaresi Başkanlığı Bursa Vergi Dairesi Başkanlığı Denetim Grup Müdürlüğü'ne 11 Kasım 2008 tarihinde yazılı olarak bildirmiştir (2007: Yoktur).

## **DİPNOT 41 – FİNANSAL TABLOLARI ÖNEMLİ ÖLÇÜDE ETKİLEYEN YADA FİNANSAL TABLOLARIN AÇIK, YORUMLANABİLİR VE ANLAŞILABİLİR OLMASI AÇISINDAN AÇIKLANMASI GEREKEN DİĞER HUSUSLAR**

### **a) Ödeme Emirleri İle İlgili Davalar:**

İstanbul 6. İcra Müdürlüğü tarafından Şirket'e gönderilen ve alacaklısı Hüsrev Akın olarak görünen 3.000.000 ABD Doları değerinde ve takip tarihine kadar işlemiş faizi ile birlikte 7.539.387 YTL toplam tutara ulaşmış olan senede dayanarak hazırlanmış ödeme emri ile Şişli 2. İcra Müdürlüğü tarafından gönderilen ve alacaklısının Hüsrev Akın olarak görüldüğü ancak hamil sıfatıyla İbrahim Aycan tarafından takibe konmuş olan ve takip tarihine kadar işlemiş faizi ile birlikte 29.511.577 YTL toplam tutara ulaşmış 12.500.000 ABD Doları bedelli senede istinaden hazırlanmış olan ödeme emri ve bu icra takipleri ile ilgili tüm davaların sona erdirilmesi için şirket ile İbrahim Aycan 2 Ağustos 2007 tarihinde sulh ve ibra protokolü imzalamıştır. Bu anlaşmaya istinaden Şirket açtığı menfi tespit davalarını sona erdirmiş ve karşı tarafın icra takipleri ile ilgili davalardan vazgeçilmesi karşılığında 7.650.000 ABD Doları ödemiştir.

Bu protokol kapsamında, diğer yükümlülükler dışında, 12.500.000 ABD Doları değerindeki senede istinaden 29.511.577 YTL toplam tutara varmış olan Şişli 2. İcra Müdürlüğü 2005 / 20015 E. sayılı takipten ve 3.000.000 ABD Doları değerindeki senede istinaden 7.539.387 YTL toplam tutara varmış olan İstanbul 6. İcra Müdürlüğü 2005 / 12363 E. sayılı dosyadan ve dosyaya konu olan alacaklardan takip alacaklıları olarak gözüken kişiler vazgeçmişlerdir.

**DİPNOT 41 – FİNANSAL TABLOLARI ÖNEMLİ ÖLÇÜDE ETKİLEYEN YADA FİNANSAL TABLOLARIN AÇIK, YORUMLANABİLİR VE ANLAŞILABİLİR OLMASI AÇISINDAN AÇIKLANMASI GEREKEN DİĞER HUSUSLAR (DEVAMI)**

Şişli 2. İcra Müdürlüğü 2005 / 20015 E. sayılı takibe ilişkin risk 30 Eylül 2007 itibarı ile 50.643.448 YTL olarak hesaplanmakta idi. Bu dosyaya bağlı olarak Şirket aleyhine açılmış olan ve 14. Asliye Ticaret Mahkemesi 2006 / 109 E. sayılı dosyada görülen iflas davasından da Şirket lehine feragat edilmiştir. Buna karşılık Şirket icra takiplerine bağlı olarak açtığı menfi tespit davalarındaki istirdat talebinden vazgeçmiştir. Menfi tespit talepleri de kararların kesinleşmesi ile sona erdirilecektir. Şirket, ayrıca icra takipleri ve ilgili davalardan vazgeçilmesi karşılığında İbrahim Aycan'a 7.650.000 ABD Dolarını 3 Ağustos 2007 tarihinde ödemiştir. Söz konusu ödeme tutarı, mahkeme masrafları, avukatlık giderleri ve diğer giderler 31 Aralık 2007 tarihi itibarıyla sona eren yıla ait gelir tablosunda "*Diğer Faaliyetlerden Gelir ve Giderler*" kalemi içerisinde 12.853.644 YTL olarak gösterilmiştir. Bu gelişmeler sonucunda Şirket'in bahse konu icra takipleri ile ilgili riski kalmamıştır.

İcra takipleri ile doğrudan veya dolaylı bağlantılı açılan tüm davaların sona erdirilmesi için sulh ve ibra protokolünde belirlenen dilekçeler ilgili mahkemelere sunulmuştur. Nitekim, 14. Asliye Mahkemesi verilen dilekçeler doğrultusunda;

a) 2006 / 109 E. sayılı dosyada görülen, Hüsrev Akın'ın Şirket aleyhine açmış olduğu iflas davasının reddine,

b) 2007 / 177 E. sayılı dosyada görülen, Şirket'in İbrahim Aycan ve Hüsrev Akın aleyhine açmış olduğu menfi tespit ve istirdat talepli davada

- Menfi tespit davası yönünden alacak hakkı ve takipten feragat edildiğinden, konusu kalmayan dava nedeniyle bir karar verilmesine yer olmadığına,
- İstirdat davasından vazgeçildiği beyan edilmekle davanın takibinden vazgeçildiğinden HMUK 185 / 1 maddesi gereğince dava son bulduğundan esas hakkında bir karar verilmesine yer olmadığına karar vermiştir.

Bu kararlar yasal süresi içerisinde temyiz edilmeyerek kesinleşmiştir. Ayrıca yukarıda belirtilen sulh ve ibra protokolü kapsamında Şişli 3. İcra Mahkemesi'ne verilmiş olan dilekçeler çerçevesinde, Şişli 3. İcra Mahkemesi, 2006 / 736 E. sayılı dosyanın son duruşmasında, "takip alacaklısı İbrahim Aycan'ın 2 Ağustos 2007 tarihli yazılı ve imzalı dilekçesi ile takip konusu alacak ve senet üzerinde hakkın özünden tartışmasız olarak feragat ettiği gerekçesiyle dava konusuz kaldığından esas hakkında karar verilmesine yer olmadığına" karar vermiştir. 11. Asliye Ticaret Mahkemesi, 2007 / 783 E. sayılı dosyada görülen, Şirket'in Hüsrev Akın aleyhine açmış olduğu menfi tespit davasında konusu kalmayan talep hakkında karar itirazına yer olmadığına karar vermiştir. Bu kararlar temyiz edilmeyerek kesinleşmiştir.

## **DİPNOT 41 – FİNANSAL TABLOLARI ÖNEMLİ ÖLÇÜDE ETKİLEYEN YADA FİNANSAL TABLOLARIN AÇIK, YORUMLANABİLİR VE ANLAŞILABİLİR OLMASI AÇISINDAN AÇIKLANMASI GEREKEN DİĞER HUSUSLAR (DEVAMI)**

### **b) Vergi Ceza İhbarnameleri:**

T.C. Gelirler İdaresi Başkanlığı Bursa Vergi Dairesi Başkanlığı Mudanya Vergi Dairesi Genel Müdürlüğü'nden "Vergi İnceleme Raporu" ve "Vergi / Ceza İhbarnameleri" birlikte Şirket tarafından tebliğ alınmıştır. Söz konusu Vergi İnceleme Raporunda Şirket'in 2002 yılında Ünipek Elektrolitik Mamulleri İmalat Sanayi ve Tic. Ltd. Şirketinden yapmış olduğu alımlar ile ilgili usulsüzlük olduğu iddia edilmekte olup, usulsüzlüğe sebebiyet veren belgelerin kullanılmasında kasıt unsuru tespit edilmemiş olmasına rağmen 213 sayılı Vergi Usul Kanunu'nun 30/4-6 maddesi uyarınca Şirket'in adına 4.499.620 YTL KDV'nin tarh edilmesi ve bu şekilde tarh edilen fark KDV'leri üzerinden V.U.K. 341, 344 ve 359. maddeleri gereği bir kat vergi ziyai cezası kesilmesi gerektiği belirtilmektedir. Ayrıca, usulsüzlük cezası olarak da 26.000 YTL kesilmesi öngörülmüştür. Rapora istinaden düzenlendiği anlaşılan toplam 9.025.240 YTL (4.499.620 YTL + 4.499.620 YTL + 26.000 YTL) tutarında Vergi Ceza İhbarnameleri raporla birlikte 31 Aralık 2007 tarihinde tebliğ alınmıştır. Şirketçe bu tarihyatın uyuşmazlık konusu yapılmasına karar verilmiş olup, Vergi/Ceza İhbarnamelerinin ve özel usulsüzlük cezasının iptali için yasal süresi içerisinde 29.01.2008 tarihinde Bursa Vergi Mahkemesinde dava açılmıştır.

Yukarıda açıklanan rapora istinaden ilave olarak düzenlendiği anlaşılan bir kat vergi ziyai cezası ile birlikte toplam 1.157.864 YTL (578.932 YTL + 578.932 YTL) tutarındaki Vergi / Ceza ihbarnamesi Şirket'e 30 Ocak 2008 tarihinde tebliğ edilmiş olup Şirketçe söz konusu Vergi / Ceza İhbarnamesinin iptali için 31 Ocak 2008 tarihinde Bursa Vergi Mahkemesinde dava açılmıştır.

Ayrıca, Bursa Vergi Mahkemesinde iptalleri için dava açılan, Mudanya Vergi Dairesi Müdürlüğü'nün Vergi Ceza İhbarnamelerinde yer alan toplam 10.183.104 YTL tutarındaki vergi ziyai cezası, vergi tarhi ve usulsüzlük cezalarını ile ilgili olarak, üzerinde Şirket'in Mudanya'daki üretim tesisleri bulunan Ömer Bey Mahallesi Pafta 32 - 34 Ada: 175 Parsel: 20'de tapuya kayıtlı gayrimenkulün tapu kaydına, Mudanya Vergi Dairesi Müdürlüğü'nce haciz konulduğu öğrenilmiştir.

2002 yılında Ünipek Elektrolitik Mamulleri İmalat Sanayi ve Tic. Ltd. Şirketinden yapılan alımlar ile ilgili "Vergi / Ceza İhbarnamelerine" ilave olarak 2003 yılı alımları ile ilgili "Vergi İnceleme Raporu" 27 Ekim 2008 tarihinde Şirket tarafından teslim alınmış ve söz konusu inceleme raporu ile ilgili detaylar 40 numaralı dipnotta açıklanmıştır.

Yönetim ayrıca gerek hukuk müşavirlerinin görüşü ve gereksede bu tarz tarihyatlara karşı daha önce alınmış yargı kararları bu uyuşmazlığın yüksek olasılıkla Şirket lehine sonuçlanacağına işaret ettiği için söz konusu vergi cezaları için 31 Aralık 2007 ve 30 Eylül 2008 tarihleri itibarıyla mali tablolarda karşılık ayrılmamasına karar vermiştir.

# KURUMSAL YÖNETİM İLKELERİ UYUM RAPORU

## 1. Kurumsal Yönetim İlkelerine Uyum Beyanı

Türkiye’de 43 yıllık tecrübesi ile Türk Prysmian Kablo ve Sistemleri A.Ş., sektöründe en önde gelen ve en tecrübeli şirketlerden birisidir. Kurulduğundan bu yana, Yönetim Kurulu ve İcra Yönetimi ile birlikte, Şirket pay sahipleri ve ilgili tüm menfaat sahipleri ile olan ilişkilerinde temel kurumsal yapı ve yönetim prensiplerini benimsemiştir.

Şirket’in kurulu yapısı ve yönetim tarzı 4 Temmuz 2003 tarih ve 35/835 No.lu Sermaye Piyasası Kurulu kararında belirtilen Sermaye Piyasası Kurulu Kurumsal Yönetim Prensipleri’nin genel hatlarına uygun olarak şekillendirmeye çalışılmaktadır.

Ayrıca, Türk Prysmian Kablo ve Sistemleri A.Ş. dünya çapında bir ağ sistemine ve şirket faaliyetlerine sahip olan Prysmian Cables and Systems Grubu’na dahil olduğundan, Türk Prysmian, Prysmian Cables and Systems Grubu (PC&S)’nin şirket yönetim prensiplerine tabidir.

Şirket her zaman kamu, müşterileri ve tedarikçileri ile ilgili olan ilişkilerinde sosyal sorumluluklarına müdrik bir şekilde faaliyetlerine devam etmekte ve iş dünyasının etik değerlerine bağlı bir tarzda, bu bağlamdaki iyileştirme faaliyetlerini ve etüdlerini daha da ileri bir safhaya götürmektedir.

Şirket 30 Eylül 2008 tarihinde sona eren faaliyet döneminde, aşağıda belirtilen hususlar dışında Sermaye Piyasası Kurulu tarafından yayımlanan Kurumsal Yönetim İlkelerine uymaktadır ve bunları uygulamaktadır.

- Azınlık Paylarının Yönetim Kurulunda Temsil Edilmesi - Birikimli Oy Kullanma Yöntemi
- Hissedarlarla İlişkiler Departmanı
- Kurumsal Yönetim Komitesi
- Gerçek Kişi Nihai Hakim Pay Sahibi / Sahiplerinin açıklanması
- Asgari Bağımsız Yönetim Kurulu Üye Sayısı

Uyulmayan hususların nitelikleri ve gerekçeleri raporun ilgili bölümlerinde açıklanmaktadır.

**Yönetişim Yapısı:** Sermaye Piyasası Kurulu (SPK) tarafından belirlenen Şirket Yönetişim Prensipleri’nin ana bölümleri üzerinde düşünüldüğü üzere, Şirket’in dönem içinde Kurumsal Yönetim İlkelerine uyum konusunda yapmış olduğu çalışmaları, günümüzdeki uygulamaları ve gayretleri aşağıdaki gibidir;



## BÖLÜM I - PAY SAHİPLERİ

### 2. Pay Sahipleri İle İlişkiler Birimi

Günümüzde, Şirket gerek mevcut ölçeği, gerekse de halka açıklık oranının düşük olması nedeniyle ayrı bir "Hissedarlarla İlişkiler Departmanı" ihdas etmemiştir; ancak Hissedarlarla İlişkiler Departmanının görevleri ve sorumlulukları Mali ve İdari İşler Direktörlüğü tarafından üstlenilmiştir. Bu birime yönlendirilen sözlü ve yazılı sorulara kamuya açıklanmış bilgiler kapsamında en kısa sürede cevap verilmektedir.

### 3. Pay Sahiplerinin Bilgi Edinme Haklarının Kullanımı

Dönem içerisinde pay sahiplerinden hisse senedi değişimine, genel kurul katılımına, temettü ödemelerine, hisse devri ve ünvan değişikliğine, ödeme emirleri ile ilgili davalara ilişkin bilgi talepleri gelmiştir. Bu talepler genelde telefon ile yapıldığı için bilgi talebi ve yanıt sayısı istatistiki olarak takip edilememiştir.

Hissedarlarla ve de genel anlamda finans topluluğu ile olan tüm ilişkilerinde, Şirket, karşılıklı rollerin bilincinde olarak hissedarları ve kurumsal yatırımcıları ile aktif ve şeffaf bir diyaloga sahip olmak için daimi bir şekilde gayret sarfeder.

Yatırımcılar, Şirketimiz hakkındaki bilgileri [www.prysmian.com.tr](http://www.prysmian.com.tr) web sayfamızda bulabilmekte, sormak istedikleri diğer hususları ise aşağıdaki e-mail adresine, telefon ve faks numaralarına yönlendirebilmektedirler.

**E-mail:** [tpks@prysmian.com](mailto:tpks@prysmian.com) **Telefon:** (0224) 270 30 00 **Faks:** (0224) 270 30 24

Şirket ana sözleşmesinde bireysel denetçi atanması ile ilgili referans izin bulunmamakta olup faaliyet dönemi içinde özel denetçi tayini talebi olmamıştır.

### 4. Genel Kurul Bilgileri

Genel Kurul olağan ve olağanüstü olarak toplanır. Olağan Genel Kurul, şirket hesap dönemini takip eden 3 ay içerisinde şirket merkezinde (Mudanya) veya İstanbul'da toplanabilir. Toplantılar menfaat sahipleri ve medya tarafından izlenebilmektedir.

2008 yılı içerisinde (28 Mart 2008), bir olağan genel kurul toplantısı şirket merkezinde gerçekleştirilmiştir. Bu toplantıya %83,75'in üzerinde hisseyi temsil eden pay sahipleri katılmıştır.

Hissedarlara Genel Kurullar, toplantı yeri, zaman ve gündemi bildirilmek kaydıyla ve ilan suretiyle davet olunur. Davet, en az 14 gün önce yapılır. Davet günü ile toplantı günü bu hesaba katılmaz. Davet nama yazılı hissedarlara kanun gereği iadeli taahhütlü mektup yoluyla yapılır. Ayrıca, Ticaret Sicil Gazetesi ve Türkiye genelinde tirajı olan bir gazete ve yerel gazetede de davetle ilgili gündem, vekaletname örneği, varsa esas sözleşme değişiklikleri ilan olunur.

Nama yazılı pay sahiplerinin Genel Kurul'a katılımını teminen pay defterine kayıt için bir süre öngörülmemiştir. Genel Kurul hazırlıkları çerçevesinde; hissedarlardan sahip oldukları hisse miktarlarını gösterir Merkezi Kayıt Kuruluşu (MKK), banka, aracı kurum bloke yazıları veya hisse senetlerine sahip olduklarını tevdi eden belgeleri genel kurul tarihinden 1 hafta öncesinden talep edilir.

Genel kurulda pay sahipleri soru sorma haklarını kullanıp varsa önerilerini de sunmaktadırlar. Bu sorulara şirket yönetimi tarafından cevap verilip, varsa öneriler dikkate alınmaktadır.

Ana sözleşmede de belirtildiği üzere aşağıdaki kararları almak Genel Kurul'un yetkisindedir;

- 1- Yönetim Kurulu ve Denetleme Kurulu raporlarının kabulü,
- 2- Bilanço, kar ve zarar hesaplarının incelenme ve onayı ve meydana gelen net karın kullanılması ve kar dağıtımının belirlenmesi,
- 3- Yönetim Kurulu Üye adedinin belirlenmesi, seçimi, ihracı, azli ve yeniden tayini ve ücretlerinin tesbiti,
- 4- Denetçi adedinin belirlenmesi ve bunların seçimi ve ücretinin tesbiti.

Aşağıdaki faaliyetlerin yerine getirilmesi, Genel Kurul'un önceden veya gerektiğinde sonradan onay ve kabulüne bağlıdır.

- 1- Yönetim Kurulu tarafından hazırlanan senelik yatırım ve finansman planı,
- 2- Gayrimenkullerin alış ve satışı ve şirket gayrimenkulleri üzerinde ipotek tesisi,
- 3- Şube ve ortaklıklar (tali şubeler) kurulması ve iştiraklere tesahüp etmek veya satmak,
- 4- Yeni imalat sahalarına geçmek,
- 5- Türk Ticaret Kanunu'nun belirlemiş olduğu diğer iş ve işlemler.

Genel Kurul tutanakları şirket merkezinde, internet sitesindeki ilgili bölümde ve İMKB (İstanbul Menkul Kıymetler Borsası) bültenlerinde pay sahiplerine açık tutulmaktadır.

## 5. Oy Hakları ve Azınlık Hakları

Türk Prysmian Kablo ve Sistemleri A.Ş.'nin hissedarlarının hiç birisi tercihli veya ayrıcalıklı bir oy hakkına sahip olmayıp, tüm oylar eşit değerdedir. Azınlık Hakları: Türk Ticaret Kanunu'nun ilgili maddelerine göre düzenlenir.

Pay sahipleri, kendilerini Genel Kurul'da diğer aksiyoner veya üçüncü şahıs vasıtasıyla temsil ettirebilirler ancak Sermaye Piyasası Kurulu'nun vekalet yoluyla oy kullanılmasına ilişkin düzenlemeleri saklıdır.

Azınlık pay sahiplerinin Yönetim Kurulu'na temsilci göndermelerini teminen esas sözleşmede birikimli oy kullanma yöntemine yer verilmemektedir. Zira, henüz şirketler uygulamasında birikimli oy kullanılmasına ilişkin genel bir eğilim olmadığından, yöntemin sakıncalarını veya faydalarını gözlemlemek mümkün olmamıştır.

## 6. Kar Dağıtım Politikası ve Kar Dağıtım Zamanı

Şirket'in karına katılım konusunda imtiyaz olmayıp, Temettü Politikası, 27 Mart 2007 tarihli Yönetim Kurulu kararında belirlendiği üzere aşağıdaki gibidir;

*"Yönetim Kurulu kârın dağıtılmasına ilişkin kararını Şirketin finansal pozisyonu, dönem kârı ve stratejik hedefleri doğrultusunda alır. Şirketimizin dağıtılabilir kârından imtiyazlı bir pay alan herhangi bir gerçek kişi yoktur. Şirketimizin kâr dağıtım politikası, dağıtılabilir kârın %20'sinin veya Olağan Genel Kurul tarafından belirlenen daha yüksek bir kısmının, nakden dağıtılmasını amaçlamaktadır. Şirket'in dönemsel dağıtılabilir kârının, Şirketin ödenmiş sermayesinin %20'sinin altında kalması durumunda - meri mevzuata tâbi olmak koşuluyla- kâr payı dağıtılmamasına karar verebilir.*

*Kâr payının Genel Kurul toplantısını takip eden 60 gün içerisinde yetkili bankalar ve aracı kurumlar aracılığıyla, nakden ödenmesi amaçlanmaktadır. Hissedarlar, bu tarihten sonra, kâr paylarını tahsil etmek için Şirket merkezine müracaat edebilirler. Şirket, kâr payı avansı dağıtmayı düşünmemektedir. Şirket, bulunduğu bölgedekiler öncelikli olmak kaydıyla, her türlü sosyal kuruma kâr matrahının %1 'ini aşmayacak ve her halükarda Genel Kurul'un onayına tabi olacak şekilde, başlılarda bulunmayı amaçlamaktadır."*

## 7. Payların Devri

Esas sözleşmede pay devrini kısıtlayan hüküm bulunmayıp hissedarlardan biri nama yazılı paylarını kısmen veya tamamen devretmek isterse, payların devir ve kayıt işlemi, Türk Ticaret Kanunu'nun 416 - 418 maddeleri hükmüne göre yapılır.

## BÖLÜM II - KAMUYU AYDINLATMA VE ŞEFFAFLIK

### 8. Şirket Bilgilendirme Politikası

Şirket hakkındaki belgeler ve bilgiler ile ilgili olarak dış kaynaklar ile yapılan iletişim - her zaman Genel Müdür ile mutabık kalmak şartı ile - basınla iletişim açısından Halkla İlişkiler fonksiyonu tarafından ayrıca kurumsal yatırımcılar, yetkili makamlar ve hissedarlar bakımından da Mali İşler Yönetimi tarafından yapılır.

Şirket, herhangi bir tercihten kaçınmak sureti ile, tüm kategorilerdeki hissedarlarına eşit muamele yapma hususunu taahhüt eder. Şirket, ticari sır sınıfında olanlar hariç tutulmak üzere, hakkaniyet ve tarafsızlık prensipleri uyarınca, tüm soruları cevaplar ve mevzuata uygun bir şekilde yönetim ile hissedarlar arasında sürekli bir iletişimi tesis eder.

Bilgilendirme politikası ilk defa Şirket'in 2004 yılı Kurumsal Yönetim Uyum Raporu ile birlikte faaliyet raporunda ve internet sitesindeki "Yatırımcı İlişkileri" bölümünde kamuoyuna açıklanmıştır.

### 9. Özel Durum Açıklamaları

2008 Yılı İlk Altı Ayındaki Özel Durum Açıklamalarının Sayısı: **20**

Sözkonusu Dönemde SPK veya İMKB Tarafından Ek Açıklama İsteği Sayısı: **Yoktur**

SPK veya İMKB tarafından özel durum açıklamalarının zamanında yapılmaması nedeniyle uygulanan herhangi bir yaptırım bulunmamaktadır.

Şirket'in hisse senetleri yurt dışında kote olmadığından İMKB dışındaki hiçbir borsada özel durum açıklaması yapılmamıştır.

### 10. Şirket İnternet Sitesi ve İçeriği

Yatırımcılar, Şirket'in Yıllık Raporu ve Etik Kuralları gibi yayınlanan ilgili belgeleri web sayfamızda ([www.prysmian.com.tr](http://www.prysmian.com.tr)) hem Türkçe hem de İngilizce olarak bulabilir. Ayrıca, aşağıdaki başlıkları kapsayan internet sayfamız yatırımcıların bilgisine sunulmaktadır.

- Ticaret sicil bilgileri, son durum itibariyle ortaklık yapısı,
- Son durum itibariyle yönetim ve Denetleme Kurulu üyeleri ile üst düzey yöneticileri,
- Değişikliklerin yayınlandığı ticaret sicili gazetelerinin tarih ve sayısı ile birlikte Şirket esas sözleşmesinin son hali,
- Son dört yıllık faaliyet raporları,
- Özel durum açıklamaları,
- Kurumsal Yönetim Uyum Raporu,
- Son dört yıl içinde yapılan genel kurul toplantılarına ilişkin hazırlanmış cetveli ve toplantı tutanakları ve toplantı gündemleri, Vekâleten oy kullanma formu,
- Periyodik mali tablo ve bağımsız denetim raporları,
- İzahname ve halka arz sirküleri,
- Haberler ve sıkça sorulan sorular bölümü,

Yukarıda sayılanlar dışında SPK Kurumsal Yönetim İlkeleri II. Bölüm madde 1.11.5'te sayılan hususlar şirketimiz bakımından uygulanabilir olmadığından internet sitesinde yer verilmemiştir.

## 11. Gerçek Kişi Nihai Hakim Pay Sahibi / Sahiplerinin Açıklanması

Şirket'in gerçek kişi ve sahiplerinin kamuya açıklanmasında yatırımcıları etkileyebilecek özel bir durum mevcut olmayıp, bu konudaki detaylı bilgilerin toplanmasına yönelik çalışmalarımız devam etmektedir.

## 12. İçeriden Öğrenebilecek Durumda Olan Kişilerin Kamuya Duyurulması

Hiçbir Türk Prysmian Kablo ve Sistemleri A.Ş. çalışanı görevi nedeni ile içeriden aldığı bilgilere dayanarak Türk Prysmian Kablo ve Sistemleri A.Ş.'ne ait hisse senetlerinin alım satımı ile kazanç yaratacak faaliyetlerde bulunamaz.

Şirket'in Yönetim Kurulu Üyelerinin, denetçilerinin ve üst yönetimde görev alan diğer çalışanlarının adları Faaliyet Raporlarında ve İnternet Sitesindeki Yatırımcı İlişkileri bölümünde belirtilmektedir.

Rapor tarihi itibarıyla içeriden öğrenebilecek durumda olan kişiler aşağıda gösterilmiştir;

<b>Mahmut Tayfun Anık</b>	: Yönetim Kurulu Başkanı ve Denetim Komitesi Üyesi
<b>Valerio Battista</b>	: Yönetim Kurulu Başkan Yardımcısı
<b>Pier Francesco Facchini</b>	: Yönetim Kurulu Üyesi ve Denetim Komitesi Üyesi
<b>Ennio Bernasconi</b>	: Yönetim Kurulu Üyesi
<b>Fabio Ignazio Romeo</b>	: Yönetim Kurulu Üyesi
<b>Giovanni Battista Scotti</b>	: Yönetim Kurulu Üyesi
<b>Hikmet Türken</b>	: Denetleme Kurulu Üyesi
<b>Raşit Yavuz</b>	: Denetleme Kurulu Üyesi
<b>Hakan Özmen</b>	: CEO – Genel Müdür
<b>Ercan Karaismailoğlu</b>	: CFO – Mali ve İdari İşler Direktörü
<b>Halil İ. Kongur</b>	: Fabrika Direktörü
<b>Erkan Aydoğdu</b>	: Lojistik Müdürü
<b>İ. Etem Bakaç</b>	: İç Piyasa Satış ve Pazarlama Müdürü
<b>Esat Baykal</b>	: Kalite Müdürü
<b>İdris Çolakgil</b>	: Bilgi Sistemleri Müdürü
<b>Abdurrahman Güngör</b>	: Ar-Ge ve Kalite Güvence Müdürü
<b>Faik Kürkcü</b>	: Kamu Kuruluşları Satış Müdürü
<b>Sabri Levent Özçengel</b>	: İnsan Kaynakları Müdürü
<b>Murat Tezcan</b>	: İhracat Satış Müdürü
<b>Av. Yiğit Türsoy</b>	: Hukuk İşleri Müdürü
<b>Okay Yıldız</b>	: Teknik Servis Müdürü
<b>Sevda Yücel</b>	: Satınalma Müdürü
<b>Anıl Kovalı</b>	: Genel Muhasebe Şefi
<b>Haluk Erdem</b>	: Baş Denetçi
<b>Adem Kefelioğlu</b>	: Denetçi
<b>Cihan Yıldırım</b>	: Denetim Yardımcısı
<b>Coşkun Şen</b>	: Baş Denetçi
<b>Cem Karakapıcı</b>	: Kıdemli Denetim Müdürü
<b>Hazel Tiryaki</b>	: Denetim Asistanı
<b>Gamze Şen</b>	: Denetim Asistanı
<b>Metin Zilan</b>	: Denetim Asistanı
<b>Av. Semih Erbay</b>	: Avukat
<b>Av. Mustafa Kayhan</b>	: Avukat
<b>Av. Hüseyin Yarsuvat</b>	: Avukat
<b>Av. Mehmet Yaşar Nur</b>	: Avukat
<b>Av. Savaş İnandıoğlu</b>	: Avukat
<b>Av. Cem Topdemir</b>	: Avukat

## BÖLÜM III - MENFAAT SAHİPLERİ

### 13. Menfaat Sahiplerinin Bilgilendirilmesi

#### Temel Yönetim Prensipleri

Şirket'in İcrai Yönetimi, hissedarlar, memurlar ve üçüncü şahıslar (müşteriler, tedarikçiler ve Şirket'in ilişkide bulunduğu her hangi bir kişi veya kuruluş) arasındaki ilişkileri düzenleyen temel yönetim prensipleri aşağıda belirtilmektedir.

**Doğruluk:** Tüm gayretimizle tüm ticari faaliyetlerimizde, müşterilerimizle, çalışanlarımızla, hissedarlarımızla ve diğer şirketler, kuruluşlar ve teşkilatlarla olan ilişkilerimizde doğruluk prensiplerine sıkı sıkı bağlıyız.

**Güvenilirlik:** Müşterilerimize, hissedarlarımıza ve memurlarımıza açık, rasyonel ve doğru bilgileri sunuyoruz ve taahhütlerimizin gerektirdiği şekilde tüm hizmetlerimizi arz ediyoruz.

**Tarafsızlık:** Müşterilerimize, tedarikçilerimize, çalışanlarımıza ve hissedarlarımıza karşı cins, din, dil, ırk ve etnik orijine dayalı bir ön yargı ile hareket etmiyoruz ve hiç bir durumda da ayrımcılık yapmıyoruz.

**Uyum:** Tüm kanunlara, mevzuata ve standartlara saygılıyız.

**Gizlilik:** Hissedarlarımız, müşterilerimiz, tedarikçilerimiz, çalışanlarımız ve iş ortaklarımızla ilgili işlemlerin detayları ile ilgili bilgileri, kanunen izin verilen merciler hariç tutulmak üzere, herhangi bir kişi veya kuruluşla paylaşmıyoruz.

**Şeffaflık:** Ticari bir sır olarak kabul edilen ve daha kamuya açıklanmamış olan bilgiler hariç tutulmak üzere, Şirket hakkında finansal bir tabiata sahip olan veya olmayan bilgileri kamuya gereken şekilde, doğru, tam, rasyonel, tefsir edilebilir ve erişilebilir bir biçimde ve ilgili mevzuat hükümleri uyarınca açıklıyoruz.

**Sosyal Sorumluluk:** Şirket'in çalıştığı sektörde sosyal faydalar, sektörün iyileşmesi ve sektörde güvenilirliğin muhafaza edilmesi gibi hususları ve Şirket'in imajını ve göreceği faydayı dikkate alıyoruz ve tüm gayretlerimizde, uygulamalarımızda ve yatırımlarımızda çevre, tüketici ve kamu sağlığı ile ilgili düzenlemelere saygılıyız. Menfaat sahiplerinin bilgilendirilmesi şirket internet sitesi ve özel durum açıklama bildirimleri ile İMKB aracılığı ile yapılmaktadır. Bununla birlikte, hissedarlar toplantısının gündemi Ticaret Sicili Gazetesi ve taahhütlü mektuplar vasıtası ile iştirakçilere bildirilir ve alınan kararlar da Ticaret Sicili Gazetesinde açık ve seçik bir biçimde açıklanır. Ayrıca, Sermaye Piyasası Kurulu (SPK), Sanayi Bakanlığı ve Hazine Müsteşarlığı'na da bilgi verilir ve ilgili izinler de Şirket tarafından yukarıda sözü geçen makamlardan alınır. Yine, Genel Kurul toplantısına ilişkin kamu bildirimleri de yerel gazetelerden birisi ve milli gazetelerden birisi vasıtası ile duyurulur. Ayrıca, Şirket çalışanları intranet sistemi, e-mail yolu ile yapılan genel duyurular ve yıllık bilgilendirme toplantıları vasıtası ile bilgilendirilmektedir.

**Bkz.** 8. Şirket Bilgilendirme Politikası

**Bkz.** PC&S Grubu Değerleri ve Etik Kodu / Madde 9 – Bilgiler

### 14. Menfaat Sahiplerinin Yönetime Katılımı

Menfaat sahiplerinin yönetime katılımı; pay sahipleri ile SPK mevzuatı kapsamı içinde kalmak kaydıyla genel kurulda, tedarikçiler ile tedarikçi toplantılarında, müşteriler ile müşteri ziyaretleri ve bayi toplantılarında, çalışanlarla ise de yılda en az iki defa şirket faaliyetlerinin değerlendirildiği, şirket hedef ve stratejilerinin paylaşıldığı toplantılar organize edilip ve geribildirimler alınarak gerçekleştirilmektedir.

Ayrıca, Şirket çalışanları için mevcut iş yapış şekilleri ve iş süreçlerini geliştirmek amacıyla ekip çalışmaları teşvik edilerek proje grupları oluşturulmaktadır.

## 15. İnsan Kaynakları Politikası

Türk Prysmian Kablo ve Sistemleri A.Ş. İnsan Kaynakları Politikamız; "Hız, Yenilikçilik, Mesleki Mükemmellik, Şeffaflık, Bütünleşme" temel değerleri etrafında şekillenmiştir. Politikamız şirket stratejileri doğrultusunda birey, kurum ve iş gelişiminde sürekliliği sağlayacak yapıyı oluşturmaktır.

Şirketimiz "eşit fırsat" prensibiyle farklı din, dil, kültür ve cinsiyette çalışanlarına öğrenme, eğitim, gelişim ve kariyer fırsatları sunmaktadır.

Organizasyon yapımız içerisinde pozisyon, yetki ve sorumluluklar, iş tanımları çerçevesinde net ve yazılı olarak belirlenmiş, Şirket içi intranet sistemimizle tüm çalışanların bilgisine sunulmuştur.

İnsan kaynakları konsepti çerçevesinde; Şirketimizin iç iletişiminden Genel Müdür'ün önderliğinde İnsan Kaynakları Müdürlüğü sorumludur. İnsan Kaynakları Müdürlüğü çalışanların problem ve önerilerini, şirket değerleri ve prensipleri çerçevesinde ele alır.

Şirketimiz çalışanlarından ayrımcılık veya herhangi bir başka konuda sözlü veya yazılı şikayet ulaşmamıştır.

**Bkz.** PC&S Grubu Değerleri ve Etik Kodu / Madde 6 – İnsan Kaynakları

## 16. Müşteri ve Tedarikçilerle İlişkiler Hakkında Bilgiler

**Bkz.** PC&S Grubu Değerleri ve Etik Kodu / Madde 4 – Müşteriler

## 17. Sosyal Sorumluluk

Türk Prysmian Kablo ve Sistemleri A.Ş., 1997 yılından beri ISO 14001 Çevre Yönetim Sistemi sertifikasına sahiptir. ISO 14001 Çevre Yönetim Sistemi çerçevesinde, Şirketimiz tarafından alınan hizmetler ve sürdürülen faaliyetlerin tamamının çevreye olan etkileri tespit edilmekte, bu etkilerin ortadan kaldırılması veya etkinin en aza indirilmesi konusunda sürekli olarak çalışmalar yapılmaktadır. Tüm bu çalışmalar, üst yönetim tarafından tespit edilen Türk Prysmian Kablo ve Sistemleri A.Ş. Çevre ve İş Güvenliği Politikası doğrultusunda, sürekli iyileştirme felsefesi ile gerçekleştirilmektedir.

Çevre ile ilgili kanuni yükümlülükler sürekli olarak takip edilmekte ve yerine getirilmektedir. Türk Prysmian Kablo ve Sistemleri A.Ş., çevre ile ilgili tüm yasal izinlere sahiptir. Bu izinler, Emisyon İzni, Atıksu Kalite Kontrol Ruhsatı, 1. Sınıf Gayri Sıhhi Müesseselere Ait Açılma Ruhsatı ve tehlikeli atıklara ait Geçici Depolama İzni olarak sıralanabilir.

Türk Prysmian Kablo ve Sistemleri A.Ş.'nin yürütmekte olduğu faaliyetler, Çevresel Etki Değerlendirme (ÇED) Yönetmeliği kapsamında değildir. Şirketimizin, ÇED ön araştırmasına tabi olmadığına dair, bu konudaki yetkili makam olan Bursa Valiliği İl Çevre ve Orman Müdürlüğünden alınmış resmi yazı mevcuttur.

Şirketimiz aleyhine, çevre kirliliği nedeniyle, herhangi bir dava açılmamıştır. Şirketimiz kendisinden kaynaklanan tüm atıkların, Çevre Mevzuatı kapsamındaki ilgili yönetmeliklere uygun olarak, mümkün olan durumlarda geri kazanımını, geri kazanımın uygulanabilir olmadığı durumlarda ise bertarafını sağlamaktadır.

Şirketimiz sosyal sorumluluk kapsamında üstüne düşen görevlerini, Prysmian Cables and Systems grubu prensipleri kapsamında sosyal, kültürel ve bazı sportif faaliyetleri destekleyerek ve zaman zaman da kamu kurum ve kuruluşlarına yaptığı aynı ve nakdi bağışlar ve katılımlar ile yerine getirmektedir.

**Bkz.** 13. Menfaat Sahiplerinin Bilgilendirilmesi / Sosyal Sorumluluk

**Bkz.** PC&S Grubu Değerleri ve Etik Kodu / Madde 5 - Toplum ve Madde 7 – Çevre

## BÖLÜM IV - YÖNETİM KURULU

### 18. Yönetim Kurulunun Yapısı, Oluşumu ve Bağımsız Üyeler

Şirketimizin Esas Mukavelesinde Yönetim Kurulunun görevlerinin ve sorumluluklarının Türk Ticaret Kanunu uyarınca belirlenen temel hükümlere ve Esas Mukaveledeki düzenlemelere tabi olduğu ifade edilmiştir. Yönetim Kurulu Üyelerinin tayini, yeniden seçilmesi, değerlendirilmesi ve ayrılması Şirket'in Esas Mukavelesi ve Türk Ticaret Kanunu hükümleri uyarınca yapılır.

#### Yönetim Kurulunun Yapısı

POZİSYON	ÜYELER	İCRACI	İCRACI OLMAYAN	BAĞIMSIZ
Başkan	Mahmut Tayfun Anık		X	
Başkan Yard.	Valerio Battista		X	
Üye	Pier Francesco Facchini		X	
Üye	Ennio Bernasconi		X	
Üye	Fabio Ignazio Romeo		X	
Üye	Giovanni Battista Scotti		X	

POZİSYON	ÜYELER	İLK ATAMA	EN SON ATAMA
Başkan	Mahmut Tayfun Anık	27 Temmuz 2006	29 Mart 2007
Başkan Yard.	Valerio Battista	28 Mart 2002	29 Mart 2007
Üye	Pier Francesco Facchini	29 Mart 2007	29 Mart 2007
Üye	Ennio Bernasconi	27 Temmuz 2006	29 Mart 2007
Üye	Fabio Ignazio Romeo	22 Ağustos 2005	29 Mart 2007
Üye	Giovanni Battista Scotti	27 Temmuz 2006	29 Mart 2007

26 Temmuz 2006 tarihinde bağımsız üyelerin aniden istifa etmesi üzerine, Yönetim Kurulu'nda meydana gelen boşluğu doldurmak üzere başlatılan çalışmaların neticesinde; istifa eden üyelerin yerine aynı niteliklere sahip bağımsız üyelerin şirketimiz Yönetim Kurulu'nda görev alması için ikna edilmesinin kısa sürede sağlıklı sonuçlar vermeyeceği anlaşıldığından; geçici bir süre için bağımsız üyeler olmadan Yönetim Kurulu'nun devam etmesi öngörülmüştür. Üyeler halihazırda Prysmian Grubu şirketleri kadrosunda çalışmakta olduklarından, ilgili İş Kanunu uyarınca başka bir işte çalışmaları mümkün değildir.

### 19. Yönetim Kurulu Üyelerinin Nitelikleri

Yönetim Kurulu Üyelerinin Yaş Profili;

YAŞ GRUBU	18 - 30	31 - 40	41 - 50	51 - 60	61 - 65	66 - 70	71 ve Üzeri
Kişi Sayısı	-	1	2	2	1	-	-

Yönetim Kurulu; finansal tabloları anlayabilme ve analiz edebilme bilgi ve becerilerine, Şirket'in günlük işlerini ve uzun vadeli faaliyetlerini yürütmek için gerekli hukuk bilgisine, şirket yönetimine ilişkin olarak farklı uzmanlık alanlarında görüş bildirecek bilgi ve beceriye sahip üyelerden oluşmaktadır.

Yönetim Kurulu Üyeleri Şirket'in faaliyet alanı ve yönetimi hususunda bilgili, özel sektörde çalışmak sureti ile deneyim kazanmış, yüksek öğrenimli kişilerdir.

Şirket esas sözleşmesinde Yönetim Kurulu Üyelerinde bulunması gereken nitelikler belirtilmemiştir.

### 20. Şirket'in Misyon ve Vizyonu ile Stratejik Hedefleri

**Bkz.** PC&S Grubu Değerleri ve Etik Kodu / Madde 2 – Hedefler ve Değerler

## 21. Risk Yönetim ve İç Kontrol Mekanizması

Risk yönetiminin etkin kullanılmasını teminen 2002 yılından beri Risk Yönetimi Bölümü faaliyette bulunmaktadır. Bu bölüm, bünyesinde Şirket ve Prysmian Cables and Systems Grubu bazında etkin risk yönetimi için uygulanacak prosesler geliştirilmiş ve uygulamaya alınmıştır. Bu kapsamda riskler günlük raporlarla etkin şekilde takip edilerek, alacakların zamanında tahsil edilmesi amaçlanmaktadır.

Şirket'in dahili kontrol sistemi Şirket'in tüm faaliyetlerinin uygun bir şekilde açıklanmasını ve yeterli bir kontrol sistemini sağlayacak şekilde organize edilmiştir. Dahili kontrol sistemine ilişkin sorumluluk Yönetim Kurulu'nda olup, Yönetim Kurulu da buna ilişkin ana hatları belirlemenin yanı sıra, kontrolün yeterliliğini ve etkili bir biçimde çalışıp çalışmadığını doğrular.

Denetleme Komitesi iki Yönetim Kurulu Üyesinden oluşur. Bu kişilerin ikisinde Şirket'in faaliyetleri ve yönetimine doğrudan katkısı bulunmayan Yönetim Kurulu Üyesidir. Denetleme Komitesi, SPK'nın ilgili tebliğinde belirtildiği üzere muntazaman toplanır ve Şirket'in harici denetleme şirketinin temsilcisinde bu toplantılara davet edebilmektedir.

Denetleme Komitesinin gayesi Yönetim Kurulu'na Şirket'in muhasebe ve finans raporlama uygulamaları, politikaları ve prosedürleri, Şirket'in dahili kontrol sistemlerinin kalitesi ve risk değerlendirmesi hususunda uzun vadeye yönelik sorumluluklarının yerine getirilmesinde yardımcı olmaktır.

Dahili denetleme ve periyodik denetleme faaliyetleri prosedürlere, politikalara ve stratejilere uygun davranılıp davranılmadığının görülmesi bakımından gerekli kontrolleri de sağlar. İç Denetleme Bölümünün denetlemeye yönelik tetkikleri haricinde, Prysmian Cables and Systems Grubu'nun İç Denetleme Departmanı da, harici Denetleme Şirket'inin muntazaman yaptığı denetlemelere ilave olarak, Türk Prysmian Kablo ve Sistemleri A.Ş.'de dahili denetleme tetkiklerini ifa eder.

Ayrıca, Planlama ve Kontrol Bölümü de mevcut olup, bu sistem Murahhas Aza'ya ve İcrai Yönetime aylık detaylı raporlar sunar ve spesifik faaliyetlerin izlenmesi için de faydalı ve kapsamlı bilgiler verir.

Bağımsız denetleme firması PWC ile ilişkiler için bilgiler: <http://www.pwc.com/tr>  
ve vergi denetleme firması BDO hakkında bilgiler: <http://www.denet.com.tr>

## 22. Yönetim Kurulu Üyeleri ile Yöneticilerin Yetki ve Sorumlulukları

Yönetim Kurulu aşağıda belirtilen görevleri ifa eder:

- Şirket'in stratejik, kurumsal, endüstriyel ve finansal planlarının tetkiki ve onaylanması,
- Murahhas Aza'ya yetki delegasyonunun verilmesi ve geri alınması, bu gibi yetkilerin sınırlarının tespiti ve yetkilerin kullanılmasının şekli ve süresi,
- Sonuçların muntazaman bütçeler ile kıyaslanması ve İç Kontrol Komitesi ile Murahhas Aza'dan alınan bilgileri dikkate almak sureti ile menfaat çatışmalarına da özel bir dikkat atfederek yapılan çalışmaların genel performansının izlenmesi, - Gayrimenkuller'in aynına ilişkin kararların alınması,
- Hisse senet ile tahvil çıkarılması,
- Yeni kurulacak şirket ve müesseselere ortak olunması veya mevcut olanlara iştirak edilmesi,
- Belirgin bir ekonomik, öz sermaye veya finansal etkiye sahip olan işlemlerin, ilgili taraf işlemlerine özel bir özen göstermek sureti ile tetkiki ve onaylanması,
- Murahhas Aza tarafından organize edildiği üzere Şirket'in genel organizasyon ve idari yapısının yeterliliğinin doğrulanması, - Hissedarlar toplantıları hakkında hissedarlara bilgi verilmesi.

Yönetim Kurulu Üyelerinin yetki ve sorumlulukları ana sözleşmenin 10. maddesinde açıkça belirtilmiş olup, Şirket'in ve ticaret hayatının dinamik yapısı gereği yöneticilerin yetki ve sorumlulukları her an değişebileceğinden, yetkileri ve buna istinaden sorumlulukları detaylı olarak imza sirkülerinde belirtilmiştir.



### 23. Yönetim Kurulunun Faaliyet Esasları

Yönetim Kurulu toplantısı en azından üçer aylık dönemler içinde yapılır. İstisnai haller hariç tutulmak üzere, Yönetim Kurulu Üyeleri tetkik edilen hususlar hakkında bilinçli bir tarzda kanaat beyan etmeleri bakımından makul bir süre ile önceden gerekli belge ve bilgilerle donatılır.

Yönetim Kurulu Üyelerinin bilgilendirilmesi ve iletişimini sağlamak üzere oluşturulmuş bir Yönetim Kurulu sekreteryası mevcuttur. Toplantıda farklı görüş açıklanması halinde ve / veya Yönetim Kurulu tarafından alınan bir karara muhalefet edilmesi halinde bu hususlara ilişkin makul ve ayrıntılı karşı oy gerekçelerinin karar zaptına geçirilerek yazılı olarak şirket denetçilerine iletilmesi ve kamuoyuna duyurulması konusunda Şirketimizin herhangi bir çekincesi olmamakla beraber bugüne kadar böyle bir durumla karşılaşmadığı için bu tür bir uygulama yapılmamıştır.

SPK Kurumsal Yönetim İlkeleri'nin IV. Bölümü'nün 2. 17.4'üncü maddesinde yer alan konularda Yönetim Kurulu toplantılarına fiilen katılım sağlanmasına özen gösterilmektedir. Toplantı esnasında Yönetim Kurulu Üyeleri tarafından yönetilen sorular karar zaptına geçirilmektedir. Üyeler arasındaki eşitliği zedelememek adına hiçbir Yönetim Kurulu üyesine ağırlıklı oy hakkı ve / veya olumsuz veto hakkı tanınmamıştır.

2008 faaliyet dönemi içerisinde Yönetim Kurulu tarafından 10 adet toplantı yapılmıştır.

### 24. Şirketle Muamele Yapma ve Rekabet Yasağı

Yönetim Kurulu Üyelerimiz her sene yapılan Olağan Genel Kurulumuzda hissedarlarımız tarafından Türk Ticaret Kanunu'nun 334. ve 335. maddeleri çerçevesinde serbest bırakılmaktadırlar.

### 25. Etik Kurallar

Prensip ve prosedürlere yönelik bir piramit sistemi mevcut olup, bu sistem de aşağıdaki gibi özetlenebilir:

**Etik Kuralları:** Bu kurallar Şirkette her düzeydeki iş ilişkilerini oluşturan genel prensipleri - şeffaflık, hakkaniyet ve bağlılık - kapsar. Şirket, iş etiğinin işte başarı ile yan yana gitmesi gerektiği inancı ile iç ve dış işlemlerini bu kurallarda belirtilen prensipler uyarınca ifa eder.

**Dahili Kontrol Sistemi:** Bu sistem işletme randımanı ve etkinliğine, finansal ve yönetim bilgilerinin güvenilirliğine, kanunlara ve mevzuata riayete ve hatta muhtemel bir sahtekarlığa karşı Şirket'in varlıklarını korumaya ilişkin gayelere ulaşmayı makul ölçüler içinde garanti altına almaya yönelik bir "enstrümanlar" topluluğudur. Belli genel uygulamalara dayandırılan ve bunlarla tanımlanan dahili kontrol sistemi tüm kurumsal düzeylere uygulanır.

**Davranış Biçimi:** Davranış biçimi Kamu İdaresinin temsilcileri ile ilişkilerde özel kurallar ortaya koyar ve bu kurallar da uygun davranış biçimini "yapmak" ve uygun olmayan davranış biçimini de "yapmamak" diye sınıflandırmak sureti ile Etik Kurallarında ifade edilen ana operasyon uygulamalarını belirler.

**Şirket'in Dahili İcrai Prosedürleri ve Politikaları:** Bu unsurlar dahili kontrol sisteminin tabii bir uzantısı olarak ana iş alanlarına şamildir. Dolayısı ile de Şirket ana faaliyetleri ile ilgili olarak dahili kurallarını belirler.

Türk Prysmian, Personel ve İşe Alma, Satınalma, Satış, Yatırım, Çevrenin Korunması, Enformasyon Sistemleri, Stok Değerlemesi, ve Fikri Mülkiyet Hakları Yönetmelikleri gibi yönetmelikler ve politikalar vasıtası ile memurları ve yöneticileri için ana alanlara ilişkin dahili kuraları ve yapıyı belirler.

Tüm yönetmelikler ve politikalar güncel bir şekilde Şirket'in intranet sayfasında memurlara sunulur.

Ayrıca, **Bkz.** PC&S Grubu Değerleri ve Etik Kodu

## 26. Yönetim Kurulunda Oluşturulan Komitelerin Sayı, Yapı ve Bağımsızlığı

Komite Adı	Yıllık Toplantı Sayısı	Üye Sayısı	Bağımsız Üye Sayısı
Denetim Komitesi	4 (Asgari)	2	-

**Denetim Komitesi Üyeleri:** Mahmut Tayfun Anık, Pier Francesco Facchini.

Kurumsal Yönetim Komitesi ve başkaca komite/ler 31 Mart 2008 tarihi itibariyle oluşturulmamıştır. Şirket'in Kurumsal Yönetim Komitesi oluşturulması yönündeki çalışmaları devam etmektedir.

## 27. Yönetim Kuruluna Sağlanan Mali Haklar

Yönetim Kurulu Üyelerine sağlanan haklar Genel Kurul'da kararlaştırılmakta olup, Yönetim Kurulu Üyelerinin mali haklarının tespitinde Yönetim Kurulu Üyelerinin performansına dayalı olacak ve Şirket'in performansını yansıtacak bir ödüllendirme söz konusu değildir.

2008 yılı için tahakkuk eden ve Yönetim Kurulu Üyeleri ile sair icrai yönetime yapılan ödeme bulunmamaktadır.

### Yönetim Kurulu Başkanı

**Mahmut Tayfun ANIK**

# PRYSMIAN ETİK KOD

Etik iş anlayışı bizim için temel bir değerdir ve Prysmian Grubu'nun tüm üyeleri tarafından paylaşılan bir sorumluluktur. Her bir çalışmamız, en değerli kaynağımız olan saygınlığımızı koruma sorumluluğuna sahiptir. İşbu Etik Kod'a ("Kod") yöneticiler, memurlar, çalışanlar, görevliler, temsilciler, lobiciler, stajyerler, dışarıdan iş birliği içinde bulunan kişiler, tedarikçiler ve danışmanlar dahil olmak üzere ("İlgili Taraflar") Prysmian veya onun ortak şirketleri namına faaliyette bulunan herkes riayet etmelidir; işbu Kod, yasal ve etik konularda sorumluluk üstlenmeye yönlendirme, kusurlu davranışlarda bulunmalarını engellemek ve aşağıda belirtilen amaçlara saygı gösterilmesinin sağlanmasını hedef almaktadır:

- Yürürlükteki kanunlara, kurallara ve yönetmeliklere saygı;
- Kişisel veya mesleki ilişkiler ortamındaki gerçek veya potansiyel çıkar çatışmalarının yönetiminde doğruluğu kapsayan dürüst ve etik bir tutum;
- Yönetimin ve Yönetim Kurulu'nun kararlarını ve de dış dünyanın şirketimiz hakkındaki görüşünü ve değerlendirmesini etkileyebilecek mali bilgilerin doğruluğu;
- Akitlere eklediğimiz, hükümet makamlarına gönderdiğimiz veya basın bildirimlerinde kullandığımız raporlarda ve belgelerde tam, doğru, özenli, ivedi ve anlaşılır şeffaflık; ve son olarak
- Kod'u her türlü ihlal şüphesi karşısında kontrol sisteminin ivedi etkinleştirilmesi dahil olmak üzere, Kod'a riayette sorumluluk ve şeffaflık.

Bu hedeflere ulaşmak için Kod, İlgili Tarafları, şirket tarafından sorumluluk üstlenilmesi hakkında her türlü endişeyi belirtmeye davet etmektedir. Bu endişeleri iyi niyetle bildiren kişiler hakkında ayrımcı uygulamalara veya suçlamalara izin verilmeyecektir. Yukarıda belirtilen durumlarda ayrımcı uygulamalar ve / veya suçlamalarda bulunan herkes, iş ilişkisinin sona ermesine de neden olabilecek disiplin tedbirleri ile cezalandırılacaktır.

Tüm İlgili Taraflar, Kod'u ve tüm diğer uygulanabilir müessese politikalarını okumak, onaylamak ve imzalamak ile yükümlüdür. Kanunun, Kod'un, diğer politikaların veya müessese prosedürlerinin ihlal edilmesi iş ilişkisinin sona ermesine ve / veya ticari ilişkilerin kesilmesine neden olabilecek disiplin tedbirleri ile cezalandırılacaktır.

## MADDE 1: ÖNSÖZ

Prysmian Grubu, davranış etiğinin bir müessese bünyesinde, müessesenin ekonomik başarısına gösterilen ilgi ile birlikte ve her ikisine de aynı derecede önemiyet verilerek izlenilmesi gerektiği kanısıyla, kendi iç ve dış faaliyetini işbu Kod'da belirtilen prensiplere göre düzenler. Prysmian Grubu, hatalı veya yasadışı tutumların mevcut olduklarının sadece sanılmasını dahi önleyerek, faaliyetini en yüksek etik standartlarına, yürürlükteki kanunlara saygı çerçevesinde sürdürmeyi taahhüt eder.

## MADDE 2: HEDEFLER VE DEĞERLER

Prysmian Grubu'na ait şirketlerin temel hedefi, hissedarlar için değer yaratmaktır.

Kaynakların etkin biçimde kullanımını hedefleyen endüstriyel ve mali stratejiler ve bu doğrultudaki çalışma tutumu, bu hedefe ulaşmaya yöneliktir. Bu amaçla, Prysmian Grubu'nun şirketleri ve tüm İlgili Taraflar, aşağıda belirtilen davranış kurallarını istisnasız şekilde aynen benimsemelidirler.

- İinde alıřtıđımız toplumların etkin ve sorumlu üyeleri olarak, faaliyetimizi gerekleřtirdiđimiz lkelerde yürürlükte olan tüm kanunlara riayet edileceđi ve řeffaflık, dürüstlük ve dođruluk gibi ođunluk tarafından kabul edilen tüm ticari etik prensiplerinin uygulanacađı taahhüdünü üstlenmeliyiz;
- Deneyime, müşteriye karşı gösterilen ilgiye ve yeniliđe dayanan verimin, kalitenin, ürünlerin ve hizmetlerin rekabetliliđinin salt mükemmelliđi ile ulařmayı amaladıđımız ekonomik hedefleri gerekleřtirmek amacıyla yasalara aykırı, hatalı ve her halükarda tartıřlıabilir davranıřlara (toplum, devlet makamları, müşteriler, alıřanlar, yatırımcılar ve rakipler karşısında), her ne řekilde olursa olsun, karıřmayı reddederiz;
- Söz konusu edilen yasallık, řeffaflık, dođruluk ve dürüstlük prensiplerinin İlgili Taraflar tarafından ihlal edilmesini önlemeye, bunlara riayet edildiđini ve uygulanıldıklarını kontrol etmeye yönelik teřkilatsal aralar tarafımızdan oluřturulur;
- Bu strateji ve prensiplerin her türlü ihlali bađlamında öngörülen yaptırımların uygulanacakları tarafımızdan garanti edilir;
- Defterler ve muhasebe kayıtları özenli olarak tutulur; yatırımcılara ve genel anlamda topluma, faaliyetlerimize iliřkin tam řeffaflık tarafımızdan garanti edilir;
- Kendi ıkarlarımıza uygun olduđu kadar piyasada mevcut tüm operatörlerin, müşterilerin ve paydařların ıkarlarına uygun dürüst bir rekabet yöntemi izleyeceđimizi taahhüt ederiz;
- Piyasada mükemmelliđi ve rekabetliliđi yakalamak için kaliteli hizmetler ve ürünler sunarız;
- Tüm personelimizin deđerini korur ve potansiyelini güçlendiririz;
- evreyi koruruz; sürdürülebilir bir gelişim gerekleřtirme ve gelecek nesillerin haklarını koruma hedefi ile dođal kaynakları sorumlu řekilde kullanırız.

Prysmian Grubu'nun řirketleri, tüm hissedar kategorilerine eřit muamele gösterileceđini garanti etmeyi ve bir kategori veya bir müessese için tercihi işlemlerin gerekleřmesini önlemeyi taahhüt eder. Uygulanabilir kanunlara ve deđer yaratmada beher řirketin bađımsız ıkarına saygı göstererek, bir müesseseler grubuna ait olmanın yarattıđı karşılıklı faydaların sađlanması amacını güderiz.

Prysmian Grubu'nun řirketleri tarafından sunulan ürünlerin ve hizmetlerin mükemmelliđi, müşteriye gösterilen ilgi ve müşteri taleplerini ivedi řekilde cevaplamak prensibine dayanır. Bu nedenle Prysmian grubu; dođruluk, nezaket ve işbirliđi ruhu çerçevesinde müşterinin gereksinimlerine ivedi, nitelikli ve uzman bir cevap sunulmasını garanti etmeye alıřır.

Prysmian Grubu'nun řirketleri, etkin hizmetler ve teknolojik açıdan ileri ürünler sunarak, bünyesinde faaliyet gösterdikleri toplumların ekonomik refahına ve büyümesine katkıda bulunurlar. Biz, kendimizi, faaliyetimizi gösterdiđimiz her lkenin vatandařı olarak kabul ediyoruz; yerel toplumların refahını daha da iyileřtirebilecek projelere aktif olarak katılarak ve bunları destekleyerek özel vatandaşlar gibi topluma destek verme, dođru ve katılımcı vatandaşlar gibi davranma sorumluluđunu taşıyoruz.

Prysmian Grubu'nun řirketleri davranıřlarını yürürlükteki tüm kanunlara ve kurallara saygı çerçevesinde düzenlerler; yerel, ulusal ve ulusal üstü makamlar ile tam ve yapıcı işbirliđi temeline ve řeffaflık ilkesine dayanan iyi iliřkiler kurarlar. Bu hedeflere uygun olarak ve farklı paydařlara karşı üstlenilen sorumluluklar ile Prysmian Grubu'nun řirketleri, büyüme ve başarı için öncelikli řartlar olarak arařtırmayı ve yeniliđi kabul ederler.

Prysmian Grubu'nun řirketleri; bireyin geliştirilmesi ve içinde bulunduđu yařam řartlarının iyileřtirilmesine yönelik sosyal, kültürel ve eđitici girişimlere olumlu gözle bakar ve gerekirse bunları desteklerler.

Prysmian Grubu'nun řirketleri; parasal katkıda bulunmaz, iltimas yapmaz ve imtiyaz vermez; kanunlar, bu Kod ve Prysmian Grubu'nun diđer politikalarının hükümleri tarafından kabul gören hususlar dışında, ne devlet temsilcilerine (Devletin sahip olduđu veya Devlet tarafından kontrol edilen teřkilatların veya müesseselerin personeli dahil olmak üzere), politik taraflara veya sendika organizasyonlarına, ne de bunların temsilcilerine veya adaylarına deđerli hediyeler verilmesine izin verilmez.

## **MADDE 6: İNSAN KAYNAKLARI**

Prysmian Grubu'nun şirketleri, insan kaynaklarının şirketlerin başarısındaki merkezi rolünü kabul eder; tüm iş faaliyetlerini başarı ile karşılamak için, karşılıklı dürüstlük ve güven ortamı çerçevesinde, çalışanlarının profesyonel katkısı, temel ve vazgeçilmez mümkün olmayan unsuru temsil eder.

Prysmian Grubu'nun şirketleri, çalışma ortamlarının güvenliğini ve sağlığını korur, müessese faaliyetlerinin gerçekleştirilmesi esnasında çalışanların haklarına saygı gösterilmesini esas olarak kabul eder. Prysmian Grubu'nun iş ilişkileri ve politikaları, eşitlik garanti eder ve beher bireyin profesyonel açıdan gelişmesini desteklerler.

## **MADDE 7: ÇEVRE**

Prysmian Grubu'nun şirketleri, mevcut ve gelecekteki tüm paydaşların ortak menfaatini oluşturan desteklenebilir küresel bir büyümeye inanırlar. Bu nedenle, onların yatırımları ve iş seçimleri, çevre ve kamu sağlığına saygı bağlamında gerçekleştirilir.

Prysmian Grubu'nun şirketleri, yürürlükteki özel mevzuat hükümlerine gösterilen dikkati etkilemeden, kendi faaliyetlerinin çevre üzerindeki etkisini azaltmak hedefi doğrultusunda çevreye uygun üretim teknolojileri ve yöntemleri kullanarak - gerek işlemsel gerekse ekonomik açıdan gerçekleştirilebilir ise - seçimlerini uygularken çevre problemlerini dikkate alırlar.

## **MADDE 8: RÜŞVETİ ÖNLEME POLİTİKASI**

Kamu görevlilerine rüşvet vermek yasaktır.

- Ticari bir ilişki elde etmek veya bunu korumak, haksız ticari avantajlar sağlamak amacıyla İlgili Taraplardan hiçbirisi, devlet memurlarına - doğrudan veya dolaylı - değerli bir şey vermek hususunda izin sahibi değildir.
- "Devlet Memuru" terimi en geniş anlamıyla kullanılmıştır ve devletin sahip olduğu veya devlet tarafından kontrol edilen kuruluşların personelini, uluslararası devlet organizasyonlarını, siyasi partileri ve devlet görevlisi adaylarını kapsar. Devlet yapısına bağlı organizasyonlar veya kişiler ile anlaşmalarda, Prysmian Grubu personeli, bu Kod'da belirtilen grubun çalışma şeklini düzenleyen prensiplere uymalı ve Prysmian Grubu'nun politikalarına ve prosedürlerine harfi harfine riayet etmelidir.

Ticari düzeyde rüşvet yasaktır.

- Ticari anlaşmalar, gizli bilgiler veya haksız ticari avantajlar elde etmek veya bunları korumak, haksız ticari avantajlar sağlamak amacıyla İlgili Taraplardan hiçbirisi herhangi bir kişiye - doğrudan veya dolaylı - değerli bir şey vermek hususunda izin sahibi değildir.
- İlgili Taraplardan hiçbirisi hakkı olmadan bir iş üstlendiği, gizli bilgiler verdiği veya haksız ticari avantajlar sunduğu için değerli bir şey kabul edemez. Rüşveti Önleme Politikası, Prysmian Grubu'nun aşağıdakilere ilişkin, zaman zaman yürürlüğe koyulan diğer strateji ve prosedürlerine saygı gösterilmesini zorunlu kılar:
- Devlet memurları veya tedarikçiler, müşteriler veya rakiplerden veya onlar adına hediye, parasal açıdan değerli olmayan armağan, eğlence veya ücretsiz seyahatlerin teklif edilmesi, bunların karşılıklarının ödenmesi veya kabul edilmesi;
- danışmanlara, temsilcilere, lobicilere, joint venture (ortak girişim) partnerlerine veya diğer üçüncü kişilere taahhütte bulunulması.

## **MADDE 9: BİLGİLER - MUHASEBE DEFTERLERİ VE KAYITLAR**

Prysmian Grubu'nun şirketleri, yatırımcılar ve genel anlamda toplum açısından kendi faaliyetleri hakkında doğru bir bilgi aktarımının önemini bilincindedirler.

Bu bağlamda Prysmian Grubu'nun şirketleri, müessesenin yönetimi altında bulunan gizlilik gerekliliklerine uygun limitler çerçevesinde paydaşlar ile ilişkilerini şeffaflık temeline dayandırır. Özellikle Prysmian Grubu'nun şirketleri, doğruluk, netlik ve bilgilere eşit erişim prensiplerine göre yatırımcılar ile iletişim kurarlar.

Prysmian Grubu'nun şirketleri, tüm işlemlerini özenli ve doğru şekilde göstermek ve dokümantasyonu, Prysmian Grubu'nun stratejileri tarafından öngörülen süre ve şekillerde muhafaza etmek için defterleri, kayıtları ve muhasebeyi kabul edilebilir bir detay seviyesi ile tutarlar.

Prysmian Grubu'nun şirketleri ve İlgili Taraflar, her halükarda kayıtları asla özensiz, yanlış veya çarpıtıcı şekilde tutmamalıdır; bu belirtilenlere uyulmamasının zararlı etkilere sahip olmadığını mantıken kabul edilebilir olduğu durumlar da, buna dahildir. Bilgilerin bu komple, doğru, özenli ve ivedi kayıt politikası; periyodik kayıtlarına, masraf raporları ve müessese tarafından talep edilen tüm belgelere de uygulanır.

Prysmian Grubu şirketlerinin muhasebe defterlerine ve kayıtlarına sahte veya üzerinde oynanmış , gerçek olmayan verilerin girilmesine izin verilmez. Gizli veya kaydedilmemiş fonlar mevcut olamaz. Faturasız, kayıt dışı ödemeler yasaktır. Hiçbir kimse, yasak davranış olarak yorumlanabilecek eylemleri hiçbir şekilde icra etmemelidir.

## **MADDE 10: İHRACAT KONTROLÜ VE EKONOMİK YAPTIRIMLAR**

İhracatların kontrol edilmesine uygulanabilir tüm kanunlara riayet etmek Prysmian Grubu'nun politikasıdır. Prysmian Grubu'nun tüm personeli, bu kanunlara uymak zorundadır. Prysmian Grubu'nun personeli; hiçbir şekilde ihracat kontrolüne ilişkin yürürlükteki kanunlar tarafından yasaklanan ürünlerin, teknik verilerin ve hizmetlerin transferini, ihracatını, yeniden ihraç edilmesini, satılmasını veya devredilmesini gerçekleştirmek hususunda izin sahibi değildir.

Prysmian Grubu'nun şirketleri, Birleşmiş Milletler Organizasyonu, Avrupa Birliği, Amerika Birleşik Devletleri ve Prysmian Grubu'nun dahilinde faaliyet gösterdiği diğer yargı makamları tarafından koyulmuş ekonomik yaptırımlar dahil olmak üzere, belirli kurumlar veya ülkeler karşısında mevcut tüm ekonomik yaptırımlara saygı göstereceklerini taahhüt ederler.

## **MADDE 11: KOD'A RİAYET**

Prysmian Grubu'nun tüm şirketleri, sosyal organlar ve İlgili Taraflar; işbu Kod'a, uygulanabilir kanunlara, hükümlere ve işbu Kod'un tamamen uygulanmasını sağlamak için zaman zarfında Prysmian Grubu tarafından onaylanan prosedürlere saygı göstereceklerini taahhüt ederler.

Prysmian Grubu'nun şirketleri, Grubun tüm şirketlerinin ve İlgili Tarafların Kod bağlamında belirtilen değerlere ve gerekliliklere uygun davranmalarını sağlamak üzere özel prosedürlerin, kuralların ve bilgilerin yürürlüğe sokulup uygulanacaklarını taahhüt ederler.

Kod'un, bunun tamamlanması ve yürürlüğe sokulması için çıkarılan politikaların ve prosedürlerin veya Prysmian Grubu'nun diğer politikalarının veya yürürlükteki herhangi bir kanunun veya kuralın ihlali, olası iş ilişkisinin sona ermesi ve / veya ticari ilişkinin kesilmesi dahil olmak üzere ciddi disiplin cezalarına neden olacaktır.

Kanuna karşı etik ve saygılı bir davranış taahhüt eden Prysmian Grubu, İlgili Taraflardan kanunun, Kod'un veya etik standartlarının fiilen veya tahmini her türlü ihlalinin uygun şekilde araştırılması ve gerekli önlemlerin alınması için bunları bildirmelerini talep eder. Söz konusu bildirme yükümlülüğü, kesin olarak emin olmadan da, yukarıda belirtilenlerin olası bir ihlali hakkında haklı bir şüphe bulunması durumunda, yerine getirilmelidir.

Bu bilgi verme yükümlülüğüne uyulmaması bazen Kod'un ihlaline neden olur; bu, olası iş ilişkisinin sona ermesi ve / veya ticari ilişkinin kesilmesi dahil olmak üzere ciddi disiplin cezalarının olası nedenidir. Prysmian Grubu'nun şirketleri, tüm ihbarlar üzerinde araştırmalar gerçekleştirecek, iyi niyetle yapılmış ihbarlar sonrasında ayrımcı davranışlara ve suçlamalara izin vermeyecektir.

Bu Kod'a riayet etmesi gereken herkes, olası ihalleri bildirme yükümlülüğü ile birlikte belirtilen ihlali kontrol etmek üzere tamamıyla işbirliğinde bulunmak zorundadır. Bir soruşturma esnasında işbirliğinde bulunmama, kasıtlı şekilde sahte veya çarpık bilgi verilmesi, iş ilişkisinin sona ermesine ve / veya ticari ilişkinin kesilmesine kadar varabilecek ciddi disiplin yaptırımları ile cezalandırılabilir.



**Türk Prsymian Kablo ve Sistemleri A.Ş.**

**Genel Müdürlük:** Haktan İş Merkezi No: 39 Kat: 2 Setüstü - 34427 Kabataş İSTANBUL

Tel: +90 212 393 77 00, Faks: +90 212 393 77 62

**Fabrika:** Bursa Yolu. No: 1 - 16941 Mudanya BURSA

Tel: +90 224 270 30 00, Faks: +90 224 270 30 30

[www.prysmian.com.tr](http://www.prysmian.com.tr)