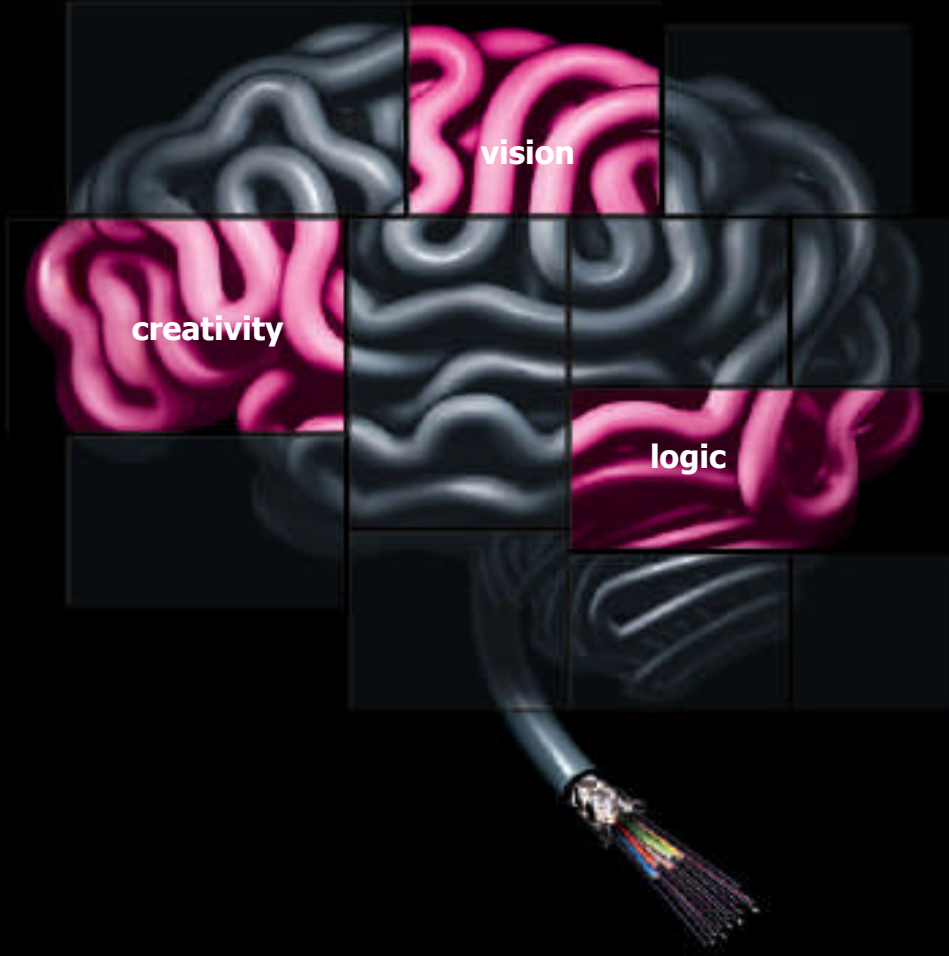


31 Mart 2010 Ara Dönem Faaliyet Raporu



İçindekiler

ÖN BİLGİLER

Kısaca Türk Prysmian Kablo ve Sistemleri A.Ş.	3
Türk Prysmian Kablo ve Sistemleri A.Ş.'nin Başarıları.....	4
Şirket Kurulları.....	5
Organizasyon Yapısı.....	6
Şirket Yönetimi.....	7-8

YÖNETİM KURULU RAPORU

2010 Yılı Genel Ekonomik Değerlendirme.....	9
2010 Yılı Genel Ekonomik Beklentiler.....	10
Sektörel Değerlendirme.....	11
Kurumsal Sosyal Sorumluluk.....	12
Finansal Analiz.....	13-14

DENETİM RAPORU

1 Ocak – 31 Mart 2010 Ara Hesap Dönemine Ait Bağımsız Denetimden Geçmemiş Mali Tablolar ve Dipnotları.....	15-40
---	-------

İLKELER

Kurumsal Yönetim İlkeleri Uyum Raporu.....	41-49
Prysmian Etik Kod'u.....	50-52

Kısaca Türk Prysmian Kablo ve Sistemleri A.Ş.

Şirketimiz, kuruluşundan günümüze kadar yenilik, teknoloji, kalite ve müşteri memnuniyeti konularında Türkiye’de ve uluslararası pazarda öncülüğünü sürdürmektedir. 1964 yılında, Mudanya’da kurulmuş olan Türk Siemens’e ait kablo fabrikasının mülkiyeti 5 Ağustos 1999 tarihinde Pirelli’ye geçmiş ve şirketimiz, 28 Temmuz 2005 tarihinde gerçekleşen uluslararası hisse devri sonucunda Prysmian adı altında hizmet vermeye başlamıştır.

Bugün, toplam 180.000 m² lik açık alan (79.000 m² kapalı alan) üzerinde faaliyet göstermekte olan Türk Prysmian Kablo ve Sistemleri A.Ş.’nin ürün yelpazesi kapsamında 220 kV’a kadar olan tüm enerji kabloları, 3.600 çifte kadar bakır iletkenli haberleşme kabloları ile fiber optik kabloları bulunmaktadır. Kablo sektörünün, en yüksek teknolojik düzeyde, TSE yeterliliği olan yegane termik, mekanik, kimya ve elektrik bilimsel araştırma ve test laboratuvarlarını da bünyesinde barındırmaktadır. Bunun yanı sıra şirketimiz, kablo ve sistemleri için “Anahtar Teslimi” projeler yaparak tüm müşterilerimize eşsiz ve üstün hizmetler vermeye devam etmektedir.

Kabloda devrim niteliği taşıyan ve Türkiye’de de üretilen patentli AIRBAGTM yenilikçi teknolojisi ile harici mekanik darbelere karşı kablolar artık etkin bir koruma sistemi ile entegre edilerek esneklik ve hafiflik sağlanmakta, daha uzun üretilebilmekte ve gerekli ek sayısının büyük oranlarda azalması ile montaj kolaylığı getirmektedir. Aynı zamanda yenilikçilik arz eden ve bilhassa insan yoğunluğu fazla olan mekanlarda kullanımı yurdumuzda da artık zorunlu hale getirilen, klasik kablolar gibi yangın anında yoğun duman ve toksik gaz çıkarmayan, asit emisyonu olmayan AFUMEXTM kabloları da Türk Prysmian bünyesinde üretilmekte, yangın anlarında can ve mal güvenliğini en üst düzeyde koruma bu sayede sağlanmaktadır.

Türk Prysmian Kablo ve Sistemleri A.Ş.’nin kurulu kapasitesi, ulusal pazarın tüm ihtiyacını tam olarak karşılayabileceği gibi uluslararası pazarlarda da rekabet edebilecek seviyelerde yer almaktadır. Prysmian Grubu içinde öncelikli bir ihracat merkezi olmaya devam eden Türk Prysmian Kablo ve Sistemleri A.Ş., 2009 yılında toplam yaklaşık 519 Milyon TL olan cirosunun %41’ini ihraç etmiştir.

Her geçen gün ürün ve hizmetlerinin etkinliğini sadece yurtda değil, global pazarlarda da artırmaya devam eden Türk Prysmian Kablo ve Sistemleri A.Ş., insana verdiği değeri ve çevresine gösterdiği özeni, sektöründeki ilk ISO / DQS 9001 ve ISO 14000 belgelerinin sahibi olarak kanıtlamıştır. Temelde, sektöründe ürün, sistem ve hizmet standardı oluşturmayı, devamlı iyileştirmeyi ve tüketici bilincini her zaman artırmayı hedeflemiş, kuruluşundan bu yana süregelen üstün kaliteyi çevreye saygı ile bütünleştirmeyi başarmıştır.



Türk Prysmian Kablo ve Sistemleri A.Ş.'nin Başarıları

İSTANBUL SANAYİ ODASI'nın 500 Büyük Sanayi Kuruluşu Araştırması

- 2008 :** Üretimden Satışlara Göre **Türkiye 76.'sı**
Net Satış Hasılatına Göre **Türkiye 90.'sı**
İhracat Tutarına Göre **Türkiye 74.'sü**
- 2007 :** Üretimden Satışlara Göre **Türkiye 62.'si**
Net Satış Hasılatına Göre **Türkiye 84.'sü**
İhracat Tutarına Göre **Türkiye 73.'sü**
- 2006 :** Üretimden Satışlara Göre **Türkiye 73.'sü**
Net Satış Hasılatına Göre **Türkiye 90.'sı**
İhracat Tutarına Göre **Türkiye 77.'si**

BURSA SANAYİ VE TİCARET ODASI'nın Bursa'daki 250 Büyük Firma Araştırması

- 2008 :** Bursa'daki 250 Büyük Firma Sıralaması **Bursa 5.'si**
2007 : Bursa'daki 250 Büyük Firma Sıralaması **Bursa 6.'sı**
2006 : Bursa'daki 250 Büyük Firma Sıralaması **Bursa 8.'si**

BURSA SANAYİ VE TİCARET ODASI'nın Ekonomiye Değer Katanlar Araştırması

- 2008 :** En Yüksek Düzeyde İhracat Yapanlar Sıralaması **Bursa 5.'si**
2008 : En Yüksek Kurumlar Vergisi Ödeyenler Sıralaması **Bursa 11.'si**
- 2007 :** En Yüksek Düzeyde İhracat Yapanlar Sıralaması **Bursa 5.'si** **2007 :**
En Yüksek Kurumlar Vergisi Ödeyenler Sıralaması **Bursa 6.'sı**
- 2006 :** En Yüksek Düzeyde İhracat Yapanlar Sıralaması **Bursa 5.'si** **2006 :**
En Yüksek Kurumlar Vergisi Ödeyenler Sıralaması **Bursa 4.'sü**

İSTANBUL MADEN VE METALLER İHRACATÇI BİRLİKLERİ'nin İhracatın Yıldızları Araştırması

- 2007 :** Kablo ve İzoleli İletken İhracatçıları sıralamasında **Türkiye 1.'si**
2006 : Kablo ve İzoleli İletken İhracatçıları sıralamasında **Türkiye 2.'si**

TÜRKİYE İHRACATÇILAR MECLİSİ'nin İhracat ilk 1000 Firma Araştırması

- 2008 :** **Türkiye 81.'si**
2007 : **Türkiye 70.'si**

CAPITAL DERGİSİ'nin Türkiye'nin En Büyük 500 Özel Şirketi Araştırması

- 2008 :** **Türkiye 131.'si**
2007 : **Türkiye 118.'si**

FORTUNE DERGİSİ'nin Türkiye'nin En Büyük 500 Şirketi Araştırması

- 2008 :** Net Satış Hasılatına Göre **Türkiye 104.'sü**
2007 : Net Satış Hasılatına Göre **Türkiye 100.'sü**

Ayrıca Türk Prysmian Kablo ve Sistemleri A.Ş., 2008 yılında;

- son dönemlerde artan bir öneme sahip olan müşteri servis kalitesi araştırmasında Prysmian Grubu bünyesinde bulunan 55 fabrika içerisinde en başarılı ve süreklilik gösteren tesis,
- İnterpromedya Yayıncılık tarafından her yıl donanım, yazılım, hizmet ve özel bölüm olmak üzere 4 ana kategori ve 46 alt kategoride geleneksel olarak düzenlenen "İlk 500 Bilişim Şirketi" Türkiye araştırmasında 3 Büyük il Dışı Merkezli İlk 10 Bilişim Şirketi "**Türkiye 1.'si**", Donanım İhracatı Gelirlerine göre "**Türkiye 2.'si**", Telekomünikasyon Altyapı Donanımı Gelirlerine Göre "**Türkiye 3.'sü**" ve Satış Gelirlerine göre "**Türkiye 37.'si**" olmuştur.

Şirket Kurulları

Yönetim Kurulu	<i>Yönetim Kurulu Başkanı</i>	Mahmut Tayfun ANIK
	<i>Yönetim Kurulu Başkan Yardımcısı</i>	Francesco L. G. FANCIULLI
	<i>Yönetim Kurulu Üyesi</i>	Fabio Ignazio ROMEO
		Hasan Özgür DEMİRDÖVEN
Denetim Komitesi	<i>Denetim Komitesi Üyesi</i>	Mahmut Tayfun ANIK
		Fabio Ignazio ROMEO
Denetleme Kurulu	<i>Denetleme Kurulu Üyesi</i>	Hikmet TÜRKEN
		Raşit YAVUZ

Mahmut Tayfun ANIK, *Yönetim Kurulu Başkanı & Denetim Komitesi Üyesi*

25 yılı aşkın süredir Pirelli/Prysmian Grubu'nda görev alan Mahmut Tayfun Anık, Boğaziçi Üniversitesi İşletme bölümünden mezun olmuştur. Kariyerine, Türkiye'de Hazine ve Finans bölümlerinde çalışarak başlayan Anık, daha sonra Pirelli Lastikleri'nin Türkiye, Almanya ve İtalya'daki Lojistik ve Satınalma departmanlarında çeşitli yöneticilik pozisyonlarında görev almıştır. 2003 yılından bugüne de, Prysmian S.p.A'nın Grup Satınalma Direktörü olarak çalışmaktadır.

Francesco Luciano Giovanni Fanciulli, *Yönetim Kurulu Başkan Yardımcısı & Genel Müdür*

1988 yılında Hızlı Tüketim Ürünleri alanında dünya lideri olan bir firmanın Ticaret Departmanı'nda çalışmaya başlayan Fanciulli, ilgili şirketin İtalya ve yurtdışı birimlerinde görev yapmıştır. 1998 yılında Pirelli Grubu'na İtalya Pazarlama Direktörü olarak geçmiştir, hemen ardından Avrupa Pazarlama Direktörlüğü görevini üstlenmiştir. 2001 yılında Pirelli Lastikleri CMO (Chief Marketing Officer)'ı olmuştur. 2003 yılında dünya genelinde OEM Kanalı İş Direktörü olarak atanmıştır. 2006 yılında tüm dünyadaki Satış & Pazarlama aktivitelerinden sorumlu Pazarlama Direktörü iken, tüm ticari birimlerin Genel Müdürlüğü'nü de yürütmüştür. 2008 yılının başında Prysmian Grubu'na katılmıştır. Türk Prysmian'ın Genel Müdürü olarak atanmadan önce, Asya Bölgesi İş Geliştirme Projesi'nde görev yapmıştır.

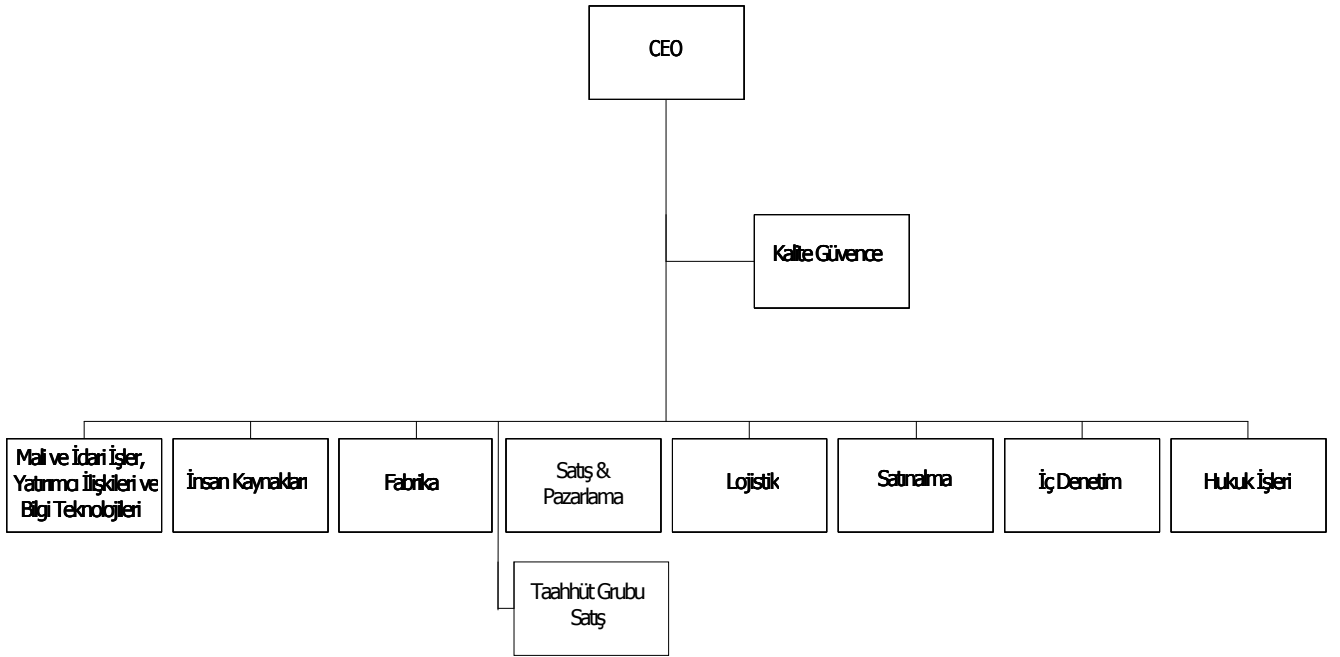
Fabio Ignazio Romeo, *Yönetim Kurulu Üyesi & Denetim Komitesi Üyesi*

Grubumuzun Enerji Kabloları CEO'su Fabio Romeo, 1979 yılında Polytechnic Üniversitesi Elektronik Mühendisliği bölümünden mezun olduktan sonra, yüksek lisans ve doktorasını, sırası ile 1986 ve 1989 yıllarında Berkeley'de, California Üniversitesi Elektrik Mühendisliği ve Bilgisayar Bilimleri alanlarında tamamlamıştır. İş hayatına, 1981 yılında TEMA'da (ENI Grup) Kimya Fabrikaları Proje Yöneticisi olarak adım atan Romeo, 1982 yılında Honeywell firmasının CEO'sunun Teknik Danışmanı olmuştur. Romeo; 1989 yılında Magnetti Marelli Grubu'nun Elektronik bölümünde İnovasyon Müdürü olarak göreve başlamış; 1998 yılında ise aynı grubun, Elektronik Sistemleri bölümüne CEO olarak atanmıştır. Pirelli Grubu'na Kamyon Lastikleri Satış Direktörü olarak 2001 yılında katılan Romeo, 2002 yılında Pirelli Kablo'nun Kamu İşleri Satış Direktörü olmuştur. Fabio Romeo, 2004 yılı Aralık ayından itibaren grubumuzun Enerji Kabloları CEO'su olarak görev yapmaktadır.

Hasan Özgür Demirdöven, *Yönetim Kurulu Üyesi & Mali ve İdari İşler Direktörü*

Profesyonel iş hayatına 1996 yılında PricewaterhouseCoopers'da (PwC) başlayan Demirdöven burada Finansal Müfettiş Danışmanlığı & Süpervizörlük görevlerinde çalışmıştır. 2001-2009 yılları arasında ise General Electric (GE) firmasında Proje Finans Müdürlüğü, Ülke Finans Müdürlüğü - Türkiye, Balkanlar Finans Müdürlüğü, Avrasya Baş Kontrolörlüğü ve Mali İşler Direktörlüğü gibi görevler üstlenen Demirdöven, 2009 yılında Prysmian ailesinde Mali ve İdari İşler Direktörü olarak çalışmaya başlamıştır. Demirdöven, Bilkent Üniversitesi Ekonomi bölümü mezunudur.

Organizasyon Yapısı



Şirket Yönetimi

Francesco Luciano Giovanni Fanciulli, *Yönetim Kurulu Başkan Yardımcısı & Genel Müdür*

1988 yılında Hızlı Tüketim Ürünleri alanında dünya lideri olan bir firmanın Ticaret Departmanı'nda çalışmaya başlayan Fanciulli, ilgili şirketin İtalya ve yurtdışı birimlerinde görev yapmıştır. 1998 yılında Pirelli Grubu'na İtalya Pazarlama Direktörü olarak geçmiştir, hemen ardından Avrupa Pazarlama Direktörlüğü görevini üstlenmiştir. 2001 yılında Pirelli Lastikleri CMO (Chief Marketing Officer)'ı olmuştur. 2003 yılında dünya genelinde OEM Kanalı İş Direktörü olarak atanmıştır. 2006 yılında tüm dünyadaki Satış & Pazarlama aktivitelerinden sorumlu Pazarlama Direktörü iken, tüm ticari birimlerin Genel Müdürlüğü'nü de yürütmüştür. 2008 yılının başında Prysmian Grubu'na katılmıştır. Türk Prysmian'ın CEO'su olarak atanmadan önce, Asya Bölgesi İş Geliştirme Projesi'nde görev yapmıştır.

Hasan Özgür Demirdöven, *Yönetim Kurulu Üyesi & Mali ve İdari İşler Direktörü*

Profesyonel iş hayatına 1996 yılında PricewaterhouseCoopers'da (PwC) başlayan Demirdöven burada Finansal Müfettiş Danışmanlığı & Süpervizörlük görevlerinde çalışmıştır. 2001-2009 yılları arasında ise General Electric (GE) firmasında Proje Finans Müdürlüğü, Ülke Finans Müdürlüğü - Türkiye, Balkanlar Finans Müdürlüğü, Avrasya Baş Kontrolörlüğü ve Mali İşler Direktörlüğü gibi görevler üstlenen Demirdöven, 2009 yılında Prysmian ailesinde Mali ve İdari İşler Direktörü olarak çalışmaya başlamıştır. Demirdöven, Bilkent Üniversitesi Ekonomi bölümü mezunudur.

Halil İbrahim Kongur, *Fabrika Direktörü*

Halil İbrahim Kongur, Prysmian ailesine 1986 yılında katılmış olup, 2003 yılından itibaren Fabrika Direktörü olarak görevini yürütmektedir. Kongur, bu göreve atanmadan önce Planlama Mühendisi, Lojistik Müdürü, Üretim Müdürü ve Satınalma Direktörü olarak faaliyetlerini yürütmüştür. Karadeniz Teknik Üniversitesi Makine Mühendisliği bölümü mezunu olan Kongur, daha sonra Berlin Teknik Üniversitesi'nde İmalat Teknolojileri dalında yüksek lisans eğitimini tamamlamıştır.

İbrahim Etem Bakaç, *Yurtiçi ve İhracat Satış Pazarlama Direktörü*

İbrahim Etem Bakaç, 2001 yılında Prysmian ailesinde Yurtiçi Satış departmanında çalışmaya başlamıştır. 2003 yılında Yurtiçi Satış Müdürlüğü'ne atanan Bakaç, 2010 yılından itibaren Yurtiçi ve İhracat Satış Pazarlama Direktörlüğü olarak çalışmaya devam etmektedir. İstanbul Teknik Üniversitesi Elektrik & Elektronik Mühendisliği bölümü mezunu olan Bakaç, yine İstanbul Teknik Üniversitesi'nde Elektrik & Elektronik Mühendisliği üzerine yüksek lisans eğitimini tamamlamıştır.

Faik Kürkcü, *Taahhüt Grubu Satış Direktörü*

Faik Kürkcü, 1995 yılında Prysmian ailesinde Kamu Kuruluşları Satış departmanında çalışmaya başlamıştır. 2005 yılından itibaren Kamu Kuruluşları Satış Müdürü görevini yürüten Kürkcü, 2010 yılında Taahhüt Grubu Satış Direktörü görevine atanmıştır. Kürkcü, Yıldız Teknik Üniversitesi Elektrik Mühendisliği bölümü mezunudur.

Erkan Aydoğdu, *Lojistik Müdürü*

Erkan Aydoğdu, 1997 yılında Prysmian ailesinde Üretim Planlama departmanında çalışmaya başlamıştır. 2001-2002 yılları arasında İtalya'ya giderek Merkezi Lojistik departmanında Proses Kaizen Mühendisi olarak görevine devam etmiştir. 2003 yılında Türkiye'ye geri dönen Aydoğdu, Lojistik Şefi olarak çalışmaya başlamıştır. 2004 yılından itibaren ise Lojistik Müdürü olarak görevine devam etmektedir. Erkan Aydoğdu, Ortadoğu Teknik Üniversitesi Makine Mühendisliği bölümü mezunudur.

Esat Baykal, *Kalite Müdürü*

Esat Baykal, Prysmian ailesinde 1984 yılında çalışmaya başlamıştır. 2004 yılından itibaren Kalite Müdürü olarak çalışmaya devam etmekte olan Baykal, bu göreve atanmadan önce Yüksek Gerilim Laboratuvar Grup Şefi, Haberleşme Kabloları Kalite Müdürü ve Ar-Ge ve Kalite Güvence Müdürü olarak çalışmıştır. Esat Baykal, Ortadoğu Teknik Üniversitesi Elektrik Mühendisliği mezunudur.

İdris Çolakgil, *Bilgi Teknolojileri Müdürü*

İdris Çolakgil, 1998 yılından itibaren şirketimize danışmanlık hizmetleri vermiş olup, 2000 yılında Prysmian ailesinde Bilgi Teknolojileri departmanında çalışmaya başlamıştır. Sırasıyla SAP Lojistik Uzmanı ve Bilgi Teknolojileri Şefi olarak çalışan Çolakgil, 2008 yılından itibaren Bilgi Teknolojileri Müdürü olarak çalışmaya devam etmektedir. İdris Çolakgil, Ortadoğu Teknik Üniversitesi Elektrik & Elektronik Mühendisliği bölümü mezunudur.

Şirket Yönetimi

Abdurrahman Güngör, *AR-GE ve Kalite Güvence Müdürü*

Abdurrahman Güngör, 1990 yılında Prysmian ailesinde Teknik Servis departmanında çalışmaya başlamıştır. 2004 yılından itibaren AR-GE ve Kalite Güvence Müdürü olarak çalışmaya devam etmektedir. Güngör, Yıldız Teknik Üniversitesi Elektrik Mühendisliği bölümü mezunudur.

Sabri Levent Özçengel, *İnsan Kaynakları Müdürü*

Sabri Levent Özçengel, Prysmian ailesine 2000 yılında katılmıştır. 2006 yılından itibaren İnsan Kaynakları Müdürü olarak görevine devam eden Özçengel, bu göreve atanmadan önce Mali ve İdari İşler ile İhracat Satış departmanlarında görev yapmıştır. Levent Özçengel, Ortadoğu Teknik Üniversitesi Kamu Yönetimi bölümü mezunudur.

İlhan Öztürk, *İhracat Satış Müdürü*

İlhan Öztürk, 1994 yılından itibaren Kablo sektöründe Satış ve Lojistik alanlarında çeşitli yöneticilik görevlerinde bulunmuş olup, 2003 yılında Prysmian ailesine Endüstriyel Satışlar Yöneticisi olarak katılmıştır. 2010 yılından itibaren İhracat Satış Müdürlüğü görevini yürütmektedir. Öztürk, İstanbul Teknik Üniversitesi Elektrik Mühendisliği bölümü mezunudur.

Yiğit Türsoy, *Hukuk İşleri Müdürü*


Yiğit Türsoy, Prysmian ailesine 2005 yılında katılmıştır. Hukuk İşleri Müdürü olarak görevine devam eden Türsoy, İstanbul Üniversitesi Hukuk Fakültesi mezunudur. Türsoy, 2007 yılında Galatasaray Üniversitesi'nde Ekonomi Hukuku üzerine; 2010 yılında da İstanbul Bilgi Üniversitesi'nde MBA üzerine yüksek lisans eğitimlerini tamamlamıştır.

Okay Yıldız, *Teknik Servis Müdürü*

Okay Yıldız, 1988 yılında Prysmian ailesinde Teknik Servis departmanında çalışmaya başlamıştır. 1993 yılından itibaren sırasıyla Mekanik Grup Müdürlüğü ve Enerji Kabloları Üretim Müdürlüğü görevlerini yerine getiren Yıldız, 2002 yılından itibaren Teknik Servis Müdürlüğü görevini yürütmektedir. Yıldız, Uludağ Üniversitesi Makine Mühendisliği bölümü mezunudur.

Sevda Yücel, *Satınalma Müdürü*

Sevda Yücel, Prysmian ailesinde 1997 yılında Satınalma departmanında çalışmaya başlamıştır. 2001-2002 yılları arasında İtalya'da Merkezi Satınalma departmanında çalışan Yücel, 2003 yılında Türkiye'ye geri dönerek Türk Pirelli Lastikleri A.Ş.'de Hammadde Satınalma Şefi olarak görevine devam etmiştir. Sevda Yücel, 2005 yılından itibaren Satınalma Müdürlüğü görevini yürütmektedir. İstanbul Teknik Üniversitesi Makine Mühendisliği bölümü mezunu olan Yücel, yine İstanbul Teknik Üniversitesi'nde Makine Mühendisliği üzerine yüksek lisans eğitimini de tamamlamıştır.



2010 Yılı Genel Ekonomik Değerlendirme

2010 başında açıklanan veriler ışığında, 2009 yılı 4. çeyreğinde GSYH'nin bir önceki yılın aynı dönemine göre yıllık %6 - %4 aralığında olan piyasa beklentisinin üzerinde büyümesi olumlu bir sürpriz yaptı. Böylece daha önceki çeyreklerde yapılan yukarı yönlü revizyonların da etkisiyle geçen yıl Türkiye ekonomisindeki küçülme %4,7 ile sınırlı kaldı. Son çeyrekte büyümeye en fazla katkının baz etkisinin de devreye girmesiyle yurt içi talepteki iyileşmeden kaynaklandığını söyleyebiliriz. İç talep bu dönemde büyümeye %3,3 katkıda bulunurken kamu harcamalarının da büyümeye %2,3'lük katkısı oldu.

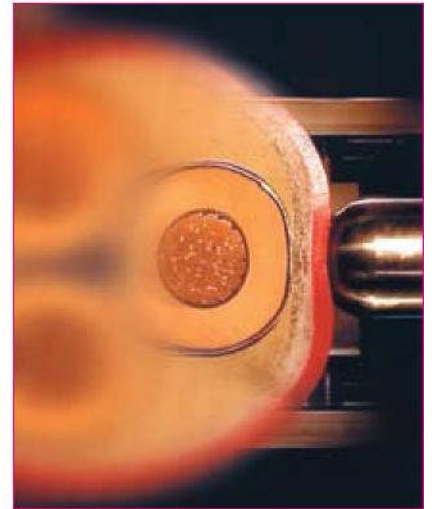
Mart ayında tüketici fiyatları (TÜFE) %0,58 ile piyasa beklentisine paralel artarken üretici fiyatları (ÜFE) %1,94 ile %0,71 olan beklentilerin oldukça üzerinde çıktı. Böylece Şubat ayında çift haneli rakamı gören yıllık TÜFE artışı, Mart da %9,56'ya gerileyerek tekrar tek haneli seviyeleri görmüş oldu.

2009 Şubat ayında %71,6 olan iç borç stokunun toplam borç stoku içindeki payı, Hazine'nin 2009 yılı boyunca iç borçlanmaya yönelmesiyle 2010 Şubat ayında %75'e kadar ulaştı. 2009 yılında %19,1 olan döviz ve dövize endeksli borçların toplam borç stoku içindeki payı ise %28,2'ye yükseldi.

IMF ile anlaşma olmayacağına dair yapılan açıklamanın hemen ardından Hazine 11 Mart'ta, 11 yıllık tahvil ihracı gerçekleştirdi. Satış tutarının yaklaşık beş katı kadar talep gelmesi piyasadaki güvene dair olumlu sinyaller verdi. Tahvilin getirisi %5,75 olup ihracın maliyeti Hazine'nin USD cinsinden gerçekleştirdiği tahviller arasındaki en düşük maliyette kaldı. Yabancı girişleriyle birlikte 5 Mart'ta %9,15'i gören gösterge tahvil bileşik faizi Nisan başı %8,9 seviyesine geriledi. Aynı dönemde yabancıların elindeki devlet iç borçlanma senetlerinin piyasa değerinin 1,9 Milyar ABD doları arttığı görüldü.

Şubat ayında sanayi üretimi, iç ve dış talepte devam eden iyileşmenin de üretim verilerine olumlu yansımaları ile, önceki yılın aynı dönemine göre %18,1 büyüdü. Büyümede önceki aya göre ivme görülürken, kapasite kullanım oranlarının hala kriz öncesi seviyelerin belirgin şekilde altında olması nedeniyle hızlı büyümenin sürdürülebilirliğine dair belirsizlikler özellikle dış talep ekseninde devam etmektedir. 2010 ilk iki ayı itibarıyla toplam sanayi ve imalattaki ortalama yıllık üretim artışları sırasıyla %15,1 ve %17,5 olurken takvim ve mevsim etkilerinden arındırılmış endeksler Ağustos 2008'den bu yana en yüksek değere ulaşmakla birlikte hala 2008 yılının altındadır. Ana metal sanayinin Şubat ayında büyümeye katkısı 0,2 puan olmuş ve durgunluktan çıkmakta zorlandığı görülmüştür. Makine ve teçhizat sektöründeki olumlu seyir ise yurt içinde yatırım talebindeki görece iyileşmenin devam ettiğini teyit etmesi bakımından olumludur.

Dış ticaret açığı Şubat ayında 3,3 Milyar ABD Doları ile 3,4 Milyar ABD Doları olan piyasa beklentisi ile uyumlu gerçekleşirken, 12 aylık kümülatif açık ise 43,7 Milyar ABD Dolarına yükseldi. Toplam ihracat içinde AB ülkelerinin payı, Şubat ayında %28,6 artarak %48,2'ye çıkarken ithalat içindeki AB ülkelerin payı %41,3 oldu. Türkiye'nin komşularıyla olan ticari bağlarını güçlendirmesi sonucu Şubat ayında Irak Türkiye'nin 5. büyük ihracat ortağı olurken, Rusya ikinci oldu. Birleşik Arap Emirlikleri de ilk on arasında dikkat çekici yerini aldı. Bu tablo firmamızın bağlı bulunduğu grubumuzun bölgede güçlü bir üyesi olması nedeniyle bölgeye artan ihracat kapasitesinden pay alma şansını artırmakta olup firmamız bulunduğu ildeki ihracat sıralamasında ilk 10'daki yerini korumayı hedeflemektedir.



2010 Yılı Genel Ekonomik Beklentiler

Merkezi yönetim bütçesi Şubat ayında da Ocak ayında olduğu gibi beklentilerin üzerinde performans gösterdi. Bu dönemde bütçe açığı yıllık %47,9 azalışla 5,4 Milyar TL olurken, faiz dışı fazla %60,7 artışla 5,3 Milyar TL oldu. Hem iç talepteki kademeli toparlanma hem de vergi artışları bütçenin gelir tarafında iyileşme sağlarken harcamalar tarafında önemli bir bozulma dikkat çekmedi. Önümüzdeki dönemde, seçimlerin olması bir miktar risk oluşturmaktadır. Ancak aynı zamanda yasalasması beklenen mali kural yasa tasarısı bütçe açığına ve harcamalara etkili sınırlamalar getirebilirse bu risk azalacaktır.

Uluslararası piyasalar 2010'a dair olumlu büyüme beklentilerini fiyatlamaya devam ederken, ABD ekonomisindeki iyileşmeye bağlı olarak artan iyimserlik özellikle ilk çeyrek sonunda gelişmekte olan ekonomilere yönelik risk iştahının da artmasına neden olmuştur. Asya ülkeleri, dünya ekonomisindeki toparlanmaya öncülük etmeye devam ederken başta ABD olmak üzere birçok ekonomide bu iyimserliği destekleyen veriler yayınlanıyor. AVRO bölgesinde ise özellikle Yunanistan'ın içinde bulunduğu mali krizden kaynaklanan sorunların devamı ve ülkenin beklediği kredi imkanlarına henüz kavuşamamış olması nedeniyle belirsizliğin bir süre daha korunması beklenmektedir. ECB ve FED faiz politikalarını bir süre daha değiştirmeyeceğini açıkladılar.

Hazinenin verilerine göre 2010 yılı Şubat – Aralık döneminde Türkiye'nin toplam dış borç servisinin 50,9 Milyar ABD Doları olması bekleniyor. Bu borç servisinin 38,8 Milyar ABD Doları özel sektöre, bunun da 13,1 Milyar ABD Doları finans sektörüne aittir.

Merkez Bankası (MB) son aylarda enflasyon da yaşanan hızlı yükselişle birlikte değerlendirmelerinde çekirdek göstergeleri ön plana çıkarıyor, her ne kadar MB Mart ve Nisan aylarında çekirdek göstergelerin yükseleceği konusunda daha önceden uyarıda bulunduysa da Mart ayında görülen belirgin artış MB'nin daha erken faiz artırımına gidebileceğine dair beklentileri artırabilir. Önümüzdeki dönemde emtia fiyatlarındaki yükseliş ÜFE üzerinden maliyet enflasyonu riskini de beraberinde getirecektir.



Sektörel Değerlendirme

Hem Türkiye hem tüm Dünya için oldukça zor geçen 2009 yılının ardından, tüm sektörlerde olduğu gibi kablo sektöründe de 2010 yılına dair beklentiler özellikle yılın 2. yarısı için öngörülen genel ekonomik eğilimler doğrultusunda daha olumlu yöndedir.

Hükümetin açıkladığı "Orta Vadeli Program" da belirtilen göstergeler göz önüne alındığında, 2010 yılında, sektörün, Makro Ekonomik senaryodan pozitif yönde etkileneceği ve her ne kadar 2008'deki seviyelerde olmasa da, en azından 2009 yılı sonuçlarının üstüne çıkacağı öngörülmektedir.

Geride bıraktığımız 2010 yılının ilk çeyreğinde, açıklanan makro-ekonomik veriler (2009 4. çeyrek GSMH, üretim ve sanayi endeksleri, enflasyon, vb.), brüt sabit yatırımların oranlarında süre gelen düşük seviyelere ve de inşaat sektörünün tersi bir durum sergilemelerine karşın, genel ekonomide iyileşmeye dair yürekendirici sinyaller vermekte.

Ayrıca Enerji kabloları pazarının en büyük kullanıcısı olan TEİAŞ (Türkiye Elektrik İletim A.Ş.) ve TEDAŞ (Türkiye Elektrik Dağıtım A.Ş.) ile Telekom kabloları pazarının en büyük alıcısı durumundaki Türk Telekom A.Ş.'nin yılın ilk çeyreğini öncelikle bütçe çalışmaları ile geçirmiş olmaları da, geçtiğimiz dönem içerisinde beklenen hareketliliğin henüz gerçekleşmemiş olmasında önemli rol oynamaktadır. Yılın ilk çeyreğinde bütçeleri tamamlanan projelerin, yılın 2. yarısında hayata geçirilmeye başlanması beklenmektedir.

Sektörün, 2010 yılı içerisinde gerçekleşmesi beklenen büyümesinde özellikle ihracatın toplam iş hacmindeki payını pekiştirerek önemli bir rol oynamaya devam edeceği öngörülmektedir. Geride bıraktığımız ilk çeyrek içerisinde gerçekleşen toplam ihracat tutarında, geçen yılın aynı dönemine göre yaklaşık %20 oranında bir artış olması da bu öngörüğü olumlu yönde doğrulamaktadır.

Kablo sektöründe üretim maliyetlerinin önemli bir kısmını teşkil eden bakırın fiyatı, yılın ilk çeyreğinde bazı önemli dalgalanmalar ile bir önceki döneme göre bir artış sergilemiştir. Bu durum da zaman zaman yatırımcıların karar süreçlerinde ertelemelere sebep vererek, projelerin hayata geçirilmesinde gecikmelere sebep vermiştir.

Kablo sektöründe uzun yıllardan beri süregelen haksız rekabetin boyutları, özellikle son yıllarda iyice artarak sektörün en önemli sorunlarından biri haline gelmiştir. Kablo ve İzoleli İletken Sanayicileri Derneğinin önemli bir üyesi olarak, Dernek ile birlikte, kablo pazarına sunulan ürünlerin kalitesinin ve ilgili teknik standartlara uygunluğunun daha iyi denetlenmesi için yürütmekte olduğumuz ortak çalışmalar ilk olumlu sonuçlarını vermiş ve Türk Standartları Enstitüsü (TSE) konu ile ilgili yeni bir uygulama başlatmış bulunmaktadır. TSE, artık standart dışı üretilen kabloların tespit edilebilmesi amacı ile, belgeli firmaların ara kontrollerinde piyasadan numune alma metodunu da kullanarak kontrollerin etkinliği artıracaktır. Sanayi ve Ticaret Bakanlığı, tespit edilen ayıplı ürünleri piyasadan toplatacak, ilgili üreticilere ciddi para cezaları uygulayacak ve TSE belgesi iptaline kadar gidecek yaptırımlar söz konusu olacaktır.

Bu yeni uygulama ile, sektörümüzde, firmamız gibi standartlarda tanımlanan kural ve ölçülere tamamen uygun şekilde faaliyet gösteren firmaların ve ürünlerinin; aynı özeni göstermeyen kuruluşların oluşturmakta olduğu haksız rekabet ortamının büyük ölçüde azalacaktır. Ve sektörün toplam kalitesinde bir artış sağlanması beklenmektedir. Sektörün artan toplam kalitesi ile birlikte de, yüksek katma değerli ürün segmentlerinde ve kalite odaklı ihracat pazarlarında rekabet gücü ve dolayısı ile de satış hacimlerinin artması beklenmektedir.



Kurumsal Sosyal Sorumluluk

Türk Prysmian Kablo ve Sistemleri A.Ş.

KURUMSAL SOSYAL SORUMLULUK

Türk Prysmian Kablo ve Sistemleri A.Ş., başta eğitim olmak üzere, birçok konuda kurumsal sosyal sorumluluk projeleri yürütmektedir.

2008 yılında, Türk Prysmian "Uluabat Gölü Yönetim Planı Leylek Dostu Köyler Projesi"ne destek olmuştur. Proje kapsamında, firmamız, Karacabey İlçesi Eskikaraağaç Köyü ile işbirliği yaparak elektrik sisteminin yenilenmesini ve açık tellerden kablolu hale dönüştürülmesini, böylece leyleklerin köy içi elektrik hatlarına çarparak yaralanmalarını engellemeyi amaçlamıştır.

Firma, aynı yıl içinde, Türkiye İşitme ve Konuşma Rehabilitasyon Vakfı'nın Kadıköy Belediyesi işbirliği ile yaptırmış olduğu "0-6 Yaş İşitme Engelli çocuk ve Aile Özel Eğitim Merkezi"nin kablo altyapısını sağlayarak, merkezin yapımına katkıda bulunmuştur.

Türk Prysmian, fabrikamızın da içinde bulunduğu bölge halkına, kültürel mirasına ve bölgenin tanıtımına katkıda bulunmak amacıyla; tüm yazılarını ve fotoğraf çekimlerini gezi yazarı Reyhan Tuvî'nin gerçekleştirdiği "Geçmişten Bugüne Tirilye" adlı kitabı yayımlamıştır.

Firmanın fabrikasının bulunduğu Bursa'ya bağlı Balabanlık Köyü'nde yer alan İlköğretim Okulu'nun tadilatı Türk Prysmian tarafından gerçekleştirilmiş ve 7 Ekim 2009 tarihinde yapılan bir törenin ardından okul yeniden eğitime başlamıştır. Bu proje sayesinde, Balabanlık Köyü öğrencileri, eğitim almak amacıyla başka bir köye gitmek yerine 2009-2010 öğretim yılı ile birlikte, kendi köyleri içinde yer alan okulda eğitim almaya başlamışlardır.

Ekim 2009'da, Türk Prysmian Avustralya'da gerçekleştirilen ve kendi alanında dünya çapındaki en önemli yarışlardan biri olan World Solar Challenge'a katılan İstanbul Teknik Üniversitesi Güneş Arabası'nın kablo altyapısını sağlamıştır. 2004 yılında kurulmuş olan; mekanik, elektrik ve organizasyon alt gruplarından oluşan İstanbul Teknik Üniversitesi Güneş Arabası Ekibi, 4.000 km.'lik yarıştan "Best Newcomer" (En İyi Gelecek Vaadeden Ekip) ödülüyle dönmüştür.

Ayrıca, Türk Prysmian, İstanbul'daki, Yakaçık Hatice Abbas Halim Çocuk Yuvası'nın yenilenme sürecine katkıda bulunmak amacıyla, okul ile yapmış olduğu görüşmeler sonrasında, 2009 yılı içinde, spor salonunda ihtiyaç duyulan bazı malzemeleri temin etmiş ve öğrencilerin eğitim aldıkları süre içinde, spordan da uzak kalmamalarını sağlamıştır.

Mimar Sinan Güzel Sanatlar Üniversitesi ile birlikte, ilki 2008 yılında gerçekleştirilen, Hayatımda Kablo Sanat Atölyesi'nin ikincisi için 2009 yılının sonlarına doğru anlaşmalar yapılmış ve çalışmalar başlatılmıştır. Mimar Sinan Güzel Sanatlar Üniversitesi'nden öğrencilerin katıldığı, 7-14 Nisan 2010 tarihlerinde gerçekleşen sanat atölyesinde, öğrencilerin endüstriyel kullanıma yönelik olarak üretilmekte olan, farklı kablo malzemelerinden bireysel olarak özgün yapıtlar üretmelerini sağlamak; eğitime ve sanata katkıda bulunmak amaçlanmıştır.

Türk Prysmian, 2009 yılı içerisinde çocuk yuvasından üniversite öğrencilerine kadar farklı yaş gruplarından öğrencilerin eğitimine destek sağlayarak, konunun firma için önemini göstermiştir; firma önümüzdeki senelerde de benzer çalışmalara imza atmaya devam edecektir.



Finansal Analiz

Genel Görünüm

Ana hammadde fiyatları dahil olmak üzere önemli finansal verilerin değerlerinde tahmin edilen farkedilir düşüşler çerçevesinde -, Şirket piyasa tekrar yükselişe geçtiğinde hazır olmak adına, rakiplerinden daha hızlı tepki verme istidatı temin etmek suretiyle 2010 yılının ilk çeyreğinde de sağlam ve sürdürülebilir bir rotada ilerlemeye devam etmektedir.

Dikkate haiz önemli Finansal Hususlar aşağıda belirtilmektedir:

- **Faaliyet Karı...** Net satışların %2,2sine eş 2,6 Milyon TL kar,
- **Faaliyet Giderleri...** Geçen yılın aynı dönemine göre %24 oranında düşüş,
- **Ar-Ge...** Ürün kalitesinin artırılması ve yenilik sağlanması açısından aynı oranda kaynak,
- **Yatırımlar...** Üretim kapasitesinin arttırımı için 443 Bin TL tutarında uygun yatırım,
- **Likidite...** Zor koşullara rağmen, 12,8 Milyon TL (26 Milyon TL'den 38,8 Milyon TL'ye) tutarında nakit yaratımı,

1 Ocak – 31 Mart 2010 faaliyet dönemimize ait ayrıntılı bilanço ve gelir tablosu ilerleyen bölümlerde sunulmuştur. Bilançonun aktif ve pasif kalemleriyle gelir tablosuna ait açıklayıcı bilgileri ise aşağıda detaylı olarak sunmaktayız.

Aktif (Varlıklar)

Kasa mevcudumuz 8.399 TL'dir. Bunun 256'sı Türk Lirası, bakiyesi yabancı para mevcuttur.

Banka mevduatlarımızın mevcudu 37.148.537 TL olup, bunun 11.690.787'lik kısmı Türk Lirası, 25.457.750'lik kısmı döviz hesaplarıdır. Alınan çeklerimizin toplamı 1.642.354 TL'dir.

Kısa vadeli ticari alacaklarımız 104.991.647 TL olarak gerçekleşmiştir. Bu grupta yer alan müşteri cari hesapları 72.588.739 TL olup, bunun 30.815.276 TL'lik kısmı yurtiçi müşterilerinden, bakiyesi olan 41.773.463 TL ise yurtdışı müşterilerinden dövizli alacaklarımızdır. Alacaklarımızın ortalama tahsil süresi 73 gün olmuştur.

Alacak senetleri hesabında görülen 32.738.290 TL'lik mevcudun tamamına 335.382 TL'lik alacak reeskontu hesaplanmıştır. Yurtiçi ve yurtdışı alacaklarımızın tahsil riski için ayırdığımız karşılık 13.982.219 TL'dir.

İlişkili taraflardan alacaklarımızın bakiyesi 11.400.940 TL olup, bu tutarın 11.252.084 TL'lik kısmını grup şirketlerinden ticari alacaklarımız ve 148.524 TL'lik kısmını ise şirket personelinin alacaklarımız oluşturmaktadır.

Stoklarımız geçen yıla oranla %6 azalarak 41.948.789 TL olarak gerçekleşmiştir. Stoklar içinde yer alan ilk madde ve malzeme toplamı 10.309.325 TL, yan mamüller 14.669.585 TL, ticari mallar 453.908 TL, mamüller 18.235.245 TL tutarındadır. 149.213 TL tutarındaki diğer stoklar hurda stoklarıdır. Stoklar için ayrılan karşılık tutarı 1.868.487 TL'dir.

Diğer alacaklar toplamı 4.371.400 TL olarak gerçekleşmiş olup, bu tutar 3.036.208 TL KDV alacağımızdan, 1.201.983 TL gelecek aylara ait giderlerden ve diğer çeşitli alacaklardan oluşmaktadır.

Yıl içinde maddi duran varlıklar için yapılan harcamalar 442.868 TL ve satışı yapılan maddi duran varlıklar toplamı 217.107 TL olmuştur. Yıl başındaki maddi duran varlıkların net değerlerine ilavelerin eklenmesi, çıkış ve amortismanların düşülmesinden sonra kalan net değer 51.100.576 TL'dir. 63.595 TL tutarındaki maddi olmayan duran varlıkların önemli bir kısmı SAP yazılımlarıdır.

Pasif (Yükümlülükler)

Genel olarak Şirketin kullandığı belli başlı finansal araçlar; işletme sermayesi ve banka kredileridir. 31 Mart 2010 tarihi itibarıyla finansal borçlar içinde banka kredilerinden kaynaklı borç bulunmamaktadır.

Ticari borçlarımız geçen yıla göre %11 artarak 86.802.798 TL olarak gerçekleşmiştir. Ticari borçlar içerisindeki satıcılara olan borçların yurtiçi tutarı 43.271.222 TL, yurtdışı ilişkili satıcılara borçların TL tutarı 2.103.680 TL, yurtdışı diğer satıcılara borçların TL tutarı ise 41.478.031 TL'dir.

Diğer borçlar toplamı 5.727.733 TL olarak gerçekleşmiş olup, bu tutarın 5.716.929 TL'sini alinan sipariş avansları kalan 10.804 TL'sini ise ortaklarımızın henüz talep etmediği geçmiş yıllara ait temettü ödemeleri oluşturmaktadır.

31 Mart 2010 tarihi itibarıyla devam eden inşaat sözleşmeleri hakediş bedelleri 524.762 TL'dir.

Diğer kısa vadeli yükümlülüklerimiz 2.013.295 TL'dir. Bu tutarın 535.746 TL'si personele borçlardan, bakiye kısmı ise ödenecek diğer borçlardan oluşmaktadır.

2010 yılının ilk üç ayı için ayrılan kurumlar vergisi karşılığı bulunmamaktadır.

İş Kanunu'nun uygun gördüğü hallerde personelimize ödenmek üzere ayırdığımız kıdem tazminatı karşılığı hesap dönemimiz sonu itibarı ile 5.715.004 TL olup, 2.427,04 TL tavan üzerinden hesaplanmıştır.

Yasal yedeklerden I. tertip yasal yedek akçe, ödenmiş sermayenin %20'sine ulaşıncaya kadar her yıl safi karın %5'i oranında ayrılmaktadır. Bu kapsamda hesap dönemi sonu itibarı ile mevcut yasal yedek akçelerimizin bakiyesi 2.677.497 TL'dir.

31 Mart 2010 tarihi itibarıyla Ödenmiş Sermaye tutarı 112.233.652 TL'dir.

Gelir Tablosu

Brüt satışlarımız bir önceki yılın aynı dönemine göre %7 artarak 147.756.227 TL düzeyinde gerçekleşmiştir. Yurtiçi satışlarımız 94.104.544 TL, yurtdışı satışlarımız da 50.175.412 TL olarak gerçekleşmiştir. Diğer satışlarımız 3.461.527 TL olup bunun 14.744 TL'sini vade farkı gelirleri oluşturmaktadır.

Toplamı 30.122.958 TL'ye ulaşan satış indirimlerinin 268.938 TL'lik kısmı satıştan iadelerden, 29.854.020 TL'lik kısmı satış iskontolarından kaynaklanmaktadır.

Toplam 104.963.446 TL tutarındaki satılan malın maliyeti net satışlarımızın %89'udur. Satılan malın maliyeti, hammadde ve yardımcı malzeme, direkt işçilik, genel üretim giderleri için yapılan harcamalarla, amortismanlardan ayrılan payla, yan mamul ve mamul stoklarındaki değişimlerden oluşmaktadır.

Bu yıllık faaliyet giderleri net satışlarımızın %9'u düzeyinde gerçekleşmiştir. Bu kapsamda şirketimizin araştırma ve geliştirmeye verdiği önem doğrultusunda Ar-Ge harcamalarımız, net satış gelirlerimizin yaklaşık %0,3'ü oranında gerçekleşerek, 308.919 TL'ye ulaşmış olup, ekonomik krizin etkilerine rağmen önceki yılın değerinin korunması sağlanmıştır.

Pazarlama, satış ve dağıtım giderleri net satışlarımızın %5'si oranında ve 5.732.378 TL düzeyinde, genel yönetim giderlerimiz ise net satış gelirlerinin %4'ü oranında ve 4.222.812 TL düzeyinde gerçekleşmiştir.

Diğer faaliyetlerden gelir ve karlarımız, geçen yıla göre azalarak 823.414 TL olarak gerçekleşmiştir. Bu tutarın, 108.820 TL'si konusu kalmayan karşılıklardan, 80.131 TL'si önceki dönem gelir ve karlarından, 487.599 TL'si reeskont faiz gelirlerinden, 146.864 TL'si ise diğer gelirlerden oluşmaktadır.

Diğer faaliyetlerden gider ve zararlarımız, 588.322 TL olarak gerçekleşmiştir. Bu tutarın, 430.880 TL'si reeskont faiz giderlerinden, 157.442 TL'si de diğer giderlerden oluşmaktadır.

Net finansman gelirleri 32.375 TL düzeyinde gerçekleşmiştir. Bu tutar, 63.092 TL'lik banka mevduatlarımızdan ve menkul kıymetlerimizden sağladığımız kaynaklardan oluşan alım-satım zararlarıyla, hesap dönemi sonu itibarıyla sınırlandırılmış faiz giderlerinden ve 95.467 TL'lik kambiyo kur karlarının netinden oluşmaktadır.

Net dönem karımız bir önceki yılın aynı dönemine göre %35 artarak 2.198.477 TL olarak gerçekleşmiştir.

TÜRK PRYSMIAN KABLO VE SİSTEMLERİ A.Ş.

**1 OCAK - 31 MART 2010 ARA HESAP DÖNEMİNE AİT
BAĞIMSIZ DENETİMDEN GEÇMEMİŞ
ÖZET MALİ TABLOLAR VE DİPNOTLARI**

MALİ TABLOLAR

31 MART 2010 VE 31 ARALIK 2009 TARİHLERİ İTİBARIYLA BİLANÇOLAR

(Tutarlar aksi belirtilmedikçe Türk Lirası ("TL") olarak ifade edilmiştir.)

		(BAĞIMSIZ DENETİMDEN GEÇMEMİŞ) Cari Dönem 31 Mart 2010	(BAĞIMSIZ DENETİMDEN GEÇMİŞ) Önceki Dönem 31 Aralık 2009
VARLIKLAR	Dipnotlar		
Dönen Varlıklar		199.030.747	184.906.098
Nakit ve Nakit Benzerleri	4	38.799.290	26.019.602
Ticari Alacaklar	6, 16	104.991.647	102.321.477
Devam Eden İnşaat Sözleşmelerinden Alacaklar	8	-	271.553
Diğer Alacaklar		4.371.400	4.290.464
Stoklar	7	41.948.789	44.434.941
Diğer Dönen Varlıklar		8.919.621	7.568.061
(Ara toplam)		199.030.747	184.906.098
Satış Amacıyla Elde Tutulan Duran Varlıklar		-	-
Duran Varlıklar		53.487.120	55.165.748
Ticari Alacaklar	6, 16	-	-
Maddi Duran Varlıklar	9	51.100.576	52.191.927
Maddi Olmayan Duran Varlıklar	10	63.595	74.088
Ertelenmiş Vergi Varlığı	15	1.951.418	2.426.122
Diğer Duran Varlıklar		371.531	473.611
TOPLAM VARLIKLAR		252.517.867	240.071.846
KAYNAKLAR			
Kısa Vadeli Yükümlülükler		109.296.461	97.923.966
Finansal Borçlar	5	-	-
Ticari Borçlar	6, 16	86.802.798	78.033.380
Devam Eden İnşaat Sözleşmeleri Hakediş Bedelleri	8	524.762	-
Diğer Borçlar		5.727.733	3.209.271
Dönem Karı Vergi ve Yükümlülüğü	15	3.774.096	3.774.096
Borç Karşılıkları	11	10.453.777	10.322.909
Diğer Kısa Vadeli Yükümlülükler		2.013.295	2.584.310
(Ara toplam)		109.296.461	97.923.966
Satış Amacıyla Elde Tutulan Duran Varlıklara İlişkin Yükümlülükler		-	-
Uzun Vadeli Yükümlülükler		9.679.710	10.804.661
Finansal Borçlar	5	-	-
Ticari Borçlar	6, 16	-	-
Borç Karşılıkları	11	3.013.640	3.129.440
Çalışanlara Sağlanan Faydalara İlişkin Karşılıklar		6.666.070	7.675.221
Ertelenmiş Vergi Yükümlülüğü	15	-	-
ÖZKAYNAKLAR		133.541.696	131.343.219
Ana Ortaklığa Ait Özkaynalar			
Ödenmiş Sermaye	13	112.233.652	112.233.652
Kardan Ayrılan Kısıtlanmış Yedekler	13	5.656.089	5.656.089
Geçmiş Yıllar Kar/Zararları	13	13.453.478	18.742.540
Net Dönem Karı/Zararı	13	2.198.477	(5.289.062)
Azımlık Payları			
TOPLAM KAYNAKLAR		252.517.867	240.071.846

31 Mart 2010 tarihi ve bu tarihte sona eren dönem itibarıyla mali tablolar, yayınlanmak üzere Yönetim Kurulu adına 29 Nisan 2010 tarihinde onaylanmıştır.

İlişikteki dipnotlar mali tabloların ayrılmaz parçasını oluşturur.

MALİ TABLOLAR

31 MART 2010 VE 31 MART 2009 TARİHLERİ İTİBARIYLA SONA EREN YILLARA AİT GELİR TABLOLARI

(Tutarlar aksi belirtilmedikçe Türk Lirası ("TL") olarak ifade edilmiştir.)

		(BAĞIMSIZ DENETİMDEN GEÇMEMİŞ) Cari Dönem 1 Ocak - 31 Mart 2010	(BAĞIMSIZ DENETİMDEN GEÇMEMİŞ) Önceki Dönem 1 Ocak- 31 Mart 2009
SÜRDÜRÜLEN FAALİYETLER			
Satış Gelirleri	14	117.633.269	118.627.791
Satışların Maliyeti (-)	14	(104.963.446)	(102.574.781)
Ticari faaliyetlerden brüt kar / (zarar)		12.669.823	16.053.010
BRÜT KAR / (ZARAR)		12.669.823	16.053.010
Pazarlama, Satış ve Dağıtım Giderleri (-)		(5.732.378)	(6.941.815)
Genel Yönetim Giderleri (-)		(4.222.812)	(6.820.318)
Araştırma ve Geliştirme Giderleri (-)		(308.919)	(316.712)
Diğer Faaliyet Gelirleri		823.414	2.060.928
Diğer Faaliyet Giderleri (-)		(588.322)	(225.014)
FAALİYET KARI / (ZARARI)		2.640.806	3.810.079
Finansal Gelirler		5.429.487	20.769.330
Finansal Giderler (-)		(5.397.112)	(21.710.074)
SÜRDÜRÜLEN FAALİYETLER VERGİ ÖNCESİ KARI / (ZARARI)		2.673.181	2.869.335
Sürdürülen faaliyetler vergi gelir / (gideri)		(474.704)	(1.244.087)
- Dönem Vergi Gelir / (Gideri)	15	-	-
- Ertelenmiş Vergi Gelir / (Gideri)	15	(474.704)	(1.244.087)
SÜRDÜRÜLEN FAALİYETLER DÖNEM KARI / (ZARARI)		2.198.477	1.625.248
DURDURULAN FAALİYETLER		-	-
Durdurulan Faaliyetler Vergi Sonrası Dönem Karı / (Zararı)		-	-
DÖNEM KARI / (ZARARI)		2.198.477	1.625.248
Diğer Kapsamlı Gelir:		-	-
TOPLAM VERGİ SONRASI KAPSAMLI GELİR / (GİDER)		2.198.477	1.625.248
Hisse Başına Kazanç / (Kayıp)		0,002	0,001
Seyreltilmiş Hisse Başına Kazanç		-	-
Sürdürülen Faaliyetlerden Hisse Başına Kazanç / (Kayıp)		0,002	0,001
Sürdürülen Faaliyetlerden Seyreltilmiş Hisse Başına Kazanç		-	-

İlişikteki dipnotlar mali tabloların ayrılmaz parçasını oluşturur.

MALİ TABLOLAR

31 MART 2010 VE 31 MART 2009 TARİHLERİ İTİBARIYLA SONA EREN YILLARA AİT NAKİT AKIM TABLOLARI

(Tutarlar aksi belirtilmedikçe Türk Lirası ("TL") olarak ifade edilmiştir.)

(BAĞIMSIZ DENETİMDEN GEÇMEMİŞ)

(BAĞIMSIZ DENETİMDEN GEÇMEMİŞ)

	Dipnotlar	Cari Dönem		Önceki Dönem		
		1 Ocak 2010 - 31 Mart 2010		1 Ocak 2009 - 31 Mart 2009		
A. ESAS FAALİYETLERDEN KAYNAKLANAN NAKİT AKIMLARI			12.946.070		6.168.365	
Vergi Öncesi Net Kar (+)			2.673.181		2.869.335	
Düzeltilmeler:						
Amortisman (+)	9, 10		1.495.013		1.783.627	
Kıdem tazminatı karşılığı			202.439		(169.834)	
Faiz geliri (-)			(329.285)		(230.580)	
Faiz gideri (+)			131		83.403	
Sabit kıymet satış karı / (zararı) - net			102.367		-	
Şüpheli alacak karşılığındaki değişim	6		(477.292)		1.442.915	
Ertelenmiş finansman gelirindeki değişim	6		(35.833)		(644.743)	
Ertelenmiş finansman giderindeki değişim	6		(20.886)		102.232	
Varlık ve Yükümlülüklerdeki Değişimler:						
Ticari alacaklardaki değişim	6, 16		(2.157.045)		10.853.584	
Diğer alacaklardaki değişim			(80.936)		(4.317.048)	
Stoklardaki değişim	7		2.486.152		25.900.256	
Diğer dönen varlıklardaki değişim			(737.499)		6.121.019	
Diğer duran varlıklardaki değişim			102.080		257.755	
Ticari borçlardaki değişim	6, 16		9.586.619		(29.869.645)	
Kısa vadeli borç karşılıklarındaki değişim	11		(1.241.935)		65.722	
Diğer kısa vadeli yükümlülüklerdeki değişim			1.015.929		(3.883.990)	
Diğer uzun vadeli yükümlülüklerdeki değişim			1.257.003		(1.516.308)	
Vergi ödemeleri	15		(614.061)		(2.033.416)	
Ödenen kıdem tazminatları			(280.072)		(645.919)	
Esas Faaliyetlerden Kaynaklanan Net Nakit			12.946.070		6.168.365	
B. YATIRIM FAALİYETLERİNDEN KAYNAKLANAN NAKİT AKIMLARI			(495.536)		(218.098)	
Maddi varlık satın almaları (-)	9		(442.868)		(242.077)	
Maddi varlık satışı nedeniyle elde edilen nakit girişleri (+)	9		(52.668)		23.979	
Yatırım Faaliyetlerinden Kaynaklanan Net Nakit			(495.536)		(218.098)	
C. FİNANSMAN FAALİYETLERİNDEN KAYNAKLANAN NAKİT AKIŞLARI			329.154		147.177	
Faiz ödemeleri (-)			(131)		(83.403)	
Tahsil edilen faizler (+)			329.285		230.580	
Finansman Faaliyetlerinden Kaynaklanan Net Nakit			329.154		147.177	
Nakit ve Nakit Benzerlerinde Meydana Gelen Net Artış			12.779.688	12.779.688	6.097.444	6.097.444
Dönem Başında Nakit ve Nakit Benzerleri Mevcudu	4		26.019.602		22.165.909	
Dönem Sonundaki Nakit ve Nakit Benzerleri Mevcudu	4		38.799.290		28.263.353	

MALİ TABLOLAR

31 MART 2010 VE 2009 TARİHLERİNDE SONA EREN YILLARA AİT ÖZSERMAYE DEĞİŞİM TABLOLARI

(Tutarlar aksi belirtilmedikçe Türk Lirası ("TL") olarak ifade edilmiştir.)

Dipnotlar	Sermaye	Sermaye Enf. Düzeltme Farkları(-)	İşletmenin Kendi Hisse Senetleri(-)	Hisse Senetleri İhraç Piri	Değer Artış Fonları	Yabancı Para Çevrim Farkları	Kardan Ayrılmış Kısıtlanmış Yedekler		Geçmiş Yıllar Kar / (Zararları)		Net Dönem Karı (veya Zararı)	Toplam
							Yasal Yedekler	Diğer Yedekler ve Dağıtılmamış Karlar	Statü Yedekleri	Mahsuplanan Öz Sermaye Hes.Enf.Frk.		
1 Ocak 2009 İtibariyle bakiye	39.312.000	8.462.823	-	-	-	-	1.590.231	26.453	8.196.067	64.458.829	18.004.730	140.051.133
Dağıtılan Temettü	13	-	-	-	-	-	-	-	-	-	(3.418.852)	(3.418.852)
Transfer	13	-	-	-	-	-	1.087.266	2.952.139	10.546.473	-	(14.585.878)	-
Dönem Net Karı	13	-	-	-	-	-	-	-	-	-	1.625.248	1.625.248
31 Mart 2009 itibariyle bakiye	39.312.000	8.462.823	-	-	-	-	2.677.497	2.978.592	18.742.540	64.458.829	1.625.248	138.257.529
1 Ocak 2010 İtibariyle bakiye	112.233.652	-	-	-	-	-	2.677.497	2.978.592	18.742.540	-	(5.289.062)	131.343.219
Dağıtılan Temettü	13	-	-	-	-	-	-	-	-	-	-	-
Transfer	13	-	-	-	-	-	-	-	(5.289.062)	-	5.289.062	-
Dönem Net Karı / (Zararı)	13	-	-	-	-	-	-	-	-	-	2.198.477	2.198.477
31 Mart 2010 itibariyle bakiye	112.233.652	-	-	-	-	-	2.677.497	2.978.592	13.453.478	-	2.198.477	133.541.696

İlişikteki dipnotlar mali tabloların ayrılmaz parçasını oluşturur.

DİPNOTLAR

DİPNOT 1 – ŞİRKET’İN ORGANİZASYONU VE FAALİYET KONUSU

Türkiye’de kurulmuş olan ve faaliyet gösteren Türk Prysmian Kablo ve Sistemleri A.Ş.’nin (“Şirket”) faaliyet konusu her türlü kablo, iletken, makina, aparat, alet ve edavat ile bunların yedek parça ve teferuatının üretim, ithalat, ihracat ve ticaretidir. Şirket 1964 yılında kurulmuş olup halihazırda Prysmian (Dutch) Holdings B.V. (%83,75) ana ortaklığında faaliyetine anonim şirket statüsünde devam etmektedir.

Halka açık olan Şirket bir iş kolunda (kablo üretim ve satışı) ve bir coğrafi bölgede faaliyet göstermektedir. Şirket’in ürün yelpazesi kapsamında 220 kV’ta kadar olan tüm enerji kabloları, 3600 çift’e kadar bakır iletkenli haberleşme kabloları ile fiber optik kabloları bulunmaktadır. Şirket’in fabrikası Bursa Mudanya’da olup, bu fabrika kablo sektöründeki yüksek teknolojik düzey ile TSE yeterliliği olan termik, mekanik, kimya ve elektrik bilimsel araştırma ve test laboratuvarlarını da bünyesinde bulundurmaktadır.

Şirket’in ticari sicile kayıtlı adresi Ömerbey Mahallesi, Bursa Asfaltı Caddesi, No:51, 16941, Mudanya, Bursa olup kategorileri itibariyle dönem içinde ortalama çalışan sayısı aşağıdaki gibidir:

31 Aralık 2010

Personel Türü	Sendikalı	Bağlı Olduğu Sendika	Sendikasız
Mavi Yaka	286	Birleşik Metal İş Sendikası	-
Beyaz Yaka	-	-	81
TOPLAM	286		81

31 Aralık 2009

Personel Türü	Sendikalı	Bağlı Olduğu Sendika	Sendikasız
Mavi Yaka	290	Birleşik Metal İş Sendikası	-
Beyaz Yaka	-	-	79
TOPLAM	290		79

DİPNOT 2 – FİNANSAL TABLOLARIN SUNUMUNA İLİŞKİN ESASLAR

2.1 Sunuma İlişkin Temel Esaslar:

Sermaye Piyasası Kurumu (“SPK”), Seri: XI, No: 29 sayılı “Sermaye Piyasasında Finansal Raporlamaya İlişkin Esaslar Tebliği” ile işletmeler tarafından düzenlenecek finansal raporlar ile bunların hazırlanması ve ilgililere sunulmasına ilişkin ilke, usul ve esasları belirlemektedir. Bu Tebliğ, 1 Ocak 2008 tarihinden sonra başlayan hesap dönemlerine ait ilk ara dönem finansal tablolardan geçerli olmak üzere yürürlüğe girmiş olup, SPK’nın Seri: XI, No: 25 “Sermaye Piyasasında Muhasebe Standartları Hakkında Tebliği”i yürürlükten kaldırılmıştır. Bu tebliğe istinaden, işletmelerin finansal tablolarını Avrupa Birliği tarafından kabul edilen haliyle Uluslararası Finansal Raporlama Standartları (“UMS / UFRS”)’na göre hazırlamaları gerekmektedir. Ancak Avrupa Birliği tarafından kabul edilen UMS/UFRS’nin Uluslararası Muhasebe Standartları Kurulu (“UMSK”) tarafından yayımlananlardan farkları Türkiye Muhasebe Standartları Kurulu (“TMSK”) tarafından ilan edilinceye kadar UMS / UFRS’ler uygulanacaktır. Bu kapsamda, benimsenen standartlara aykırı olmayan, TMSK tarafından yayımlanan Türkiye Muhasebe/Finansal Raporlama Standartları (“TMS / TFRS”) esas alınacaktır.

SPK, 17 Mart 2005 tarihinde almış olduğu bir kararla, Türkiye’de faaliyette bulunan ve SPK tarafından kabul edilen muhasebe ve raporlama ilkelerine (“SPK Finansal Raporlama Standartları”) uygun finansal tablo hazırlayan şirketler için, 1 Ocak 2005 tarihinden itibaren geçerli olmak üzere enflasyon muhasebesi uygulamasının gerekli olmadığını ilan etmiştir. Dolayısıyla finansal tablolarda, 1 Ocak 2005 tarihinden başlamak kaydıyla, UMSK tarafından yayımlanmış 29 No’lu “Yüksek Enflasyonlu Ekonomilerde Finansal Raporlama” standardı (UMS 29) uygulanmamıştır.

Finansal tabloların hazırlanış tarihi itibariyle, Avrupa Birliği tarafından kabul edilen UMS / UFRS’nin UMSK tarafından yayımlananlardan farkları TMSK tarafından henüz ilan edilmediğinden, finansal tablolar SPK’nın Seri: XI, No: 29 sayılı tebliği ve bu tebliğe açıklama getiren duyuruları çerçevesinde, UMS / UFRS’nin esas alındığı SPK Finansal Raporlama Standartları’na uygun olarak hazırlanmıştır. Finansal tablolar ve bunlara ilişkin dipnotlar SPK tarafından 14 Nisan 2008 tarihli duyuru ile uygulanması tavsiye edilen formatlara uygun olarak ve zorunlu kılınan bilgiler dahil edilerek sunulmuştur.

SPK’nın Seri: XI, No: 29 sayılı tebliği uyarınca işletmeler, ara dönem finansal tablolarını UMS 34 “Ara Dönem Finansal Raporlama” standardına uygun olarak tam set veya özet olarak hazırlamakta serbesttirler. Şirket, bu çerçevede 31 Mart 2010 tarihinde sona eren üç aylık ara hesap döneminde özet finansal tablo hazırlamayı tercih etmiş, söz konusu özet finansal tablolarını SPK Finansal Raporlama Standartları’na uygun olarak hazırlamıştır.

(Tutarlar aksi belirtilmedikçe Türk Lirası (“TL”) olarak ifade edilmiştir.)

DİPNOTLAR

DİPNOT 2 – FİNANSAL TABLOLARIN SUNUMUNA İLİŞKİN ESASLAR (DEVAMI)

2.2 Muhasebe Politikalarında Değişiklikler:

Değiştirilen veya değiştirilmesi planlanan muhasebe politikaları bulunmamakta olup, tüm muhasebe politikaları önceki dönemlerle uyumlu olarak uygulanmaktadır.

2.3 Muhasebe Tahminlerindeki Değişiklikler ve Hatalar:

Muhasebe politikaları ve muhasebe tahminlerinde değişiklik ve hatalar olması durumunda, yapılan önemli muhasebe politikası değişiklikleri ve tespit edilen önemli muhasebe hataları geriye dönük olarak uygulanır ve önceki dönem finansal tabloları yeniden düzenlenir. Muhasebe tahminlerindeki değişiklikler, yalnızca bir döneme ilişkin ise, değişikliğin yapıldığı cari dönemde, gelecek dönemlere ilişkin ise, hem değişikliğin yapıldığı dönemde, hem de ileriye yönelik olarak uygulanır.

2.4 Önemli Muhasebe Politikalarının Özeti:

2.4.1 Satış Gelirleri:

Gelir, mal ve hizmet satışlarının faturalanmış değerlerini içerir. Satışlar, ürünün teslimi veya hizmetin verilmesi, ürünle ilgili risk ve faydaların transferinin yapılmış olması, gelir tutarının güvenilir şekilde belirlenebilmesi ve işlemle ilgili ekonomik faydaların Şirket'e akmasının muhtemel olması üzerine alınan veya alınabilecek bedelin makul değeri üzerinden tahakkuk esasına göre kayıtlara alınır. Yıllara yaygın projelere ilişkin hasılat bilanço tarihi itibarıyla sözleşme faaliyetlerinin tamamlanma düzeyi esas alınarak gelir olarak mali tablolara alınır (Dipnot 2.4.17). Satışların içerisinde önemli bir finansman maliyeti bulunması durumunda, makul bedel gelecekte oluşacak tahsilatların, finansman maliyeti içerisinde yer alan gizli faiz oranı ile indirgenmesi ile tespit edilir. Gerçek değerleri ile nominal değerleri arasındaki fark tahakkuk esasına göre faiz geliri olarak değerlendirilir.

2.4.2 Stoklar:

Stoklar, elde etme maliyeti veya net gerçekleştirilebilir değer düşük olanı ile mali tablolarda yansıtılır. Üretim maliyeti sistemi safha maliyeti olup, ilk giren ilk çıkar (FIFO) maliyet yöntemi uygulanmaktadır. Mamul ve yarı mamul maliyeti hammadde, doğrudan işçilik, diğer doğrudan giderler ve ilgili genel üretim giderlerini içerirken borçlanma maliyetlerini içermez. Net gerçekleştirilebilir değer, işin normal akışı içinde tahmini satış fiyatından tahmini tamamlama maliyeti ve satışı gerçekleştirmek için gerekli tahmini satış maliyeti toplamının indirilmesi ile elde edilen tutardır (Dipnot 7). Fiili stok sayımları aylık olarak dönem sonlarında yapılmaktadır. Maliyetler, stokları mevcut durumuna getirmek için yapılan tüm masrafları içermektedir.

2.4.3 Maddi Duran Varlıklar:

Maddi duran varlıklar, elde etme maliyetinden birikmiş amortisman düşüldükten sonraki net değeri ile gösterilmektedir (Dipnot 9). Amortisman, maddi duran varlıkların faydalı ömürleri baz alınarak doğrusal amortisman yöntemi kullanılarak ayrılmaktadır. Söz konusu varlıkların tahmin edilen faydalı ömürleri aşağıda belirtilmiştir.

	<u>Ekonomik Ömür</u>	<u>Yöntem</u>
Binalar	20-50 yıl	Doğrusal Amortisman
Makina, tesis ve cihazlar	5-15 yıl	Doğrusal Amortisman
Taşıt araç ve gereçleri	5 yıl	Doğrusal Amortisman
Döşeme ve demirbaşlar	2-5 yıl	Doğrusal Amortisman
Özel maliyet bedelleri	5-10 yıl	Doğrusal Amortisman
Haklar	8-20 yıl	Doğrusal Amortisman

Arazi ve arsalar için sınırsız ömürleri olması sebebiyle amortisman ayrılmamaktadır. Bir maddi duran varlığın kayıtlı değeri, varlığın tahmini geri kazanılabilir değerinden daha yüksek ise, kayıtlı değer geri kazanılabilir değerine indirilir. Maddi duran varlıkların satışı dolayısıyla oluşan kar ve zarar, düzeltilmiş tutarlar ile tahsil olunan tutarların karşılaştırılması sonucu belirlenir ve cari dönemde ilgili gelir ve gider hesaplarına yansıtılır.

Bakım ve onarım giderleri gerçekleştiği tarihte gider yazılır. Eğer bakım ve onarım gideri ilgili aktifte genişleme veya gözle görünür bir gelişme sağlıyorsa aktifleştirilir.

2.4.4 Maddi Olmayan Duran Varlıklar:

Maddi olmayan duran varlıklar bilgisayar programlarını ve geliştirme giderlerini içermektedir. Maddi olmayan duran varlıklar maliyetten itfa ve tükenme paylarının düşülmesiyle ifade edilir. İtfa ve tükenme payları beş yılı aşmayan bir sürede normal amortisman yöntemiyle hesaplanır. Değer düşüklüğünün olması durumunda maddi olmayan duran varlıkların kayıtlı değeri geri kazanılabilir değerine indirilir (Dipnot 10).

(Tutarlar aksi belirtilmedikçe Türk Lirası ("TL") olarak ifade edilmiştir.)

DİPNOTLAR

DİPNOT 2 – FİNANSAL TABLOLARIN SUNUMUNA İLİŞKİN ESASLAR (DEVAMI)

2.4.5 Varlıklarda Değer Düşüklüğü:

Maddi duran varlıklar ile maddi olmayan duran varlıkları da içeren diğer duran varlıkların kayıtlı değerlerinin herhangi bir olay ve değişiklik sonucunda geri kazanım tutarlarının altında kalıp kalmadığı incelenir. Net satış fiyatı ile kullanım değerinin yüksek olanı olarak belirlenen geri kazanım tutarının, kayıtlı değerinin altında kalması durumunda, kayıtlı değeri geri kazanım tutarına getirecek değer düşüklüğü mali tablolara dahil edilir.

Bir varlıkta oluşan değer düşüklüğü kaybı, o varlığın geri kazanılabilir tutarındaki müteakip artışın, değer düşüklüğünün kayıtlara alınmasını izleyen dönemde ortaya çıkan bir olayla ilişkilendirilebilmesi durumunda, daha önce değer düşüklüğü ayrılan tutarı geçmeyecek şekilde geri çevrilir.

2.4.6 Ticari Alacaklar:

Doğrudan bir borçluya mal veya hizmet tedariki ile oluşan Şirket kaynaklı vadeli satışlardan kaynaklanan ticari alacaklar, etkin faiz yöntemi kullanılarak iskonto edilmiş maliyetleri üzerinden değerlendirilmiştir. Belirtilmiş bir faiz oranı bulunmayan kısa vadeli ticari alacaklar, faiz tahakkuk etkisinin önemsiz olması durumunda fatura tutarı baz alınarak değerlendirilmiştir.

Şirket'in, ödenmesi gereken meblağları tahsil edemeyecek olduğunu gösteren bir durumun söz konusu olması halinde ticari alacaklar için bir değer düşüklüğü karşılığı oluşturulur. Söz konusu bu karşılığın tutarı, alacağın kayıtlı değeri ile tahsili mümkün tutar arasındaki farktır. Tahsili mümkün tutar, teminatlardan ve güvencelerden tahsil edilebilecek meblağlarda dahil olmak üzere tüm nakit akışlarının, oluşan ticari alacağın orijinal etkin faiz oranı esas alınarak iskonto edilen değeridir.

Değer düşüklüğü tutarı, zarar yazılmasından sonra oluşacak bir durum dolayısıyla azalır, söz konusu tutar, cari dönemde diğer gelirlere yansıtılır.

2.4.7 Borçlanma Maliyetleri:

Banka kredileri, alındıkları tarihlerdeki anapara borç değeri ve masraf kayıtları ayrı ayrı muhasebeleştirilir. Dönem sonu brüt kredi oranı üzerinden faiz tahakkuk esasına göre eğer kredi yatırımlarla ilişkilendirilebiliyorsa aktifleştirilir aksi takdirde finansal gider olarak kaydedilip gelir tablosuna yansıtılır.

2.4.8 Finansal Araçlar:

a) Finansal araçlar ve finansal risk yönetimi

Kredi riski

Finansal varlıkların sahipliği karşı tarafın sözleşmeyi yerine getirememesi riskini beraberinde getirir. Ticari alacakların önemli bir kısmı bayilerden ve ilişkili şirketlerdendir. Şirket, bayileri üzerinde etkili bir kontrol sistemi kurmuş olup bu işlemlerden doğan kredi riski yönetimce takip edilmektedir ve her bir borçlu için bu riskler sınırlandırılmıştır. Bayilerden yeterli teminat alınması kredi riskinin yönetiminde kullanılan diğer bir yöntemdir (Dipnot 6).

Likidite riski

Varolan ve muhtemel borç yükümlülüklerini fonlama riski, fonlama imkanı yüksek borç verenlerden yeterli fonlama taahhütlerinin sağlanması yoluyla yönetilmektedir (Dipnot 6).

Şirketin banka kredisi, borçlanma senedi ihracı ve finansal kiralama yükümlülükleri olmayıp, ticari borçlar ve diğer borçlardan kaynaklanan likidite riskine ilişkin açıklamalar Dipnot 6'da yapılmıştır.

Faiz oranı riski

Şirket, faiz oranlarındaki değişimlerin faiz getiren varlık ve yükümlülükler üzerindeki etkisinden dolayı faiz oranı riskine maruz kalmaktadır. Söz konusu faiz oranı riski, faiz oranı duyarlılığı olan varlık ve yükümlülüklerini dengelemek suretiyle oluşan doğal tedbirlerle yönetilmektedir.

Döviz kuru riski

Şirket, döviz cinsinden borçlu veya alacaklı bulunulan meblağların Türk Lirası'na çevrilmesinden dolayı kur değişikliklerinden doğan döviz kuru riskine maruz kalmaktadır (Dipnot 17). Söz konusu döviz kuru riski, döviz pozisyonunun günlük analiz edilmesi ile takip edilmekte, birebir kontrol altında ve dengede tutulmaktadır.

b) Finansal araçların makul değeri

Makul değer, zorunlu satış veya tasfiye dışında tarafların rızası dahilindeki bir işlemde, bir finansal aracın alım satımının yapılabileceği tutardır. Mevcut olması durumunda kote edilmiş piyasa fiyatı makul değeri en iyi biçimde yansıtır.

(Tutarlar aksi belirtilmedikçe Türk Lirası ("TL") olarak ifade edilmiştir.)

DİPNOTLAR

DİPNOT 2 – FİNANSAL TABLOLARIN SUNUMUNA İLİŞKİN ESASLAR (DEVAMI)

Finansal araçların makul değerinin tahmini için kullanılan yöntem ve varsayımlar aşağıdaki gibidir:

Parasal varlıklar

Yabancı para cinsinden bakiyeler dönem sonunda Merkez Bankası Döviz alış kuru ile değerlendirilmektedir. Nakit ve nakit benzeri değerlerin de dahil olduğu belirli finansal varlıklar Merkez Bankası döviz alış kuru ile değerlendirilmektedir.

Ticari alacakların kayıtlı değerleri aynı şekilde dönem sonu Merkez Bankası Döviz Alış Kuru ile değerlendirilmekte ve ilgili şüpheli alacak karşılıklarıyla beraber makul değeri yansıttığı öngörülmektedir.

Parasal yükümlülükler

Kısa vadeli olmaları sebebiyle banka kredileri ve diğer parasal borçların kayıtlı değerlerinin makul değerlerine yaklaştığı varsayılmaktadır.

Ticari borçların kayıtlı değerleri ve krediler dönem sonu Merkez Bankası Döviz Satış Kuru ile değerlendirilmektedir. Uzun vadeli döviz kredileri yıl sonunda yürürlükte olan döviz kurundan çevrildiği için kayıtlı değerlerinin makul değerlerine yaklaştığı varsayılmaktadır.

2.4.9 İşletme Birleşmeleri:

Yoktur (2009: Yoktur).

2.4.10 Kur Değişiminin Etkileri:

Dönem içerisinde, yabancı para ile temsil edilen işlemler işlem tarihinde geçerli olan kurdan, bilançoda yer alan yabancı para ile temsil edilen varlıklar bilanço tarihindeki TCMB döviz alış kurları ile, borçlar ise bilanço tarihindeki TCMB döviz satış kurları esas alınarak Türk Lirası'na çevrilmiştir. Bu işlemler sonucunda oluşan kur farkı gelir ve giderleri dönem karının belirlenmesinde hesaba alınmıştır.

2.4.11 Hisse Başına Kazanç:

Gelir tablosunda belirtilen hisse başına kazanç, dönem net karının, dönem boyunca piyasada bulunan hisse senetlerinin ağırlıklı ortalama sayısına bölünmesi ile bulunmuştur. Türkiye'de şirketler, sermayelerini halihazırda bulunan hissedarlarına, geçmiş yıl kazançlarından ve yeniden değerlendirme fonlarından dağıttıkları "bedelsiz hisse" yolu ile artırmaktadırlar. Bu tip "bedelsiz hisse" dağıtımları, hisse başına kazanç hesaplamalarında, ihraç edilmiş hisse gibi değerlendirilir. Buna göre, bu hesaplamalarda kullanılan ağırlıklı ortalama hisse sayısı, hisse senedi dağıtımlarının geçmiş dönük etkilerini de hesaplayarak bulunmuştur.

2.4.12 Bilanço Tarihinden Sonraki Olaylar:

Bilanço tarihinden sonraki olaylardan mali tablolarda düzeltme gerektiren husus bulunmamaktadır.

2.4.13 Karşılıklar, Şarta Bağlı Yükümlülükler ve Şarta Bağlı Varlıklar:

Karşılıklar, Şirket'in geçmiş olaylar sonucunda, elinde bulundurduğu yasal ya da yaptırıcı bir yükümlülüğün mevcut bulunması ve bu yükümlülüğü yerine getirmek amacıyla geleceğe yönelik bir kaynak çıkışının muhtemel olduğu, ayrıca ödenecek miktarın güvenilir bir şekilde tahmin edilebildiği durumlarda ayrılmaktadır. Garanti giderleri, geçmiş dönemde gerçekleşen giderler esas alınarak tahmin edilen tutarların tahakkuku esasına göre mali tablolara yansıtılır (Dipnot 11).

Geçmiş olaylardan kaynaklanan ve mevcudiyeti işletmenin tam olarak kontrolünde bulunmayan gelecekteki bir veya daha fazla kesin olmayan olayın gerçekleşip gerçekleşmemesi ile teyit edilebilmesi mümkün yükümlülükler ve varlıklar mali tablolara dahil edilmemekte ve şarta bağlı yükümlülükler ve varlıklar olarak değerlendirilmektedir (Dipnot 20).

2.4.14 Kiralama İşlemleri:

Yoktur (2009: Yoktur).

2.4.15 İlişkili Taraflar:

Bu mali tablolar açısından, ortaklar, üst düzey yönetim kadrosu ve yönetim kurulu üyeleri, aileleri ve bunlar tarafından kontrol edilen veya onlara bağlı şirketler, personel, grup şirketleri, iştirak ve ortaklıklar ilişkili taraflar olarak kabul ve ifade edilmişlerdir (Dipnot 16).

2.4.16 Finansal Bilgilerin Bölümlere Göre Raporlanması:

Yoktur (2009: Yoktur).

(Tutarlar aksi belirtilmedikçe Türk Lirası ("TL") olarak ifade edilmiştir.)

DİPNOTLAR

DİPNOT 2 – FİNANSAL TABLOLARIN SUNUMUNA İLİŞKİN ESASLAR (DEVAMI)

2.4.17 İnşaat Sözleşmeleri:

Yıllara yaygın projelere ilişkin hasılat ve maliyetler bilanço tarihi itibarıyla sözleşme faaliyetlerinin tamamlanma düzeyi esas alınarak gelir ve gider olarak mali tablolara alınır.

2.4.18 Durdurulan Faaliyetler:

Yoktur (2009: Yoktur).

2.4.19 Devlet Teşvik ve Yardımları:

Şirket makul değerleri ile izlenen parasal olmayan devlet teşvikleri de dahil olmak üzere tüm devlet teşviklerini, elde edilmesi için gerekli şartların Şirket tarafından yerine getirileceğine ve teşviğin işletme tarafından elde edilebileceğine dair makul bir güvence olduğunda mali tablolara alınır. Devlet teşvikleri nakden veya devlete karşı olan bir yükümlülüğün azaltılması şeklinde elde edilmiş olsa dahi aynı şekilde mali tablolarda gösterilir.

2.4.20 Yatırım Amaçlı Gayrimenkuller:

Yoktur (2009: Yoktur).

2.4.21 Kurum Kazancı Üzerinden Hesaplanan Vergiler:

Türkiye’de, kurumlar vergisi oranı 2009 yılı için %20’dir (2009: %20). Bu oran, kurumların ticari kazancına vergi yasaları gereğince indirim kabul edilmeyen giderlerin ilave edilmesi, vergi yasalarında yer alan istisna (iştirak kazançları istisnası gibi) ve indirimlerin (Ar-Ge indirimi gibi) indirilmesi sonucu bulunacak vergi matrahına uygulanır. Kar dağıtılmadığı takdirde başka bir vergi ödenmemektedir.

2.4.22 Ertelenen Vergiler:

Ertelenen vergiler, yükümlülük yöntemi kullanılarak, varlıkların ve yükümlülüklerin mali tablolarda yer alan kayıtlı değerleri ile vergi değerleri arasındaki geçici farklar üzerinden hesaplanır. Ertelenen vergi hesaplanmasında, yürürlükteki vergi mevzuatı uyarınca bilanço tarihi itibarıyla geçerli bulunan vergi oranları kullanılır.

Ertelenen vergi yükümlülüğü vergilendirilebilir geçici farkların tümü için hesaplanırken, indirilebilir geçici farklardan oluşan ertelenen vergi varlıkları, gelecekte vergiye tabi kar elde etmek suretiyle bu farklardan yararlanmanın kuvvetle muhtemel olması göz önünde bulundurularak hesaplanmaktadır.

Aynı ülkenin vergi mevzuatına tabi olmak şartıyla ve cari vergi varlıklarının cari vergi yükümlülüklerinden mahsup edilmesi konusunda yasal olarak uygulanabilir bir hakkın bulunması durumunda, ertelenen vergi varlıkları ve ertelenen vergi yükümlülükleri, karşılıklı olarak birbirinden mahsup edilir (Dipnot 15).

2.4.23 Çalışanlara Sağlanan Faydalar / Kıdem Tazminatları:

Kıdem tazminatı karşılığı, Şirket’in, personelin Türk İş Kanunu uyarınca emekliye ayrılmasından doğacak gelecekteki olası yükümlülüklerinin tahmini toplam karşılığının şimdiki zamana indirgenmiş değerini ifade eder.

2.4.24 Nakit ve Nakit Benzerleri:

Nakit ve nakit benzeri değerler bilançoda maliyet değerleri ile yansıtılmaktadırlar. Nakit ve nakit benzeri değerler, eldeki nakit, banka mevduatları ile tutarı belirli, nakde kolayca çevrilebilen kısa vadeli ve yüksek likiditeye sahip ve değerindeki kur farkı harici değişim riski olmayan ve vadesi üç ay veya daha kısa olan yatırımları içermektedir (Dipnot 4).

2.4.25 Sermaye ve Temettüleri:

Adi hisseler özsermaye olarak sınıflandırılır. Adi hisseler üzerinden dağıtılan temettüler, beyan edildiği dönemde birikmiş karlardan mahsup edilmek suretiyle kaydedilir. Alınacak temettüler ise ilan edildikleri dönemde gelir olarak kaydedilir (Dipnot 13).

2.4.26 Finansal Yatırımlar:

Tüm finansal yatırımlar, ilk olarak bedelin makul değeri olan ve yatırımla ilgili satın alma masrafları da dahil olmak üzere maliyet bedelleri üzerinden gösterilmektedir. Şirket’in %20’nin altında sermaye payına sahip olduğu finansal yatırımları borsaya kayıtlı herhangi bir makul değerlerinin olmadığı, makul değer hesaplanmasında kullanılan diğer yöntemlerin uygun olmaması veya işlememesi nedeniyle makul bir değer tahmininin yapılamaması ve makul değer güvenilir bir şekilde ölçülemediği durumlarda finansal varlığın kayıtlı değeri, elde etme maliyeti tutarından şayet mevcutsa değer düşüklüğü karşılığının çıkarılması suretiyle değerlendirilmiştir.

(Tutarlar aksi belirtilmedikçe Türk Lirası (“TL”) olarak ifade edilmiştir.)

DİPNOTLAR

DİPNOT 2 – FİNANSAL TABLOLARIN SUNUMUNA İLİŞKİN ESASLAR (DEVAMI)

2.4.27 Nakit Akım Tablosu:

Nakit akım tablosunun hazırlanması amacıyla nakit ve nakit benzeri değerler, eldeki nakit, banka mevduatları ve vadesine üç aydan az kalmış, satış fiyatı ve vadesi önceden belirlenmiş ters repo sözleşmeleri çerçevesinde bankalara doğrudan kullanılan kredileri içerir.

2.5 Önemli Muhasebe Değerlendirme, Tahmin ve Varsayımları:

Finansal tabloların hazırlanması, bilanço tarihi itibarıyla raporlanan varlıklar ve yükümlülüklerin tutarlarını, şarta bağlı varlıkların ve yükümlülüklerin açıklamasını ve hesap dönemi boyunca raporlanan gelir ve giderlerin tutarlarını etkileyebilecek tahmin ve varsayımların kullanılmasını gerektirmektedir. Bu tahmin ve varsayımlar, Şirket yönetiminin mevcut olaylar ve işlemlere ilişkin en iyi bilgilerine dayanmasına rağmen, fiili sonuçlar varsayımlardan farklılık gösterebilir.

DİPNOT 3 – BÖLÜMLERE GÖRE RAPORLAMA

Şirket bir iş kolunda (kablo üretim ve satışı) ve bir coğrafi bölgede faaliyet gösterdiğinden bölümlere göre raporlama yapmamaktadır (2009: Yoktur).

DİPNOT 4 – NAKİT VE NAKİT BENZERLERİ

	31 Mart 2009	31 Aralık 2009
Nakit – TL	256	1.394
Nakit – Döviz	8.143	6.824
Banka – Vadesiz Mevduat	27.915	109.826
Banka – TL – Vadeli Mevduat	11.662.872	17.418.131
Banka – İhracat Dövizleri	-	-
Banka – Döviz Tevdiat Hesapları	1.189.502	291.629
Banka – ABD DOLARI - Vadeli Mevduat	22.300.610	4.356.143
Banka – AVRO – Vadeli Mevduat	1.967.638	2.705.949
Alınan Çekler	1.642.354	1.129.706
TOPLAM	38.799.290	26.019.602

DİPNOT 5 – FİNANSAL BORÇLAR

Şirket'in 31 Mart 2009 tarihi itibarıyla mevcut kredi borcu bulunmamaktadır (2009: Yoktur).

DİPNOT 6 – TİCARİ ALACAKLAR VE BORÇLAR

a) Kısa Vadeli Ticari Alacaklar:

	31 Mart 2010	31 Aralık 2009
Müşteri Cari Hesapları	61.336.323	66.328.842
Müşteri Cari Hesapları (Yurt Dışı İlişkili Taraflar) (Dipnot 16)	11.252.416	3.615.084
Çek ve Senetli Alacaklar	32.738.290	32.748.767
Şüpheli Alacaklar	13.982.219	14.459.511
Şüpheli Alacaklar Karşılığı	(13.982.219)	(14.459.511)
Vadeli Satışlardan Kaynaklanan Tahakkuk Etmemiş Finansman Geliri	(335.382)	(371.216)
TOPLAM	104.991.647	102.321.477

Dövizli şüpheli alacaklar için tahakkuk etmiş kur farkları karşılıklara dahil edilmiş, aynı tutar kur farkı gelir ve giderlerine de yansıtılmıştır. Şüpheli alacaklara ayrılan karşılıkların dönem içindeki hareketi aşağıdaki gibidir:

	2010	2009
1 Ocak	14.459.511	13.276.663
Dönem içindeki ilave artış ve çıkışlar	(555.828)	50.208
Kur farklarından kaynaklanan değişimler	78.536	1.392.707
31 Mart	13.982.219	14.719.578

(Tutarlar aksi belirtilmedikçe Türk Lirası ("TL") olarak ifade edilmiştir.)

DİPNOTLAR

DİPNOT 6 – TİCARİ ALACAKLAR VE BORÇLAR (DEVAMI)

<u>Çek ve Senetli Alacakların vadeleri:</u>	31 Mart 2010	31 Aralık 2009
0-30 Gün Vadeli	15.381.529	14.928.609
31-60 Gün Vadeli	11.107.241	11.197.942
61-90 Gün Vadeli	5.243.888	4.906.485
91 Gün ve Üzeri	1.005.632	1.715.731
TOPLAM	32.738.290	32.748.767

Ticari alacaklar ile ilgili alınan teminatlar:

Şirket tüm ticari risklerini etkin kontrol ve teminatlarla minimize etmekte olup, ticari faaliyette bulunulan firmaların ön istihbaratını yapmaktadır. Bu istihbaratın neticesine göre; müşterilerden gerekli teminatlar alındıktan sonra ticari ilişkiye girilmekte, tüm müşterilerin teminat koşulları hem sipariş öncesi hem de sevkiyat öncesi kontrol altında tutulmaktadır. Bu kapsamda Şirket ticari alacaklarını 31 Mart 2009 tarihi itibari ile toplam 22.842.547 TL (31 Aralık 2009: 23.704.005 TL) tutarındaki teminat mektubu ile garanti altına almıştır. Söz konusu teminatların tamamı üçüncü kişilerden alınan teminatlardan oluşmakta olup, ilişkili şirketlerden alınan teminat bulunmamaktadır.

Ticari alacaklar için yaşlandırma analizi:

31 Mart 2009 tarihi itibariyle şüpheli alacak karşılığı ayrılmayan ticari alacakların vadeleri aşağıdaki gibidir:

	31 Mart 2010	31 Aralık 2009
Vadesi Geçen Alacaklar (*)	10.105.252	2.784.148
0-30 Gün Vadeli	38.511.854	41.083.397
31-60 Gün Vadeli	21.996.770	24.219.913
61-90 Gün Vadeli	1.974.864	1.386.534
91-120 Gün Vadeli	-	469.934
TOPLAM	72.588.740	69.943.926

(*) Vadesi Geçen Süre	31 Mart 2010	31 Aralık 2009
Vadesi üzerinden 0 - 30 gün geçmiş	9.271.773	2.742.702
Vadesi üzerinden 1 - 3 ay geçmiş	821.357	18.581
Vadesi üzerinden 3 aydan fazla geçmiş	12.121	22.865
TOPLAM	10.105.252	2.784.148

b) Kısa Vadeli Ticari Borçlar:

	31 Mart 2010	31 Aralık 2009
Satıcı Cari Hesapları	84.749.253	73.491.145
Satıcılar (Yurt Dışı İlişkili Taraflar) (Dipnot 16)	2.103.680	4.571.484
Vadeli Alışlardan Kaynaklanan Tahakkuk Etmemiş Finansman Gideri	(50.135)	(29.249)
TOPLAM	86.802.798	78.033.380

31 Mart 2010 İtibariyle Türev Olmayan Finansal Yükümlülükler

Beklenen Vadeler	Defter Değeri	Beklenen Nakit Çıkışlar Toplamı	3 aydan kısa	3-12 ay arası	1-5 yıl arası	5 yıldan uzun
Ticari Borçlar	86.802.798	86.852.933	64.127.023	22.725.910	-	-
Diğer Borçlar	5.727.733	5.727.733	4.828.443	8.484	818.904	71.902

31 Aralık 2009 İtibariyle Türev Olmayan Finansal Yükümlülükler

Beklenen Vadeler	Defter Değeri	Beklenen Nakit Çıkışlar Toplamı	3 aydan kısa	3-12 ay arası	1-5 yıl arası	5 yıldan uzun
Ticari Borçlar	78.033.380	78.062.629	61.493.135	16.569.494	-	-
Diğer Borçlar	3.209.271	3.209.271	2.300.580	10.159	878.968	19.564

(Tutarlar aksi belirtilmedikçe Türk Lirası ("TL") olarak ifade edilmiştir.)

DİPNOTLAR

DİPNOT 6 – TİCARİ ALACAKLAR VE BORÇLAR (DEVAMI)

31 Mart 2010	Alacaklar				Bankalardaki Mevduatlar
	Ticari Alacaklar		Diğer Alacaklar		
	İlişkili Taraf	Diğer Taraf	İlişkili Taraf	Diğer Taraf	
Raporlama tarihi itibarıyla maruz kalınan azami kredi (A+B+C+D+E)	11.252.416	93.739.231	-	4.371.400	37.148.537
Azami riskin teminat, vs ile güvence altına alınmış kısmı	-	-	-	-	-
A. Vadesi geçmemiş ya da değer düşüklüğüne uğramamış varlıkların net defter değeri	6.911.961	88.806.633	-	4.371.400	37.148.537
B. Koşulları yeniden görüşülmüş bulunan, aksi takdirde vadesi veya değer düşüklüğüne uğramış sayılacak finansal varlıkların değeri	-	-	-	-	-
C. Vadesi geçmiş ancak değer düşüklüğüne uğramamış varlıkların defter değeri	4.340.455	4.932.598	-	-	-
- Teminat, vs ile güvence altına alınmış kısmı	-	945.286	-	-	-
D. Değer düşüklüğüne uğrayan varlıkların net defter değerleri	-	-	-	-	-
Vadesi geçmiş (brüt defter değeri)	-	13.973.618	-	-	-
Değer düşüklüğü (-)	-	(13.973.618)	-	-	-
Net değerinin teminat, vs ile güvence altına alınmış kısmı	-	-	-	-	-
Vadesi geçmemiş (brüt defter değeri)	-	-	-	-	-
Değer düşüklüğü (-)	-	-	-	-	-
Net değerinin teminat, vs ile güvence altına alınmış kısmı	-	-	-	-	-
E. Bilanço dışı kredi riski içeren unsurlar	-	-	-	-	-

31 Aralık 2009	Alacaklar				Bankalardaki Mevduatlar
	Ticari Alacaklar		Diğer Alacaklar		
	İlişkili Taraf	Diğer Taraf	İlişkili Taraf	Diğer Taraf	
Raporlama tarihi itibarıyla maruz kalınan azami kredi (A+B+C+D+E)	3.615.084	98.706.393	-	4.290.464	24.881.678
Azami riskin teminat, vs ile güvence altına alınmış kısmı	-	-	-	-	-
A. Vadesi geçmemiş ya da değer düşüklüğüne uğramamış varlıkların net defter değeri	3.438.867	96.098.462	-	4.290.464	24.881.678
B. Koşulları yeniden görüşülmüş bulunan, aksi takdirde vadesi veya değer düşüklüğüne uğramış sayılacak finansal varlıkların değeri	-	-	-	-	-
C. Vadesi geçmiş ancak değer düşüklüğüne uğramamış varlıkların defter değeri	176.217	2.607.931	-	-	-
- Teminat, vs ile güvence altına alınmış kısmı	-	1.050.794	-	-	-
D. Değer düşüklüğüne uğrayan varlıkların net defter değerleri	-	-	-	-	-
Vadesi geçmiş (brüt defter değeri)	-	14.459.511	-	-	-
Değer düşüklüğü (-)	-	(14.459.511)	-	-	-
Net değerinin teminat, vs ile güvence altına alınmış kısmı	-	-	-	-	-
Vadesi geçmemiş (brüt defter değeri)	-	-	-	-	-
Değer düşüklüğü (-)	-	-	-	-	-
Net değerinin teminat, vs ile güvence altına alınmış kısmı	-	-	-	-	-
E. Bilanço dışı kredi riski içeren unsurlar	-	-	-	-	-

(Tutarlar aksi belirtilmedikçe Türk Lirası ("TL") olarak ifade edilmiştir.)

DİPNOTLAR

DİPNOT 7 – STOKLAR

	31 Mart 2010	31 Aralık 2009
İlk Madde ve Malzeme	10.309.325	9.557.974
Yarı Mamüller	14.669.585	14.483.162
Mamüller	18.235.245	21.856.559
Emtia	453.908	446.660
Diğer Stoklar	149.213	49.982
Stok Değer Düşüklüğü	(1.868.487)	(1.959.396)
TOPLAM	41.948.789	44.434.941

1 Ocak - 31 Mart 2010 tarihi itibarıyla Şirket'in satılan malın maliyeti hesabının 92.034.801 TL'lik (1 Ocak – 31 Aralık 2009: 320.932.770 TL) kısmı ilk madde malzeme sarfı ile ilgilidir (Dipnot: 14).

Stok Değer Düşüklüğü Hareket Tablosu:	2010	2009
1 Ocak	1.959.396	2.465.742
Dönem içinde ayrılan karşılıklar ve çıkışlar	(90.909)	(722.798)
31 Mart	1.868.487	1.742.944

DİPNOT 8 – DEVAM EDEN İNŞAAT SÖZLEŞMELERİNDEN ALACAKLAR VE HAKEDİŞ BEDELLERİ

Şirket, sözkonusu inşaat işlerine ait gelir ve giderlerin mali tablolara intikalinde sözleşme faaliyetlerinin tamamlanma yüzdesini esas almaktadır. Şirket'in bu kapsamda 2010 yılında imzalamış olduğu sözleşme bulunmamaktadır (2009: 2 adet). Şirket'in 2010 yılında imzalamış olduğu sözleşmeler şunlardır;

a) 380 kV DAVUTPAŞA GIS TM-YENİBOSNA GIS TM Yeraltı XLPE Güç Kablo Projesi: Şirket, sözkonusu inşaat işi ile ilgili sözleşmeyi imzalamış ancak 31 Mart 2009 tarihi itibarıyla projenin henüz inşaat ve montajı başlamamış olup, sözleşme kapsamında düzenlenen hakediş bulunmamaktadır.

b) TEİAŞ Yarımca – 1 TM / TÜPRAŞ Şalt Sahası Arası 154 kV Kablolü İletim Hattı Projesi: Şirket, sözkonusu inşaat işi ile ilgili tamamlama yüzdesine göre hesaplanan gelir ve giderleri cari dönem itibarıyla mali tablolara yansıtılmıştır. Şirketin sözkonusu inşaat işleri ile ilgili 2010 ve 2009 yılları finansal tablolarına yansıttığı toplam gelir ve maliyet tutarları aşağıdaki gibidir:

	31 Mart 2010	31 Aralık 2009
Satış Hasılatına Eklenen Tutar	4.522.516	5.151.691
Maliyet Hesaplarına Eklenen Tutar	3.622.248	3.621.405
Finansal Tablolara Yansıtılan Net Kar / (Zarar)	900.268	1.530.286

Şirketin sözkonusu projeler ile ilgili 31 Mart 2010 tarihi itibarıyla aldığı avans tutarı 2.407.190 TL'dir.

DİPNOT 9 – MADDİ DURAN VARLIKLAR

2010 YILI TABLOSU	31.12.2009	İlaveler	Çıkışlar	31.03.2010
Maliyet				
Arazi ve arsalar	3.164.360	-	-	3.164.360
Binalar	44.376.979	-	-	44.376.979
Makine, tesis ve cihazlar	193.700.869	180.982	(110.605)	193.771.246
Taşıt araçları, döş. ve demirbaşlar	22.076.473	261.886	(106.502)	22.231.857
Özel maliyetler	77.543	-	-	77.543
Toplam	263.396.224	442.868	(217.107)	263.621.985
Birikmiş Amortisman				
Binalar	(22.550.276)	(192.597)	-	(22.742.873)
Makine, tesis ve cihazlar	(168.291.344)	(1.137.733)	73.137	(169.355.940)
Taşıt araçları, döş. ve demirbaşlar	(20.285.162)	(154.190)	94.271	(20.345.081)
Özel maliyetler	(77.515)	-	-	(77.515)
Toplam	(211.204.297)	(1.484.520)	167.408	(212.521.409)
Net Kayıtlı Değer	52.191.927	(1.041.652)	(49.699)	51.100.576

Şirket'in 31 Mart 2010 tarihi itibarıyla Maddi Duran Varlıklar için 1.484.520 TL ve Maddi Olmayan Duran Varlıklar için ise 10.493 TL olmak üzere toplam 1.495.013 TL tutarında amortisman giderleri mevcuttur. Sözkonusu cari dönem amortisman giderlerinin 1.341.794 TL'si üretim maliyetlerine, 153.219 TL'si faaliyet giderlerine yansıtılmıştır.

(Tutarlar aksi belirtilmedikçe Türk Lirası ("TL") olarak ifade edilmiştir.)

DİPNOTLAR

DİPNOT 9 – MADDİ DURAN VARLIKLAR (DEVAMI)

2009 YILI TABLOSU	31.12.2008	İlaveler	Çıkışlar	31.12.2009
Maliyet				
Arazi ve arsalar	3.780.040	-	(615.680)	3.164.360
Binalar	44.113.319	265.568	(1.908)	44.376.979
Makine, tesis ve cihazlar	206.424.460	2.577.578	(15.301.169)	193.700.869
Taşıt araçları, döş. ve demirbaşlar	23.070.338	434.225	(1.428.090)	22.076.473
Özel maliyetler	77.543	-	-	77.543
Toplam	277.465.700	3.277.371	(17.346.847)	263.396.224
Birikmiş Amortisman				
Binalar	(21.781.328)	(769.264)	316	(22.550.276)
Makine, tesis ve cihazlar	(178.190.240)	(5.416.003)	15.314.899	(168.291.344)
Taşıt araçları, döş. ve demirbaşlar	(21.032.381)	(582.639)	1.329.858	(20.285.162)
Özel maliyetler	(77.515)	-	-	(77.515)
Toplam	(221.081.464)	(6.767.906)	16.645.073	(211.204.297)
Net Kayıtlı Değer	56.384.236	(3.490.535)	(701.774)	52.191.927

Şirket'in 31 Aralık 2009 tarihi itibarıyla Maddi Duran Varlıklar için 6.767.906 TL ve Maddi Olmayan Duran Varlıklar için ise 42.257 TL olmak üzere toplam 6.810.163 TL tutarında amortisman giderleri mevcuttur. Söz konusu cari dönem amortisman giderlerinin 6.219.825 TL'si üretim maliyetlerine, 590.338 TL'si faaliyet giderlerine yansıtılmıştır.

DİPNOT 10 - MADDİ OLMAYAN DURAN VARLIKLAR

2010	31.12.2009	İlaveler	Çıkışlar	31.03.2010
Maliyet	969.373	-	-	969.373
Birikmiş İtfa Payları	(895.285)	(10.493)	-	(905.778)
Net Kayıtlı Değer	74.088	(10.493)	-	63.595

2009	31.12.2008	İlaveler	Çıkışlar	31.12.2009
Maliyet	969.373	-	-	969.373
Birikmiş İtfa Payları	(853.028)	(42.257)	-	(895.285)
Net Kayıtlı Değer	116.345	(42.257)	-	74.088

DİPNOT 11 – KARŞILIKLAR, KOŞULLU VARLIK VE YÜKÜMLÜLÜKLER

a) Kısa Vadeli Borç Karşılıkları:

	31 Mart 2010	31 Aralık 2009
Yıllara Yaygın İnşaat Onarım İşleri Proje Tahakkukları	181.610	208.097
Faturası Beklenen Mal ve Hizmetler İçin Gider Tahakkukları	7.251.194	7.622.878
Sipariş Komisyonları İle İlgili Gider Tahakkukları	604.706	796.397
Garanti Maliyetleri İle İlgili Gider Tahakkukları	640.301	848.510
Yurtdışı Hizmet Anlaşmaları Tahakkukları	1.014.495	550.524
Vadeli Döviz Alım Sözleşmeleri İle İlgili Gider Tahakkukları	181.838	296.503
Bayi Satış Primleri İle İlgili Gider Tahakkukları	579.633	-
TOPLAM	10.453.777	10.322.909

b) Uzun Vadeli Borç Karşılıkları:

	31 Mart 2010	31 Aralık 2009
Dava Risk ve Diğer Gider Karşılıkları	2.471.706	2.590.599
Garanti Gider Karşılıkları	541.934	538.841
TOPLAM	3.013.640	3.129.440

(Tutarlar aksi belirtilmedikçe Türk Lirası ("TL") olarak ifade edilmiştir.)

DİPNOTLAR

DİPNOT 12 – TAAHHÜTLER

	31 Mart 2010	31 Aralık 2009
Verilen Banka Teminat Mektupları	61.268.312	77.425.701
TOPLAM	61.268.312	77.425.701

Verilen teminat mektupları toplam tutarı 61.268.312 TL olup bu tutar gümrüklere, çeşitli ihale mercilerine ve satış kontratları gereği alıcılara verilen performans mektuplarından oluşmaktadır. Şirket'in 31 Aralık 2009 tarihi itibarıyla açık ihracat taahhüdü bulunmamaktadır (2009: Yoktur). Söz konusu teminat mektuplarının tamamı üçüncü kişiler lehine verilen teminat mektuplarından oluşmakta olup, ilişkili şirketlerden alınan teminat mektubu bulunmamaktadır.

DİPNOT 13 – ÖZKAYNAKLAR

a) Ödenmiş Sermaye:

Şirket'in 31 Mart 2010 ve 31 Aralık 2009 tarihlerindeki sermayesinin %5 ve daha fazlasına sahip hissedarları ve sermaye içindeki payları tarihi değerlerle aşağıdaki gibidir:

31 Mart 2009

Adı Soyadı/Ticaret Ünvanı	Pay Oranı (%)	Pay Tutarı (TL)
Prysmian (Dutch) Holdings B.V.	83,75	93.991.660
Diğer	16,25	18.241.992
TOPLAM	100,00	112.233.652

31 Aralık 2009

Adı Soyadı/Ticaret Ünvanı	Pay Oranı (%)	Pay Tutarı (TL)
Prysmian (Dutch) Holdings B.V.	83,75	93.991.660
Diğer	16,25	18.241.992
TOPLAM	100,00	112.233.652

Yönetim Kurulu 30 Nisan 2009 tarihinde Şirket'in çıkarılmış sermayesinin 80.000.000 TL kayıtlı sermaye tavanı aşarak tamamı iç kaynaklardan karşılanmak suretiyle 39.312.000 TL'den 112.233.652 TL'ye artırılmasına karar vermiştir. Söz konusu sermaye artırımını nedeniyle ihraç edilen 72.921.652 TL nominal değerli paylar Sermaye Piyasası Kurulu'nca 2 Temmuz 2009 tarih ve 68 / 519 sayılı ile kayda alınmış ve sermaye artırımına ilişkin işlemler Bursa Ticaret Sicil Memurluğu'nca 9 Temmuz 2009 tarihinde tescil edilmiştir.

Sermaye düzeltmesi, ödenmiş sermayeye yapılan nakit ilavelerin Türk Lirası'nın 31 Aralık 2004 tarihi itibarıyla satın alma gücüne göre enflasyon düzeltme işlemi etkisini ifade eder. Nominal değeri 0,10 TL (2009: 0,10 TL) olan 1.122.336.520 adet (31 Aralık 2009: 1.122.336.520) hisse senedi mevcuttur.

b) Kardan Ayrılan Kısıtlanmış Yedekler :

Kanuni defterlerdeki birikmiş karlar, aşağıda belirtilen kanuni yedeklerle ilgili hüküm haricinde dağıtılabilmektedir.

Türk Ticaret Kanunu'na göre, yasal yedekler birinci ve ikinci tertip yasal yedekler olmak üzere ikiye ayrılır. Türk Ticaret Kanunu'na göre birinci tertip yasal yedekler, Şirket'in ödenmiş sermayesinin %20'sine ulaşıncaya kadar, kanuni net karın %5'i olarak ayrılır. İkinci tertip yasal yedekler ise ödenmiş sermayenin %5'ini aşan dağıtılan karın %10'udur. Türk Ticaret Kanunu'na göre, yasal yedekler ödenmiş sermayenin %50'sini geçmediği sürece sadece zararları netleştirmek için kullanılabilir, bunun dışında herhangi bir şekilde kullanılması mümkün değildir.

Yukarıda bahis geçen tutarların SPK Finansal Raporlama Standartları uyarınca "Kardan Ayrılan Kısıtlanmış Yedekler" içerisinde sınıflandırılması gerekmektedir. Şirket'in 31 Aralık 2009 tarihi itibarıyla kardan ayrılan kısıtlanmış yedeklerinin tutarı 5.656.089 TL'dir (2009: 5.656.089 TL).

SPK'nın 1 Ocak 2008 tarihine kadar geçerli olan gereklilikleri uyarınca enflasyona göre düzeltilen ilk finansal tablo denkleştirme işleminde ortaya çıkan ve "geçmiş yıllar zararı"nda izlenen tutarın, SPK'nın kar dağıtımına ilişkin düzenlemeleri çerçevesinde, enflasyona göre düzeltilmiş finansal tablolara göre dağıtılabilecek kar rakamı bulunurken indirim kalemi olarak dikkate alınmaktaydı. Bununla birlikte, "geçmiş yıllar zararı"nda izlenen söz konusu tutar, varsa dönem karı ve dağıtılmamış geçmiş yıl karları, kalan zarar miktarının ise sırasıyla olağanüstü yedek akçeler, yasal yedek akçeler, özkaynak kalemlerinin enflasyon muhasebesine göre düzeltilmesinden kaynaklanan sermaye yedeklerinden mahsup edilmesi mümkün bulunmaktaydı.

(Tutarlar aksi belirtilmedikçe Türk Lirası ("TL") olarak ifade edilmiştir.)

DİPNOTLAR

DİPNOT 13 – ÖZKAYNAKLAR (DEVAMI)

Yine 1 Ocak 2008 tarihine kadar geçerli olan uygulama uyarınca enflasyona göre düzeltilen ilk finansal tablo düzenlenmesi sonucunda özkaynak kalemlerinden "Sermaye, Emisyon Primi, Yasal Yedekler, Statü Yedekleri, Özel Yedekler ve Olağanüstü Yedek" kalemlerine bilançoda kayıtlı değerleri ile yer verilmekte ve bu hesap kalemlerinin düzeltilmiş değerleri toplu halde özkaynak grubu içinde "özsermaye enflasyon düzeltmesi farkları" hesabında yer almaktaydı. Tüm özkaynak kalemlerine ilişkin "özsermaye enflasyon düzeltmesi farkları" sadece bedelsiz sermaye artırımını veya zarar mahsubunda, olağanüstü yedeklerin kayıtlı değerleri ise, bedelsiz sermaye artırımını; nakit kar dağıtımını ya da zarar mahsubunda kullanılabilmekeydi.

1 Ocak 2008 itibariyle yürürlüğe giren Seri: XI No: 29 sayılı tebliğ ve ona açıklama getiren SPK duyurularına göre "Ödenmiş Sermaye", "Kardan Ayrılan Kısıtlanmış Yedekler" ve "Hisse Senedi İhraç Primleri"nin yasal kayıtlardaki tutarları üzerinden gösterilmesi gerekmektedir. Söz konusu tebliğin uygulanması esnasında değerlemelerde çıkan farklılıkların (enflasyon düzeltmesinden kaynaklanan farklılıklar gibi):

- "Ödenmiş Sermaye"den kaynaklanmaktaysa ve henüz sermayeye ilave edilmemişse, "Ödenmiş Sermaye" kaleminden sonra gelmek üzere açılacak "Sermaye Düzeltmesi Farkları" kalemiyle;
- "Kardan Ayrılan Kısıtlanmış Yedekler" ve "Hisse Senedi İhraç Primleri"nden kaynaklanmakta ve henüz kar dağıtımını veya sermaye artırımına konu olmamışsa "Geçmiş Yıllar Kar/Zararıyla",

ilişkilendirilmesi gerekmektedir. Diğer özkaynak kalemleri ise SPK Finansal Raporlama Standartları çerçevesinde değerlendirilen tutarları ile gösterilmektedir.

Sermaye düzeltmesi farklarının sermayeye eklenmek dışında bir kullanımı yoktur.

Sermaye Piyasası Kurulu'nun 27.01.2010 tarih ve 02 / 51 sayılı kararı gereğince payları borsada işlem gören halka açık anonim ortaklıklar için 2009 yılı faaliyetlerinden elde ettikleri karların dağıtımını konusunda herhangi bir asgari kar dağıtım zorunluluğu getirilmemiştir (2009: %20). Kar dağıtımını yapmaya karar veren anonim ortaklıklar için ise bu dağıtımın şirketlerin genel kurullarında alacakları karara bağlı olarak nakit ya da temettünün sermayeye eklenmesi suretiyle ihraç edilecek payların bedelsiz olarak ortaklara dağıtılmasına ya da belli oranda nakit, belli oranda bedelsiz pay dağıtılması suretiyle gerçekleştirilebilmesine; belirlenecek birinci temettü tutarının mevcut ödenmiş / çıkarılmış sermayelerinin %5'inden az olması durumunda, söz konusu tutarın dağıtılmadan ortaklık bünyesinde bırakılabilmesine imkan verilmiş ancak bir önceki döneme ilişkin temettü dağıtımını gerçekleştirilmeden sermaye artırımını yapan ve bu nedenle payları "eski" ve "yeni" şeklinde ayrılan anonim ortaklıklardan, faaliyet sonucunda elde ettikleri dönem karından temettü dağıtacaklarını, hesaplayacakları birinci temettüyü nakden dağıtmaları zorunluluğu getirilmiştir.

Ayrıca, 25 Şubat 2005 tarih 7/242 sayılı SPK kararı uyarınca; SPK düzenlemelerine göre bulunan net dağıtılabilir kar üzerinden SPK'nın asgari kar dağıtım zorunluluğuna ilişkin düzenlemeleri uyarınca hesaplanan kar dağıtım tutarının, tamamının yasal kayıtlarda yer alan dağıtılabilir kardan karşılanabilmesi durumunda, bu tutarın tamamı, karşılanmaması durumunda ise yasal kayıtlarda yer alan net dağıtılabilir karın tamamı dağıtılacaktır. SPK düzenlemelerine göre hazırlanan finansal tablolarda veya yasal kayıtların herhangi birinde dönem zararı olması durumunda ise kar dağıtımını yapılmayacaktır.

Şirket hissedarlarından hiçbirisi tercihi veya ayrıcalıklı bir oy hakkına sahip olmayıp, tüm oylar eşit değerdedir. Şirket sermayesinde imtiyazlı pay sınıfı bulunmaması nedeniyle şirket karına katılım konusunda da imtiyaz söz konusu değildir. Yukarıdaki hususlara göre Şirket'in Seri: XI, No:29 sayılı tebliğine göre Özsermaye hesapları 31 Mart 2010 ve 31 Aralık 2009 tarihleri itibariyle aşağıdaki gibidir:

	31 Mart 2010	31 Aralık 2009
Ödenmiş Sermaye	112.233.652	112.233.652
Geçmiş Yıllar Kar / Zararları	18.742.540	18.742.540
<i>Olağanüstü Yedekler</i>	<i>18.742.540</i>	<i>18.742.540</i>
Kardan Ayrılan Kısıtlanmış Yedekler	5.656.089	5.656.089
<i>Yasal Yedekler</i>	<i>2.661.634</i>	<i>2.661.634</i>
<i>Yasal Yedekler Enflasyon Düzeltme Farkları</i>	<i>15.863</i>	<i>15.863</i>
<i>Gayrimenkul ve İştirak Satış Kazanç İstisnaları (*)</i>	<i>2.978.592</i>	<i>2.978.592</i>
Net Dönem Karı / Zararı	2.198.477	(5.289.062)
ÖZSERMAYE TOPLAMI	133.541.696	131.343.219

(*) 5520 sayılı yeni Kurumlar Vergisi Kanununda Gayrimenkul ve İştirak Satış Kazancı İstisnası yeniden düzenlenmiş 5422 sayılı eski Kurumlar Vergisi Kanunu'ndakinden farklı olarak sermayeye ilave mecburiyeti kaldırılmıştır. Bunun için satıştan sağlanan kazancın %75'inin özel bir fon hesabında, satışın yapıldığı yılı izleyen beşinci yıl sonuna kadar tutulması gerekmektedir. Bu süre içinde veya bu süreden sonra fonun sermayeye eklenmesi mümkün olup, fonda tutulan tutarın beşinci yılın sonundan itibaren serbestçe kullanılabilmesi mümkündür.

(Tutarlar aksi belirtilmedikçe Türk Lirası ("TL") olarak ifade edilmiştir.)

DİPNOTLAR

DİPNOT 13 – ÖZKAYNAKLAR (DEVAMI)

26 Mart 2010 tarihinde yapılan Olağan Genel Kurul Toplantısında Sermaye Piyasası Kurulu'nun (SPK) Seri:XI, No:29 tebliği hükümleri dahilinde ve Uluslararası Finansal Raporlama Standartları ile uyumlu olarak hazırlanan, sunum esasları SPK'nın 17.04.2008 tarih ve 11/467 sayılı kararı uyarınca belirlenen bağımsız denetimden geçmiş 2009 yılı hesap dönemine ait finansal tablolara göre "dönem vergi gideri" ile "ertelenmiş vergi geliri" birlikte dikkate alındığında, 5.289.062 TL "Net Dönem Zararı" olduğu anlaşıldığından, SPK'nın kar dağıtımına ilişkin düzenlemeleri ve mevcut kar dağıtım politikası dahilinde 2009 yılı hesap dönemine ilişkin olarak herhangi bir kar dağıtımını yapılamayacağına ve bu hususda pay sahiplerinin bilgilendirilmesine oybirliği ile karar verilmiştir.

DİPNOT 14 – SATIŞLAR VE SATIŞLARIN MALİYETİ

	1 Ocak – 31 Mart 2010	1 Ocak – 31 Mart 2009
Yurtiçi Satışlar	94.104.544	82.058.350
Yurtdışı Satışlar	50.175.412	53.675.179
Diğer Satışlar	3.461.527	1.741.158
Diğer Esas Faaliyet Gelirleri	14.744	35.936
Satış İndirimleri	(30.122.958)	(18.882.832)
Satışların Maliyeti	(104.963.446)	(102.574.781)
TOPLAM	12.669.823	16.053.010

Satışların maliyeti 31 Mart 2010 ve 31 Mart 2009 tarihlerinde sona eren oniki aylık dönemlerde aşağıdaki gibidir;

	1 Ocak – 31 Mart 2010	1 Ocak – 31 Mart 2009
Direkt İlk Madde ve Malz. Maliyetleri	92.034.801	89.493.019
Genel Üretim Maliyetleri	4.020.214	4.896.449
Satılan Ticari Mallar Maliyeti	1.376.375	1.760.113
Diğer Satışların Maliyeti	3.458.179	1.458.383
Direkt İşçilik Maliyetleri	2.732.083	3.333.082
Amortisman Maliyeti	1.341.794	1.633.735
TOPLAM	104.963.446	102.574.781

DİPNOT 15 – VERGİ VARLIK VE YÜKÜMLÜLÜKLERİ (Ertelenmiş Varlık ve Yükümlülükler dahil)

a) Dönem Vergi Giderleri:

Kurumlar Vergisi Kanunu 13 Haziran 2006 tarih ve 5520 sayılı yasa ile değişmiştir. Söz konusu 5520 sayılı yeni Kurumlar Vergisi Kanunu'nun pek çok hükmü 1 Ocak 2006 tarihinden geçerli olmak üzere yürürlüğe girmiştir. Buna göre Türkiye'de, kurumlar vergisi oranı 2009 yılı için %20'dir (2009: %20). Kurumlar vergisi oranı kurumların ticari kazancına vergi yasaları gereğince indirimi kabul edilmeyen giderlerin ilave edilmesi, vergi yasalarında yer alan istisna (iştirak kazançları istisnası, yatırım indirimi istisnası vb.) ve indirimlerin (Ar-Ge indirimi gibi) indirilmesi sonucu bulunacak vergi matrahına uygulanır. Kar dağıtılmadığı takdirde başka bir vergi ödenmemektedir (GVK Geçici 61. madde kapsamında yararlanılan yatırım indirimi istisnası olması halinde yararlanılan istisna tutarı üzerinden hesaplanıp ödenen %19,8 oranındaki stopaj hariç).

Türkiye'deki bir işyeri ya da daimi temsilcisi aracılığı ile gelir elde eden dar mükellef kurumlar ile Türkiye'de yerleşik kurumlara ödenen kar paylarından (temettü) stopaj yapılmaz. Bunların dışında kalan kişi ve kurumlara yapılan temettü ödemeleri %15 oranında stopaja tabidir. Karın sermayeye ilavesi, kar dağıtımını sayılmaz.

Şirketler üçer aylık mali karları üzerinden %20 oranında geçici vergi hesaplar ve o dönemi izleyen ikinci ayın 14. gününe kadar beyan edip 17. günü akşamına kadar öderler. Yıl içinde ödenen geçici vergi o yıla ait olup izleyen yıl verilecek kurumlar vergisi beyannamesi üzerinden hesaplanacak kurumlar vergisinden mahsup edilir. Mahsuba rağmen ödenmiş geçici vergi tutarı kalmış ise bu tutar nakden iade alınabileceği gibi devlete karşı olan herhangi bir başka mali borca da mahsup edilebilir.

31 Aralık 2003 tarihinde Resmi Gazete'de yayımlanan, 5024 sayılı Vergi Usul Kanunu, Gelir Vergisi Kanunu ve Kurumlar Vergisi Kanunu'nda Değişiklik Yapılması Hakkında Kanun ("5024 sayılı Kanun"), kazançlarını bilanço esasına göre tespit eden gelir veya kurumlar vergisi mükelleflerin mali tablolarını 1 Ocak 2004 tarihinden başlayarak enflasyon düzeltilmesine tabi tutmasını öngörmektedir. Anılan yasa hükmüne göre enflasyon düzeltilmesi yapılabilmesi son 36 aylık kümülatif enflasyon oranının (DİE TEFE artış oranının) %100'ü ve son 12 aylık enflasyon oranının (DİE TEFE artış oranının) %10'u aşması gerekmektedir. 2010 ve 2009 yıllarında söz konusu şartlar sağlanmadığı için enflasyon düzeltilmesi yapılmamıştır.

(Tutarlar aksi belirtilmedikçe Türk Lirası ("TL") olarak ifade edilmiştir.)

DİPNOTLAR

DİPNOT 15 – VERGİ VARLIK VE YÜKÜMLÜLÜKLERİ (DEVAMI)

Türkiye’de ödenecek vergiler konusunda vergi otoritesi ile mutabakat sağlamak gibi bir uygulama bulunmamaktadır. Kurumlar vergisi beyannameleri hesap döneminin kapandığı ayı takip eden dördüncü ayın 25. günü akşamına kadar bağlı bulunulan vergi dairesine verilir. Vergi incelemesine yetkili makamlar beş yıl zarfında muhasebe kayıtlarını inceleyebilir ve hatalı işlem tespit edilirse yapılacak vergi tarhiyatı nedeniyle vergi miktarları değişebilir.

Türk vergi mevzuatına göre beyanname üzerinde gösterilen mali zararlar 5 yılı aşmamak kaydıyla dönem kurum kazancından indirilebilirler. Ancak, mali zararlar, geçmiş yıl karlarından mahsup edilemez.

Kurumlar Vergisi Kanunu’nda kurumlara yönelik birçok istisna bulunmaktadır. Bu istisnalardan Şirket’e ilişkin olanları aşağıda açıklanmıştır:

İştirak Kazançları İstisnası:

Kurumların tam mükellefiyete tabi bir başka kurumun sermayesine iştiraktan elde ettikleri temettü kazançları (yatırım fonlarının katılma belgeleri ile yatırım ortaklıkları hisse senetlerinden elde edilen kar payları hariç) kurumlar vergisinden istisnadır.

Yatırım İndirimi İstisnası

Uzun yıllardır uygulanmakta olan ve en son mükelleflerin belli bir tutarı aşan sabit kıymet alımlarının %40’i olarak hesapladıkları yatırım indirimi istisnasına 30 Mart 2006 tarihli 5479 sayılı yasa ile son verilmiştir.

	1 Ocak – 31 Mart 2010	1 Ocak – 31 Mart 2009
- Cari Dönem Kurumlar Vergisi	-	-
- Ertelenen Vergi Gelir / Gideri	(474.704)	(1.244.087)
Toplam Vergi Gideri	(474.704)	(1.244.087)

	1 Ocak – 31 Mart 2010	1 Ocak – 31 Mart 2009
Vergi Öncesi Kar / (Zarar)	2.673.181	2.869.335
%20 etkin vergi oranı ile hesaplanmış Kurumlar Vergisi karşılığı	-	-
Kanunen kabul edilmeyen giderler	4.515.217	728.937
Vergiye tabi olmayan gelirler	(1.873.634)	(2.035.256)
Yasal ile ertelenmiş vergide baz olan kanunen kabul edilmeyen giderler / (indirimler)	(2.166.879)	2.550.406
Vergi Karşılığı	474.704	1.244.087

(Tutarlar aksi belirtilmedikçe Türk Lirası (“TL”) olarak ifade edilmiştir.)

DİPNOTLAR

DİPNOT 15 – VERGİ VARLIK VE YÜKÜMLÜLÜKLERİ (DEVAMI)

b) Ertelenen Vergi Varlıkları ve Yükümlülükleri:

Şirket ertelenen vergi varlık ve yükümlülüklerini, SPK Seri XI, No: 29 Tebliği uyarınca belirlenen varlık ve yükümlülükler ile ilgili varlık ve yükümlülüklerin vergi bazları arasındaki farklı değerlendirmelerin sonucunda ortaya çıkan geçici farkların etkilerini dikkate alarak hesaplamaktadır. İleriki dönemlerde gerçekleşecek geçici farklar üzerinden yükümlülük metoduna göre hesaplanan ertelenen vergi varlıkları ve yükümlülükleri için uygulanacak oran %20'dir (2009: %20).

31 Aralık 2009 tarihi itibarıyla birikmiş geçici farklar ve ertelenen vergi varlık ve yükümlülüklerinin yürürlükteki vergi oranı kullanılarak hazırlanan dökümü aşağıdaki gibidir:

	Birikmiş Geçici Farklar		Ertelenen Vergi Varlığı / (Yükümlülüğü)	
	31 Mart 2010	31 Aralık 2009	31 Mart 2010	31 Aralık 2009
Ertelenen Vergi Varlıkları				
Stokların kayıtlı değerleri ile vergi matrahları arasındaki net fark	2.340.017	3.528.009	468.003	705.602
Şüpheli alacak karşılığı	586.102	606.085	117.220	121.217
Tahakkuk etmemiş finansman gideri	285.248	341.967	57.050	68.393
Borç karşılıkları	17.438.832	19.054.662	3.487.767	3.810.932
	20.650.199	23.530.723	4.130.040	4.706.144

Ertelenen Vergi Yükümlülükleri				
Maddi duran varlıkların kayıtlı değerleri ile vergi matrahları arasındaki net fark	10.111.326	11.165.786	2.022.265	2.233.157
Yıllara yaygın inşaat gelir tahakkukları	779.783	217.800	155.957	43.560
Diğer gelir tahakkukları	2.000	16.527	400	3.305
	10.893.109	11.400.113	2.178.622	2.280.022

Net Ertelenen Vergi Varlıkları	9.757.090	12.130.610	1.951.418	2.426.122
---------------------------------------	------------------	-------------------	------------------	------------------

	1 Ocak 2010	Gelir Tablosuna Yazılan Gelir / (Gider)	31 Mart 2010
Ertelenen Vergi Varlıkları	4.706.144	(576.104)	4.130.040
Stokların kayıtlı değerleri ile vergi matrahları arasındaki net fark	705.602	(237.599)	468.003
Şüpheli alacak karşılığı	121.217	(3.997)	117.220
Tahakkuk etmemiş finansman gideri	68.393	(11.343)	57.050
Borç karşılıkları	3.810.932	(323.165)	3.487.767

Ertelenen Vergi Yükümlülükleri	2.280.022	(101.400)	2.178.622
Maddi duran varlıkların kayıtlı değerleri ile vergi matrahları arasındaki net fark	2.233.157	(210.892)	2.022.265
Yıllara yaygın inşaat gelir tahakkukları	43.560	112.397	155.957
Diğer gelir tahakkukları	3.305	(2.905)	400

Net Ertelenen Vergi Varlıkları	2.426.122	(474.704)	1.951.418
---------------------------------------	------------------	------------------	------------------

(Tutarlar aksi belirtilmedikçe Türk Lirası ("TL") olarak ifade edilmiştir.)

DİPNOTLAR

DİPNOT 16 – İLİŞKİLİ TARAF AÇIKLAMALARI

Dönem sonları itibarıyla ilişkili taraflardan alacaklar ve ilişkili taraflara borçlar bakiyeleri ile dönem içlerinde ilişkili taraflarla yapılan işlemlerin özeti aşağıda sunulmuştur:

	31 Mart 2010	31 Aralık 2009
Grup şirketlerinden ticari alacaklar	11.252.416	3.615.084
Personelden alacaklar	148.524	198.501
İlişkili taraflardan alacaklar	11.400.940	3.813.585
Grup şirketlerine ticari borçlar	2.103.680	4.571.484
Ortaklara borçlar	10.804	10.832
İlişkili taraflara borçlar	2.114.484	4.582.316

a) Grup Şirketlerinden Ticari Alacaklar:

	31 Mart 2010	31 Aralık 2009
Prysmian Cavi e Sistemi Italia S.r.l	7.055.293	-
Prysmian Cavi e Sistemi Telecom S.r.l	2.287.324	-
Prysmian Cavi e Sistemi Telecom Italia	-	1.868.293
Prysmian Kabel und Systeme GmbH	1.106.115	1.035.069
Prysmian Telecom Cables & Systems	33.872	453.619
Diğer İlişkili Şirketlerden Ticari Alacaklar Toplamı	769.812	258.103
TOPLAM	11.252.416	3.615.084

b) Grup Şirketlerine Ticari Borçlar:

	31 Mart 2010	31 Aralık 2009
Prysmian Cavi e Sistemi Energia S.r.l.	1.404.516	3.268.593
Prysmian Cavi e Sistemi Telecom S.r.l.	166.333	546.896
Prysmian Cavi e Sistemi Energia Italia S.r.l.	278.371	317.697
Prysmian Metals Ltd.	556	251.443
Fibre Ottiche Sud - F.O.S. S.r.l.	80.893	-
Diğer İlişkili Şirketlere Ticari Borçlar Toplamı	173.011	186.855
TOPLAM	2.103.680	4.571.484

c) Ortaklara Borçlar:

	31 Mart 2010	31 Aralık 2009
Ödenecek Önceki Yıllarla İlgili Temettümler	10.804	10.832
TOPLAM	10.804	10.832

d) Grup Şirketlerine Yapılan Satışlar:

Ünvanı	1 Ocak – 31 Mart 2010	1 Ocak – 31 Mart 2009
Prysmian Cavi e Sistemi Italia S.R.L	7.160.512	10.214.146
Prysmian Cavi e Sistemi Telecom S.R.L	2.187.184	-
Prysmian Cavi e Sistemi Telecom Italia S.r.l.	1.411.520	-
Prysmian Kabel und Systeme GmbH	1.862.104	1.382.974
Prysmian Cables & Systems Ltd.	652.217	-
Prysmian Telecom Cables & Systems UK Ltd.	516.156	634.840
Prysmian Romania Cabluri Si Sisteme S.A.	294.883	-
Prysmian Telecom Cables y Systemas	-	330.923
Prysmian Cables & Systems B.V.	-	306.491
Prysmian Energie Cables et Systemes Fr. S.A.S.	-	286.697
Diğer Grup Şirketlerine Yapılan Satışlar Toplamı	133.278	117.367
TOPLAM	14.217.854	13.273.438

(Tutarlar aksi belirtilmedikçe Türk Lirası ("TL") olarak ifade edilmiştir.)

DİPNOTLAR

DİPNOT 16 – İLİŞKİLİ TARAF AÇIKLAMALARI (DEVAMI)

e) Grup Şirketlerinden Yapılan Malzeme, Hizmet ve Sabit Kıymet Alımları:

Yurtdışı Alımlar: (1 Ocak - 31 Mart 2010)

Ünvanı	Malzeme & Ticari Mal	Hizmet	Sabit Kıymet	Toplam
Prysmian Metals Ltd.	7.405.692	558	-	7.406.250
Prysmian Cavi e Sistemi Energia S.r.l.	-	2.007.894	-	2.007.894
Prysmian Kabel und Systeme GmbH	743.616	82.183	-	825.799
Prysmian Cavi e Sistemi Energia Italia S.r.l.	738.405	-	-	738.405
Fibre Ottiche Sud - F.O.S. S.r.l.	431.224	-	-	431.224
Diğer Grup Şirketlerinden Yapılan Alışlar Toplamı	114.007	430.515	-	544.522
TOPLAM	9.432.944	2.521.150	-	11.954.094

Yurtdışı Alımlar: (1 Ocak - 31 Mart 2009)

Ünvanı	Malzeme & Ticari Mal	Hizmet	Sabit Kıymet	Toplam
Prysmian Metals Ltd.	9.629.142	-	-	9.629.142
Prysmian Cavi e Sistemi Energia S.r.l.	-	3.978.691	-	3.978.691
Prysmian Kabel und System GmbH	99.106	-	-	99.106
Prysmian Cavi e Sistemi Energia Italia S.r.l.	569.549	-	-	569.549
Fibre Ottiche Sud - F.O.S. S.r.l.	255.029	-	-	255.029
Diğer Grup Şirketlerinden Yapılan Alışlar Toplamı	164.232	1.021.161	-	1.185.393
TOPLAM	10.717.058	4.999.852	-	15.716.910

f) Grup Şirketleri ile ilgili lisans ve anlaşma giderleri toplamı:

	1 Ocak – 31 Mart 2010	1 Ocak – 31 Mart 2009
Prysmian Cavi e Sistemi Telecom S.r.l.	264.728	1.760.958
Prysmian Cavi e Sistemi Energia S.r.l.	2.007.894	361.516
TOPLAM	2.272.622	2.122.474

g) Temettü geliri:

Yoktur (2009: Yoktur).

h) Direktör seviyesindeki kilit personele sağlanan faydalar:

	1 Ocak – 31 Mart 2010	1 Ocak – 31 Mart 2009
Kısa vadeli faydalar: (Ücretler, ikramiyeler, lojman, araba, sosyal güv- enlik, sağlık sigortası, izin v.b. ödemeler)	335.757	293.415
İşten ayrılma sonrası faydalar: (Emekliye ayrılma sonrasında kilit personele yapılması öngörülen ödemeler v.b.)	-	-
Diğer uzun vadeli faydalar: (Kıdem tazminatı karşılık giderleri, izin karşılık-larının uzun vadeli kısımları, uzun vadeli ikramiye planları v.b.)	4.733	104.734
İşten çıkarılma nedeniyle sağlanan faydalar: (İşten çıkarılan yöneticilere ödenen kıdem, ihbar tazminatı ve diğer yasal tutarlar)	-	-
Hisse bazlı ödemeler:	-	-
TOPLAM	340.490	398.149

(Tutarlar aksi belirtilmedikçe Türk Lirası ("TL") olarak ifade edilmiştir.)

DİPNOTLAR

DİPNOT 17 - FİNANSAL ARAÇLARDAN KAYNAKLANAN RİSKLERİN NİTELİĞİ DÜZEYİ

Aşağıdaki tablo 31 Mart 2010 ve 31 Aralık 2009 tarihleri itibarıyla Şirket'in yabancı para pozisyonu riskini özetlemektedir. Şirket tarafından tutulan yabancı para varlıkların ve borçların kayıtlı tutarları yabancı para cinslerine göre aşağıdaki gibidir:

	DÖVİZ POZİSYONU TABLOSU									
	31 Mart 2010					31 Aralık 2009				
	TL Karşılığı	ABD \$	AVRO	GBP	CHF	TL Karşılığı	ABD \$	AVRO	GBP	CHF
1. Ticari Alacaklar	57.246.336	18.141.355	14.035.482	366.099	-	57.975.316	20.390.635	12.615.377	8.428	-
2a. Parasal Finansal Varlıklar (Kasa, Banka hesapları dahil)	25.652.142	15.538.910	979.238	-	-	7.590.617	2.894.922	1.495.964	-	-
2b. Parasal Olmayan Finansal Varlıklar	-	-	-	-	-	-	-	-	-	-
3. Diğer	4.066.818	171.936	1.808.996	26.572	22.161	4.836.665	285.786	1.995.167	26.822	22.161
4. Dönen Varlıklar (1+2+3)	86.965.296	33.852.201	16.823.716	392.671	22.161	70.402.598	23.571.343	16.106.508	35.250	22.161
5. Ticari Alacaklar	-	-	-	-	-	-	-	-	-	-
6a. Parasal Finansal Varlıklar	-	-	-	-	-	-	-	-	-	-
6b. Parasal Olmayan Finansal Varlıklar	-	-	-	-	-	-	-	-	-	-
7. Diğer	-	-	-	-	-	-	-	-	-	-
8. Duran Varlıklar (5+6+7)	-	-	-	-	-	-	-	-	-	-
9. Toplam Varlıklar (4+8)	86.965.296	33.852.201	16.823.716	392.671	22.161	70.402.598	23.571.343	16.106.508	35.250	22.161
10. Ticari Borçlar	78.695.810	48.110.438	2.492.077	2.348	-	68.882.420	41.503.185	2.781.369	21.062	-
11. Finansal Yükümlülükler	-	-	-	-	-	-	-	-	-	-
12a. Parasal Olan Diğer Yükümlülükler	-	-	-	-	-	-	-	-	-	-
12b. Parasal Olmayan Diğer Yükümlülükler	-	-	-	-	-	-	-	-	-	-
13. Kısa Vadeli Yükümlükler (10+11+12)	78.695.810	48.110.438	2.492.077	2.348	-	68.882.420	41.503.185	2.781.369	21.062	-
14. Ticari Borçlar	-	-	-	-	-	-	-	-	-	-
15. Finansal Yükümlülükler	-	-	-	-	-	-	-	-	-	-
16 a. Parasal Olan Diğer Yükümlülükler	14.243.857	3.222.305	4.518.280	-	-	12.820.739	3.562.415	3.408.340	-	22.161
16 b. Parasal Olmayan Diğer Yükümlülükler	-	-	-	-	-	-	-	-	-	-
17. Uzun Vadeli Yükümlülükler (14+15+16)	14.243.857	3.222.305	4.518.280	-	-	12.820.739	3.562.415	3.408.340	-	22.161
18. Toplam Yükümlülükler (13+17)	92.939.667	51.332.743	7.010.357	2.348	-	81.703.159	45.065.600	6.189.709	21.062	22.161

(Tutarlar aksi belirtilmedikçe Türk Lirası ("TL") olarak ifade edilmiştir.)

DİPNOTLAR

DÖVİZ POZİSYONU TABLOSU (DEVAMI)										
	31 Mart 2010					31 Aralık 2009				
	TL Karşılığı	ABD \$	AVRO	GBP	CHF	TL Karşılığı	ABD \$	AVRO	GBP	CHF
19. Bilanço Dışı Döviz Cinsinden Türev Araçların Net Varlık / (Yükümlülük) Pozisyonu (19a-19b)	10.923.612	19.211.529	(8.475.000)	(360.000)	-	16.185.909	21.841.851	(7.694.000)	-	-
19a. Aktif Karakterli Bilanço Dışı Döviz Cinsinden Türev Ürünlerin Tutarı (Dipnot 18)	29.230.341	19.211.529	-	-	-	32.887.275	21.841.851	-	-	-
19b. Pasif Karakterli Bilanço Dışı Döviz Cinsinden Türev Ürünlerin Tutarı (Dipnot 18)	18.306.729	-	8.475.000	360.000	-	16.701.366	-	7.694.000	-	-
20. Net Yabancı Para Varlık / (Yükümlülük) Pozisyonu (9-18+19)	4.949.241	1.730.987	1.338.359	30.323	22.161	4.885.348	347.594	2.222.799	14.188	-
21. Parasal Kalemler Net Yabancı Para Varlık / (Yükümlülük) Pozisyonu (UFRS 7.B23) (=1+2a+5+6a-10-11-12a-14-15-16a)	(10.041.189)	(17.652.478)	8.004.363	363.751	-	(16.137.226)	(21.780.043)	7.921.632	(12.634)	(22.161)
22. Döviz Hedge'i İçin Kullanılan Finansal Araçların Toplam Gerçeğe Uygun Değeri	10.923.612	19.211.529	(8.475.000)	(360.000)	-	16.185.909	21.841.851	(7.694.000)	-	-

	1 Ocak – 31 Mart 2010	1 Ocak – 31 Mart 2009
23. Toplam İhracat Tutarı (TL)	50.168.194	53.675.179
24. Toplam İthalat Tutarı (TL)	22.839.931	24.614.829
25. Toplam Döviz Yükümlülüğünün Hedge Edilme Oranı (%)	31%	%45

(Tutarlar aksi belirtilmedikçe Türk Lirası ("TL") olarak ifade edilmiştir.)

DİPNOTLAR

DİPNOT 18 - FİNANSAL ARAÇLAR (Gerçeğe Uygun Değer Açıklamaları ve Finansal Riskten Korunma Muhasebesi Çerçevesindeki Açıklamalar)

Finansal araçların gerçeğe uygun değeri

Gerçeğe uygun değer, bilgili ve istekli taraflar arasında, piyasa koşullarına uygun olarak gerçekleşen işlemlerde, bir varlığın karşılığında el değiştirebileceği veya bir yükümlülüğün karşılanabileceği değerdir.

Şirket, finansal araçların tahmini gerçeğe uygun değerlerini halihazırda mevcut piyasa bilgileri ve uygun değerlendirme yöntemlerini kullanarak belirlemiştir. Bununla birlikte, piyasa bilgilerini değerlendirip gerçeğe uygun değerleri tahmin edebilmek yorum ve muhakeme gerektirmektedir. Sonuç olarak burada sunulan tahminler, her zaman, Şirket'in cari piyasa işleminde elde edebileceği miktarların göstergesi olmayabilir.

Vadeli Döviz Alış İşlemleri:

Şirket 31 Mart 2010 tarihi itibarıyla açık durumda 8.475.000 AVRO Vadeli Döviz Satış sözleşmeleri, 360.000 GBP vadeli döviz satış sözleşmeleri, 19.211.529 ABD Doları tutarında Vadeli Döviz Alış sözleşmelerinden net 510.815 TL tutarında gelir mali tablolarında "*Finansman Gelirleri*" içerisinde gösterilmiştir.

31 Aralık 2009 tarihi itibarıyla ise açık durumda 7.694.000 AVRO Vadeli Döviz Satış sözleşmeleri, 21.841.851 ABD Doları tutarında Vadeli Döviz Alış sözleşmelerinden net 503.272 TL tutarında gelir mali tablolarında "*Finansman Gelirleri*" içerisinde gösterilmiştir.

DİPNOT 19 – BİLANÇO TARİHİNDEN SONRAKİ OLAYLAR

Yoktur (2009: Yoktur).

DİPNOT 20 – FİNANSAL TABLOLARI ÖNEMLİ ÖLÇÜDE ETKİLEYEN YADA FİNANSAL TABLOLARIN AÇIK, YORUMLANABİLİR VE ANLAŞILABİLİR OLMASI AÇISINDAN AÇIKLANMASI GEREKEN DİĞER HUSUSLAR

a) 2002 Yılı İle İlgili Vergi Ceza İhbarnameleri:

T.C. Gelirler İdaresi Başkanlığı Bursa Vergi Dairesi Başkanlığı Mudanya Vergi Dairesi Genel Müdürlüğü'nden "Vergi İnceleme Raporu" ve "Vergi/Ceza İhbarnameleri" birlikte Şirket tarafından tebliğ alınmıştır. Söz konusu Vergi İnceleme Raporunda Şirket'in 2002 yılında Ünipek Elektrolitik Mamulleri İmalat Sanayi ve Tic. Ltd. Şirketinden yapmış olduğu alımlar ile ilgili usulsüzlük olduğu iddia edilmekte olup, usulsüzlüğe sebebiyet veren belgelerin kullanılmasında kasit unsuru tespit edilmemiş olmasına rağmen 213 sayılı Vergi Usul Kanunu'nun 30/4-6 maddesi uyarınca Şirket'in adına 4.499.620 TL KDV'nin tarh edilmesi ve bu şekilde tarh edilen fark KDV'leri üzerinden V.U.K. 341, 344 ve 359. maddeleri gereği bir kat vergi ziyai cezası kesilmesi gerektiği belirtilmektedir. Ayrıca, usulsüzlük cezası olarak da 26.000 TL kesilmesi öngörülmüştür. Rapora istinaden düzenlendiği anlaşılan toplam 9.025.240 TL (4.499.620 TL + 4.499.620 TL + 26.000 TL) tutarında Vergi Ceza İhbarnameleri raporla birlikte 31 Aralık 2007 tarihinde tebliğ alınmıştır. Şirketçe bu tarhiyatın uyumsuzluk konusu yapılmasına karar verilmiş olup, Vergi/Ceza İhbarnamelerinin ve özel usulsüzlük cezasının iptali için yasal süresi içerisinde 29 Ocak 2008 tarihinde Bursa Vergi Mahkemesinde dava açılmıştır.

Yukarıda açıklanan rapora istinaden ilave olarak düzenlendiği anlaşılan bir kat vergi ziyai cezası ile birlikte toplam 1.157.864 TL (578.932 TL + 578.932 TL) tutarındaki Vergi / Ceza ihbarnamesi Şirket'e 30 Ocak 2008 tarihinde tebliğ edilmiş olup Şirketçe söz konusu Vergi/Ceza İhbarnamesinin iptali için 31 Ocak 2008 tarihinde Bursa Vergi Mahkemesinde dava açılmıştır.

Ayrıca, Bursa Vergi Mahkemesinde iptalleri için dava açılan, Mudanya Vergi Dairesi Müdürlüğü'nün Vergi Ceza İhbarnamelerinde yer alan toplam 10.183.104 TL tutarındaki vergi ziyai cezası, vergi tarhi ve usulsüzlük cezalarını ile ilgili olarak, üzerinde Şirket'in Mudanya'daki üretim tesisleri bulunan Ömer Bey Mahallesi Pafta 32 - 34 Ada: 175 Parsel: 20'de tapuya kayıtlı gayrimenkulün tapu kaydına, Mudanya Vergi Dairesi Müdürlüğü'nce haciz konulduğu öğrenilmiştir.

Mudanya Vergi Dairesi Müdürlüğü'nün Vergi Ceza İhbarnamelerinde yer alan toplam 10.183.104 TL tutarındaki vergi ziyai cezası, vergi tarhi ve usulsüzlük cezaları ile ilgili olarak, T.C. Bursa 2. Vergi Mahkemesi tarafından re'sen yapılan dava konusu tarhiyatlarda hukuka uyarlık görülmemiş, davanın kabulüne, dava konusu vergi aslı ve bir kat vergi ziyai cezalı katma değer vergisi tarhiyatları ile özel usulsüzlük cezasının kaldırılmasına, karara karşı kararın tebliğini izleyen günden başlamak üzere otuz gün içerisinde Danıştay nezdinde temyiz yolu açık olmak üzere, oybirliğiyle karar verilmiş; Bursa Vergi İdaresi ise bu kararın kaldırılması için Danıştay nezdinde temyiz yoluna gitmiştir.

15 Mart 2010 tarihinde ise Şirket avukatına yapılan tebligat ile, Danıştay'ın 19 Ocak 2010 tarihinde, Bursa Vergi İdaresi'nin temyiz isteminin reddine ve Bursa 2. Vergi Mahkemesi'nin Şirket lehine vermiş olduğu kararının onanmasına karar verdiği Şirket tarafından öğrenilmiştir.

(Tutarlar aksi belirtilmedikçe Türk Lirası ("TL") olarak ifade edilmiştir.)

DİPNOTLAR

DİPNOT 20 – FİNANSAL TABLOLARI ÖNEMLİ ÖLÇÜDE ETKİLEYEN YADA FİNANSAL TABLOLARIN AÇIK, YORUMLANABİLİR VE ANLAŞILABİLİR OLMASI AÇISINDAN AÇIKLANMASI GEREKEN DİĞER HUSUSLAR (DEVAMI)

b) 2003 Yılı İle İlgili Vergi Ceza İhbarnameleri:

T.C. Gelirler İdaresi Başkanlığı Bursa Vergi Dairesi Başkanlığı Denetim Grup Müdürlüğü'nden 27 Ekim 2008 tarihinde "Vergi İnceleme Raporu" teslim alınmıştır. Söz konusu Vergi İnceleme Raporunda Şirket'in 2003 yılında Unipek Elektrolitik Mamulleri İmalat Sanayi ve Tic. Ltd. Şirketinden yapmış olduğu alımlar ile ilgili usulsüzlük olduğu iddia edilmekte olup, usulsüzlüğe sebebiyet veren belgelerin kullanılmasında kasit unsuru tespit edilmemiş olmasına rağmen 213 sayılı Vergi Usul Kanunu'nun 30/4-6 maddesi uyarınca Şirket adına 3.295.493 TL KDV'nin re'sen tarh edilmesi, yine aynı kanununun 116-126. maddeleri uyarınca Şirket adına 4.976.933 TL KDV'nin düzeltme yoluyla tarh edilmesi ve bu şekillerde tarhi önerilen fark KDV'leri üzerinden V.U.K. 341. ve 344/1. maddeleri uyarınca bir kat vergi ziyai cezası kesilmesi gerektiği belirtilmektedir. Raporda ayrıca, özel usulsüzlük cezası olarak da 40.000 TL kesilmesi öngörülmüştür. 17 Kasım 2008 tarihinde söz konusu rapora istinaden düzenlenen tarhiyat Şirket tarafından tebliğ alınmıştır. Tarhiyatlar söz konusu rapora dayanmakla beraber, raporda bir kat olarak öngörülmüş olan vergi cezasının, tarhiyatlarda bir buçuk kat olarak belirlendiği anlaşılmıştır. Özetle, 8.272.426 TL'si re'sen ve düzeltme yoluyla tarh, 12.408.638 TL'si vergi ziyai cezası ve 40.000 TL'si özel usulsüzlük cezası olmak üzere rapora istinaden tarh edilen vergi miktarı toplamda 20.721.064 TL'dir.

Şirket düzenlenmiş olan sözkonusu inceleme raporuna istinaden uzlaşma ihtimalini değerlendirmek üzere tarhiyat öncesi uzlaşma talep etmiş olup, uzlaşma görüşmesinin İdarece 13 Kasım 2008 günü yapılması kabul edilmiştir. Ancak Tarhiyat Öncesi Uzlaşma Yönetmeliği'nin 12. maddesinin üçüncü fıkrasına göre "*tarhiyat öncesi uzlaşma talebinde bulunan mükellef, tayin edilen uzlaşma gününden önce yazılı olarak inceleme raporunu düzenleyene veya komisyona sekreteryaya hizmeti veren birime bu talebinden vazgeçtiğini bildirebilir. Bu durumda mükellef tarhiyat öncesi uzlaşma istememiş gibi işlem tesis edilir*" hükmüne yer verilmiştir. Şirket bu yönetmelik hükmüne istinaden, tarhiyat sonrası uzlaşma hakkı saklı kalmak üzere Ocak - Aralık 2003 KDV vergilendirme dönemleri için tarhiyatı önerilen tüm vergiler ile kesilmesi öngörülen tüm cezalar konusunda tarhiyat öncesi uzlaşma talebinden vazgeçtiğini T.C. Gelirler İdaresi Başkanlığı Bursa Vergi Dairesi Başkanlığı Denetim Grup Müdürlüğü'ne 11 Kasım 2008 tarihinde yazılı olarak bildirmiştir. Daha sonra yapılan değerlendirmeler neticesinde Şirket'ce tarhiyat sonrası uzlaşma talebinde bulunma kararı alınmış ve gereken yazılı başvuru 25 Kasım 2008 tarihinde Ankara'da T.C. Maliye Bakanlığı Gelir İdaresi Başkanlığı Merkezi Uzlaşma Komisyonu Başkanlığı'na yapılmış olup uzlaşma tarihi 13 Mayıs 2009 olarak belirlenmiştir.

13 Mayıs 2009 tarihinde Ankara'da Gelir İdaresi Başkanlığı Vergi Daireleri Koordinasyon Uzlaşma Komisyonunda yapılan uzlaşma görüşmesinde taraflar arasında mutabakat sağlanarak, uzlaşma tutanağı taraflarca imzalanmıştır. Mudanya Vergi Dairesi tarafından 1 Haziran 2009 tarihinde Şirket'e tebliğ edilen ilgili tahakkuk fişlerinden anlaşıldığı üzere 3.067.250 TL'si Vergi Aslı Tutarı, 125.000 TL'si Vergi Ziyai Cezası Tutarı, 6.832.750 TL'si Gecikme Faizi Tutarı olmak üzere toplam 10.025.000 TL tutar üzerinde uzlaşmış olup, tarhiyat sonrası uzlaşmanın konusuna girmeyen 40.000 TL'lik özel usulsüzlük cezasıda eklendiğinde Şirket'in 2003 yılı ile ilgili ödemesi gereken toplam tutar 10.065.000 TL olarak neticelenmiştir. Bahsekonu tutarın tamamı Şirket tarafından ödeme vadesi içerisinde 12 Haziran 2009 tarihinde ödenmiştir.

c) 2004 Yılı İle İlgili Vergi Ceza İhbarnameleri:

T.C. Gelirler İdaresi Başkanlığı Bursa Vergi Dairesi Başkanlığı Denetim Grup Müdürlüğü'nden 24 Kasım 2009 tarihinde yenibir "Vergi İnceleme Raporu" teslim alınmıştır. Söz konusu Vergi İnceleme Raporunda şirketimizin 2004 yılında Unipek Elektrolitik Mamulleri İmalat Sanayi ve Tic. Ltd. Şirketinden yapmış olduğu alımlar ile ilgili usulsüzlük olduğu iddia edilmekte olup, usulsüzlüğe sebebiyet veren belgelerin kullanılmasında kasit unsuru tespit edilmemiş olmasına rağmen 213 sayılı Vergi Usul Kanunu'nun 30/4-6 maddesi uyarınca şirketimiz adına 6.919.166 TL KDV'nin re'sen tarh edilmesi, yine aynı kanununun 116-126. maddeleri uyarınca şirketimiz adına 4.313.900 TL KDV'nin düzeltme yoluyla tarh edilmesi ve bu şekillerde tarhi önerilen fark KDV'leri üzerinden V.U.K. 341. ve 344/1. maddeleri uyarınca bir kat vergi ziyai cezası kesilmesi gerektiği belirtilmektedir. Ayrıca, özel usulsüzlük cezası olarak da 50.000 TL kesilmesi öngörülmüştür. 10 Aralık 2009 tarihinde söz konusu rapora istinaden düzenlenen tarhiyat Şirket tarafından tebliğ alınmıştır. Tarhiyatlar söz konusu rapora dayanmakla beraber, raporda bir kat olarak öngörülmüş olan vergi cezasının, tarhiyatlarda bir buçuk kat olarak belirlendiği anlaşılmıştır. Özetle, 11.233.066 TL'si re'sen ve düzeltme yoluyla tarh, 16.849.598 TL'si vergi ziyai cezası ve 50.000 TL'si özel usulsüzlük cezası olmak üzere rapora istinaden tarh edilen vergi miktarı toplamda 28.132.664 TL'dir.

Şirket düzenlenmiş olan sözkonusu inceleme raporuna istinaden uzlaşma ihtimalini değerlendirmek üzere tarhiyat öncesi uzlaşma talep etmiş olup, uzlaşma görüşmesinin İdarece 8 Aralık 2009 günü yapılması kabul edilmiştir. Ancak Tarhiyat Öncesi Uzlaşma Yönetmeliği'nin 12. maddesinin üçüncü fıkrasına göre "*tarhiyat öncesi uzlaşma talebinde bulunan mükellef, tayin edilen uzlaşma gününden önce yazılı olarak inceleme raporunu düzenleyene veya komisyona sekreteryaya hizmeti veren birime bu talebinden vazgeçtiğini bildirebilir. Bu durumda mükellef tarhiyat öncesi uzlaşma istememiş gibi işlem tesis edilir*" hükmüne yer verilmiştir. Şirket bu yönetmelik hükmüne istinaden, tarhiyat sonrası uzlaşma hakkı saklı kalmak üzere Ocak - Aralık 2004 KDV vergilendirme dönemleri için tarhiyatı önerilen tüm vergiler ile kesilmesi öngörülen tüm cezalar konusunda tarhiyat öncesi uzlaşma talebinden vazgeçtiğini T.C. Gelirler İdaresi Başkanlığı Bursa Vergi Dairesi Başkanlığı Denetim Grup Müdürlüğü'ne 7 Aralık 2009 tarihinde yazılı olarak bildirmiştir. Daha sonra yapılan değerlendirmeler neticesinde Şirket'ce tarhiyat sonrası uzlaşma talebinde bulunma kararı alınmış ve gereken yazılı başvuru 8 Ocak 2010 tarihinde Ankara'da T.C. Maliye Bakanlığı Gelir İdaresi Başkanlığı Merkezi Uzlaşma Komisyonu Başkanlığı'na yapılmış olup, 27 Nisan 2010 tarihinde tebliğ alınan yazı uyarınca, Şirket uzlaşma görüşmesinde bulunmak üzere 13 Mayıs 2010 tarihinde, saat 14.30'da Gelir İdaresi Başkanlığı'na davet edilmiştir.

(Tutarlar aksi belirtilmedikçe Türk Lirası ("TL") olarak ifade edilmiştir.)

Uyum Raporu

Türk Prysmian Kablo ve Sistemleri A.Ş. KURUMSAL YÖNETİM İLKELERİ UYUM RAPORU

1. Kurumsal Yönetim İlkelerine Uyum Beyanı

Türkiye’de 46 yıllık tecrübesi ile Türk Prysmian Kablo ve Sistemleri A.Ş., sektöründe en önde gelen ve en tecrübeli şirketlerden birisidir. Kurulduğundan bu yana, Yönetim Kurulu ve İcra Yönetimi ile birlikte, Şirket pay sahipleri ve ilgili tüm menfaat sahipleri ile olan ilişkilerinde temel kurumsal yapı ve yönetim prensiplerini benimsemiştir.

Şirket’in kurulu yapısı ve yönetim tarzı 4 Temmuz 2003 tarih ve 35/835 No.lu SPK kararında belirtilen Sermaye Piyasası Kurulu Kurumsal Yönetim Prensiplerinin genel hatlarına uygun olarak şekillendirilmeye çalışılmaktadır.

Ayrıca, Türk Prysmian Kablo ve Sistemleri A.Ş. dünya çapında bir ağ sistemine ve şirket faaliyetlerine sahip olan Prysmian Cables and Systems Grubu’na dahil olduğundan, Türk Prysmian, Prysmian Cables and Systems Grubu (PC&S)’nun şirket yönetim prensiplerine tabidir.

Şirket her zaman kamu, müşterileri ve tedarikçileri ile ilgili olan ilişkilerinde sosyal sorumluluklarına müdrik bir şekilde faaliyetlerine devam etmekte ve iş dünyasının etik değerlerine bağlı bir tarzda, bu bağlamdaki iyileştirme faaliyetlerini ve etüdlerini daha da ileri bir safhaya götürmektedir.

Türkiye kablo sektörünün lideri Türk Prysmian Kablo, kurulduğu günden bu yana Türk sermaye piyasalarının ve Türkiye ekonomisinin gelişimine katkıda bulunan, firmaların taşıdığı kurumsal değerleri yansıtan **İ.M.K.B Kurumsal Yönetim Endeksi**’ne dahil olan **23’üncü şirket** olmuştur.

SAHA Kurumsal Yönetim ve Kredi Derecelendirme Hizmetleri A.Ş. (www.saharating.com) tarafından Sermaye Piyasası Kurulu’nun Kurumsal Yönetim İlkeleri temel alınarak gerçekleştirilen derecelendirme çalışmaları sonucunda Türk Prysmian Kablo’nun İMKB Kurumsal Yönetim notu **10 üzerinden 7,76 (%77,58)** olarak belirlenmiştir.

ANA BÖLÜMLER	İMKB Kurumsal Yönetim Notu	
	(10 Üzerinden)	(%)
Pay Sahipleri:	8,67	%86,74
Kamuoyu Aydınlatma ve Şeffaflık:	7,87	%78,67
Menfaat Sahipleri:	8,71	%87,12
Yönetim Kurulu:	6,12	%61,19
ORTALAMA	7,76	%77,58

Türk Prysmian Kablo, Sermaye Piyasası Kurulu’nun 07 Şubat 2005 tarihli 4/100 sayılı kurul kararı doğrultusunda yukarıda özeti sunulan **“Pay Sahipleri, Kamuyu Aydınlatma ve Şeffaflık, Menfaat Sahipleri ve Yönetim Kurulu”** ana başlıklar altında yapılan değerlendirme sonuçlarına göre, ilgili değerlere uyum sağladığını, 23. şirket olarak bu endeks içindeki firmalar arasına dahil olmuş ve yeterliliğini belgelemiştir.

Kurumsal Yönetim Derecelendirme Raporu’nun tam metnine Şirketimiz “Yatırımcı İlişkileri” web sayfasındaki (www.prysmian.com.tr) “Kurumsal Yönetim” başlığı altından ulaşılabilir.

Şirket 31 Mart 2010 tarihinde sona eren faaliyet döneminde, aşağıda belirtilen hususlar dışında SPK tarafından yayımlanan Kurumsal Yönetim İlkelerine uymaktadır ve bunları uygulamaktadır.

- Azınlık Paylarının Yönetim Kurulunda Temsil Edilmesi
- Birikimli Oy Kullanma Yöntemi
- Kurumsal Yönetim Komitesi
- Asgari Bağımsız Yönetim Kurulu Üye Sayısı

Uyulmayan hususların nitelikleri ve gerekçeleri raporun ilgili bölümlerinde açıklanmaktadır.

Yönetişim Yapısı: SPK tarafından belirlenen Şirket Yönetişim Prensiplerinin ana bölümleri üzerinde düşünüldüğü üzere, Şirket’in dönem içinde Kurumsal Yönetim İlkelerine uyum konusunda yapmış olduğu çalışmalarını, günümüzdeki uygulamaları ve gayretleri aşağıdaki gibidir;

BÖLÜM I - PAY SAHİPLERİ

2. Pay Sahipleri İle İlişkiler Birimi

Pay sahipliği haklarının takibini kolaylaştırmayı teminen “Şirket Mali ve İdari İşler Direktörlüğü” bünyesinde “Genel Mübazebe ve Yatırımcı İlişkileri Bölümü” ihdas edilmiştir.

Bu birime yönlendirilen sözlü ve yazılı sorulara kamuya açıklanmış bilgiler kapsamında en kısa sürede cevap verilmektedir.

Uyum Raporu

3. Pay Sahiplerinin Bilgi Edinme Haklarının Kullanımı

Dönem içerisinde pay sahiplerinden hisse senedi değişimine, genel kurul katılımına, temettü ödemelerine, hisse devri ve ünvan değişikliğine, ödeme emirleri ile ilgili davalara ilişkin bilgi talepleri gelmiştir. Bu talepler genelde telefon ile yapıldığı için bilgi talebi ve yanıt sayısı istatistiki olarak takip edilememiştir.

Hissedarlarla ve de genel anlamda finans topluluğu ile olan tüm ilişkilerinde, Şirket, karşılıklı rollerin bilincinde olarak hissedarları ve kurumsal yatırımcıları ile aktif ve şeffaf bir diyaloga sahip olmak için daimi bir şekilde gayret sarfeder.

Yatırımcılar, Şirketimiz hakkındaki bilgileri www.prysmian.com.tr web sayfamızda bulabilmekte, sormak istedikleri diğer hususları ise aşağıdaki e-mail adresine, telefon ve faks numaralarına yönlendirebilmektedirler.

E-mail: tpks@prysmian.com Telefon: (0224) 270 30 00 Faks: (0224) 270 30 24

Şirket ana sözleşmesinde bireysel denetçi atanması ile ilgili referans izin bulunmamakta olup faaliyet dönemi içinde özel denetçi tayini talebi olmamıştır.

4. Genel Kurul Bilgileri

Genel Kurul olağan ve olağanüstü olarak toplanır. Olağan Genel Kurul, şirket hesap dönemini takip eden 3 ay içerisinde şirket merkezinde (Mudanya) veya İstanbul'da toplanabilir. Toplantılar menfaat sahipleri ve medya tarafından izlenebilmektedir.

2010 yılı içerisinde, bir olağan genel kurul toplantısı şirket merkezinde gerçekleştirilmiştir (26 Mart 2010). Bu toplantılara %83,75'in üzerinde hisseyi temsil eden pay sahipleri katılmıştır.

Hissedarlara Genel Kurullar, toplantı yeri, zaman ve gündemi bildirilmek kaydıyla ve ilan suretiyle davet olunur. Davet, en az 14 gün önce yapılır. Davet günü ile toplantı günü bu hesaba katılmaz. Davet nama yazılı hissedarlara kanun gereği iadeli taahhütlü mektup yoluyla yapılır. Ayrıca, Ticaret Sicil Gazetesi ve Türkiye genelinde tirajı olan bir gazete ve yerel gazetede de davetle ilgili gündem, vekaletname örneği, varsa esas sözleşme değişiklikleri ilan olunur.

Nama yazılı pay sahiplerinin Genel Kurul'a katılımını teminen pay defterine kayıt için bir süre öngörülmemiştir. Genel Kurul hazırlıkları çerçevesinde; hissedarlardan sahip oldukları hisse miktarlarını gösterir Merkezi Kayıt Kuruluşu (MKK), banka, aracı kurum bloke yazıları veya hisse senetlerine sahip olduklarını tevdi eden belgeleri genel kurul tarihinden 1 hafta öncesinden talep edilir.

Genel kurulda pay sahipleri soru sorma haklarını kullanıp varsa önerilerini de sunmaktadırlar. Bu sorulara şirket yönetimi tarafından cevap verilir, varsa öneriler dikkate alınmaktadır.

Ana sözleşmede de belirtildiği üzere aşağıdaki kararları almak Genel Kurul'un yetkisindedir;

- .Yönetim Kurulu ve Denetleme Kurulu raporlarının kabulü,
- .Bilanço, kar ve zarar hesaplarının incelenme ve onayı ve meydana gelen net karın kullanılması ve kar dağıtımının belirlenmesi,
- .Yönetim Kurulu üye adedinin belirlenmesi, seçimi, ihracı, azli ve yeniden tayini ve ücretlerinin tesbiti,
- .Denetçi adedinin belirlenmesi ve bunların seçimi ve ücretinin tesbiti.

Aşağıdaki faaliyetlerin yerine getirilmesi, Genel Kurul'un önceden veya gerektiğinde sonradan onay ve kabulüne bağlıdır:

- .Yönetim Kurulu tarafından hazırlanan senelik yatırım ve finansman planı,
- .Gayrimenkullerin alış ve satışı ve şirket gayrimenkulleri üzerinde ipotek tesisi,
- .Şube ve ortaklıklar (tali şubeler) kurulması ve iştiraklere tesahüp etmek veya satmak,
- .Yeni imalat sahalanna geçmek,
- .Türk Ticaret Kanunu'nun belirlemiş olduğu diğer iş ve işlemler.

Pay sahipleri, yıllar itibarıyla, Genel Kurul tutanakları ve Hazırlanmış Cetvellerine Şirket merkezinden, Şirket internet sitesindeki (www.prysmian.com.tr) "Yatırımcı İlişkileri" başlığı altındaki ilgili bölümden ve KAP (Kamuyu Aydınlatma Projesi) kapsamındaki internet sayfasından (www.kap.gov.tr) ulaşabileceği gibi, Bursa Ticaret Sicili Memurluğu'nda bulunan Ticaret Sicili Gazetesi arşivinden de ulaşabilirler.

5. Oy Hakları ve Azınlık Hakları

Türk Prysmian Kablo ve Sistemleri A.Ş.'nin hissedarlarının hiçbirisi tercihli veya ayrıcalıklı bir oy hakkına sahip olmayıp, tüm oylar eşit değerdedir. Azınlık Hakları: Türk Ticaret Kanunu'nun ilgili maddelerine göre düzenlenir.

Pay sahipleri, kendilerini Genel Kurul'da diğer aksiyoner veya üçüncü şahıs vasıtasıyla temsil ettirebilirler ancak SPK'nın vekalet yoluyla oy kullanılmasına ilişkin düzenlemeleri saklıdır.

Azınlık pay sahiplerinin Yönetim Kurulu'na temsilci göndermelerini teminen esas sözleşmede birikimli oy kullanma yöntemine yer verilmemektedir. Zira, henüz şirketler uygulamasında birikimli oy kullanılmasına ilişkin genel bir eğilim olmadığından, yöntemin sakıncalarını veya faydalarını gözlemlemek mümkün olmamıştır.

Uyum Raporu

6. Kar Dağıtım Politikası ve Kar Dağıtım Zamanı

Şirket'in karına katılım konusunda imtiyaz olmayıp, **Temettü Politikası**, 27 Mart 2007 tarihli Yönetim Kurulu kararında belirlendiği üzere aşağıdaki gibidir;

"Yönetim Kurulu kârın dağıtılmasına ilişkin kararını Şirketin finansal pozisyonu, dönem kârı ve stratejik hedefleri doğrultusunda alır. Şirketimizin dağıtılabilir kârından imtiyazlı bir pay alan herhangi bir gerçek kişi yoktur. Şirketimizin kâr dağıtım politikası, dağıtılabilir kârın %20'sinin veya %oran Genel Kurul tarafından belirlenen daha yüksek bir kısmının, nakden dağıtılmasını amaçlamaktadır. Şirket in dönemsel dağıtılabilir kârının, Şirketin ödenmiş sermayesinin %20'sinin altında kalması durumunda -meri mevzuata tâbi olmak koşuluyla- kâr payı dağıtılmamasına karar verebilir.

Kâr payının Genel Kurul toplantısını takip eden 60 gün içerisinde yetkili bankalar ve aracı kurumlar aracılığıyla, nakden ödenmesi amaçlanmaktadır. Hissedarlar, bu tarihten sonra, kâr paylarını tahsil etmek için Şirket merkezine müracaat edebilirler. Şirket, kâr payı avansı dağıtmayı düşünmemektedir. Şirket, bulunduğu bölgedekiler öncelikli olmak kaydıyla, her türlü sosyal kuruma kâr matrahının %1'ini aşmayacak ve her halükarda Genel Kurul'un onayına tabi olacak şekilde, bağışlarda bulunmayı amaçlamaktadır."

7. Payların Devri

Esas sözleşmede pay devrini kısıtlayan hüküm bulunmayıp hissedarlardan biri nama yazılı paylarını kısmen veya tamamen devretmek isterse, payların devir ve kayıt işlemi, Türk Ticaret Kanunu'nun 416 - 418 maddeleri hükmüne göre yapılır.

BÖLÜM II - KAMUYU AYDINLATMA VE ŞEFFAFLIK

8. Şirket Bilgilendirme Politikası

Şirket hakkındaki belgeler ve bilgiler ile ilgili olarak dış kaynaklar ile yapılan iletişim - her zaman Genel Müdür ile mutabık kalmak şartı ile - basınla iletişim açısından Halkla İlişkiler fonksiyonu tarafından ayrıca kurumsal yatırımcılar, yetkili makamlar ve hissedarlar bakımından da Yatırımcı İlişkileri Yönetimi tarafından yapılır.

Şirket, herhangi bir tercihli muameleden kaçınmak sureti ile, tüm kategorilerdeki hissedarlarına eşit muamele yapma hususunu taahhüt eder. Şirket, ticari sır sınıfında olanlar hariç tutulmak üzere, hakkaniyet ve tarafsızlık prensipleri uyarınca, tüm soruları cevaplar ve mevzuata uygun bir şekilde yönetim ile hissedarlar arasında sürekli bir iletişim tesis eder.

Şirket **Bilgilendirme Politikası** ilk defa 2004 yılında Kurumsal Yönetim Uyum Raporu ile birlikte faaliyet raporunda kamuoyuna açıklanmıştır. 2010 yılında "Ticari Sır" tanımı ilave edilerek Genel Kurul'un onayı alınan güncel **Bilgilendirme Politikası** Şirket internet sitesindeki "Yatırımcı İlişkileri" bölümünde kamuoyuna açıklanmaktadır.

9. Özel Durum Açıklamaları

2010 Yılındaki Özel Durum Açıklamalarının Sayısı: **8**

Söz konusu Dönemde SPK veya İMKB Tarafından Ek Açıklama İsteği Sayısı: **Yoktur**

SPK veya İMKB tarafından özel durum açıklamalarının zamanında yapılmaması nedeniyle uygulanan herhangi bir yaptırım bulunmamaktadır.

Şirket'in hisse senetleri yurt dışında kote olmadığından İMKB dışındaki hiçbir borsada özel durum açıklaması yapılmamıştır.

10. Şirket İnternet Sitesi ve İçeriği

Yatırımcılar, Şirket'in Yıllık Raporu ve Etik Kuralları gibi yayımlanan ilgili belgeleri web sayfamızda (www.prysmian.com.tr) hem Türkçe hem de İngilizce olarak bulabilir. Ayrıca, aşağıdaki başlıklar kapsayan internet sayfamız yatırımcıların bilgisine sunulmaktadır.

- Ticaret sicil bilgileri, son durum itibarıyla ortaklık yapısı,
- Son durum itibarıyla Yönetim ve Denetleme Kurulu üyeleri ile üst düzey yöneticileri,
- Değişikliklerin yayınlandığı ticaret sicili gazetelerinin tarih ve sayısı ile birlikte Şirket esas sözleşmesinin son hali,
- Son sekiz yıla ait faaliyet raporları,
- Özel durum açıklamaları,
- Kurumsal Yönetim Uyum Raporu,
- Son sekiz yıl içinde yapılan genel kurul toplantılarına ilişkin hazırlanan cetvelleri, toplantı tutanakları, toplantı gündemleri, vekâleten oy kullanma formları,
- Son sekiz yıla ait periyodik mali tablo ve bağımsız denetim raporları,
- Şirket Politikaları,
- İzahname ve halka arz sirküleri,
- Haberler ve sıkça sorulan sorular bölümü,

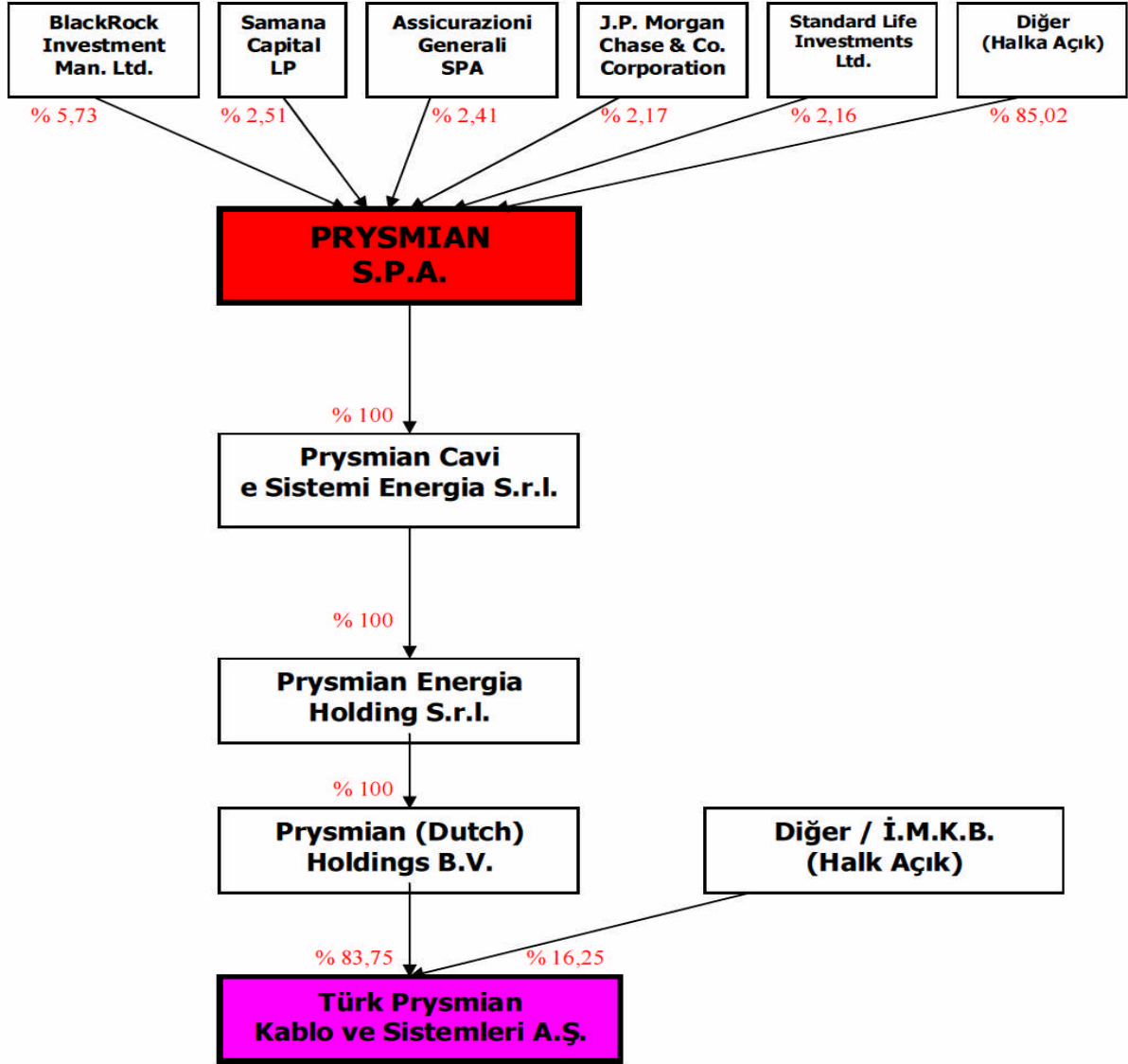
Yukarıda sayılanlar dışında SPK Kurumsal Yönetim İlkeleri II. Bölüm madde 1.11.5'te sayılan hususlar şirketimiz bakımından uygulanabilir olmadığından internet sitesinde yer verilmemiştir.

Uyum Raporu

11. Gerçek Kişi Nihai Hakim Pay Sahibi / Sahiplerinin Açıklanması

Şirket'in gerçek kişi ve sahiplerinin kamuya açıklanmasında yatırımcıların etkileyebilecek özel bir durum mevcut olmayıp, bu konudaki detaylı bilgileri içeren tablo aşağıda sunulmaktadır:

TÜRK PRYSMIAN KABLO VE SİSTEMLERİ A.Ş.'NİN 31 MART 2010 İTİBARIYLA NİHAİ ORTAKLIK YAPISI



Uyum Raporu

12. İçeriden Öğrenebilecek Durumda Olan Kişilerin Kamuya Duyurulması

Hiçbir Türk Prysmian Kablo ve Sistemleri A.Ş. çalışanı görevi nedeni ile içeriden aldığı bilgilere dayanarak Türk Prysmian Kablo ve Sistemleri A.Ş.'ne ait hisse senetlerinin alım satımı ile kazanç yaratacak faaliyetlerde bulunamaz.

Şirket'in Yönetim Kurulu Üyeleri'nin, denetçilerinin ve üst yönetimde görev alan diğer çalışanlarının adları Faaliyet Raporlarında ve İnternet Sitesindeki Yatırımcı İlişkileri bölümünde belirtilmektedir.

Rapor tarihi itibarıyla içeriden öğrenebilecek durumda olan kişiler aşağıda gösterilmiştir;

Mahmut Tayfun Anık	: Yönetim Kurulu Başkanı & Denetim Komitesi Üyesi
Francesco Fanciulli	: Yönetim Kurulu Başkan Yardımcısı & Genel Müdür
Fabio Ignazio Romeo	: Yönetim Kurulu Üyesi & Denetim Komitesi Üyesi
H. Özgür Demirdöven	: Yönetim Kurulu Üyesi & Mali ve İdari İşler Direktörü
Hikmet Türken	: Denetleme Kurulu Üyesi
Raşit Yavuz	: Denetleme Kurulu Üyesi
Halil İbrahim Kongur	: Fabrika Direktörü
İbrahim Etem Bakaç	: Yurtiçi ve İhracat Satış Pazarlama Direktörü
Faik Kürkçü	: Taahhüt Grubu Satış Direktörü
Erkan Aydoğdu	: Lojistik Müdürü
Esat Baykal	: Kalite Müdürü
İdris Çolakgil	: Bilgi Teknolojileri Müdürü
Abdurrahman Güngör	: Ar-Ge ve Kalite Güvence Müdürü
Sabri Levent Özçengel	: İnsan Kaynakları Müdürü
İlhan Öztürk	: İhracat Satış Müdürü
Av. Yiğit Türsoy	: Hukuk İşleri Müdürü
Okay Yıldız	: Teknik Servis Müdürü
Sevda Yücel	: Satınalma Müdürü
Anıl Kovalı	: Genel Muhasebe & Yatırımcı İlişkileri Bölüm Yöneticisi
Haluk Erdem	: YMM / Baş Denetçi (BDO-Denet Yönetim Danışmanlığı YMM A.Ş.)
Adem Kefelioğlu	: Vergi Müdürü (BDO-Denet Yönetim Danışmanlığı YMM A.Ş.)
Harika Davutoğlu	: Vergi Denetim Yardımcısı (BDO-Denet Yönetim Danışmanlığı YMM A.Ş.)
Zeynep Serin	: Vergi Denetim Yardımcısı (BDO-Denet Yönetim Danışmanlığı YMM A.Ş.)
Burç Seven	: Sorumlu Ortak / Baş Denetçi (DRT Bağımsız Denetim Ve Serbest Muhasebeci Mali Müşavirlik A.Ş.)
Özkan Yıldırım	: Baş Denetçi (DRT Bağımsız Denetim Ve Serbest Muhasebeci Mali Müşavirlik A.Ş.)
Mehmet Altındağ	: Danışman (Altındağ YMM Denetim ve Danışmanlık Ltd. Şti.)
Garip Ayaz	: Danışman (Altındağ YMM Denetim ve Danışmanlık Ltd. Şti.)
Numan Lokman Ketenci	: Ortak - Baş Denetçi (RSM - Kapital Karden Bağımsız Denetim ve Yeminli Müşavirlik A.Ş.)
Dr. Erdem Tüzgüç	: SMMM - Uzman (RSM - Kapital Karden Bağımsız Denetim ve Yeminli Müşavirlik A.Ş.)
Hafize Nazan Çekmeci	: Yayıncı (Net Ajans Reklam Tanıtım ve Yayıncılık Hizmetleri)
Süralp Çekmeci	: Tasarımcı (Net Ajans Reklam Tanıtım ve Yayıncılık Hizmetleri)
Av. Cüneyt Büyükyaka	: Avukat (Büyükyaka Hukuk Bürosu)
Av. M. Ertürk Eras	: Avukat
Av. Semih Erbay	: Avukat
Av. Mehmet Küçük	: Avukat (Küçük & Küçük Hukuk Bürosu)
Av. Mehmet Yaşar Nur	: Avukat

Uyum Raporu

BÖLÜM III - MENFAAT SAHİPLERİ

13. Menfaat Sahiplerinin Bilgilendirilmesi

Şirket'in İcrai Yönetimi, hissedarlar, memurlar ve üçüncü şahıslar (müşteriler, tedarikçiler ve Şirket'in ilişkide bulunduğu herhangi bir kişi veya kuruluş) arasındaki ilişkileri düzenleyen temel yönetim prensipleri aşağıda belirtilmektedir.

Doğruluk: Tüm gayretimizle tüm ticari faaliyetlerimizde, müşterilerimizle, çalışanlarımızla, hissedarlarımızla ve diğer şirketler, kuruluşlar ve teşkilatlarla olan ilişkilerimizde doğruluk prensiplerine sıkı sıkı bağlıyız.

Güvenilirlik: Müşterilerimize, hissedarlarımıza ve memurlarımıza açık, rasyonel ve doğru bilgileri sunuyoruz ve taahhütümüzün gerektirdiği şekilde tüm hizmetlerimizi arz ediyoruz.

Tarafsızlık: Müşterilerimize, tedarikçilerimize, çalışanlarımıza ve hissedarlarımıza karşı cins, din, dil, ırk ve etnik orijine dayalı bir ön yargı ile hareket etmiyoruz ve hiçbir durumda da ayrımcılık yapmıyoruz.

Uyum: Tüm kanunlara, mevzuata ve standartlara saygılıyız.

Gizlilik: Hissedarlarımız, müşterilerimiz, tedarikçilerimiz, çalışanlarımız ve iş ortaklarımızla ilgili işlemlerin detayları ile ilgili bilgileri, kanunen izin verilen merciler hariç tutulmak üzere, herhangi bir kişi veya kuruluşla paylaşmıyoruz.

Şeffaflık: Ticari bir sır olarak kabul edilen ve daha kamuya açıklanmamış olan bilgiler hariç tutulmak üzere, Şirket hakkında finansal bir tabiata sahip olan veya olmayan bilgileri kamuya gereken şekilde, doğru, tam, rasyonel, tefsir edilebilir ve erişilebilir bir biçimde ve ilgili mevzuat hükümleri uyarınca açıklıyoruz.

Sosyal Sorumluluk: Şirket'in çalıştığı sektörde sosyal faydalar, sektörün iyileşmesi ve sektörde güvenilirliğin muhafaza edilmesi gibi hususları ve Şirket'in imajını ve göreceği faydayı dikkate alıyoruz ve tüm gayretlerimizde, uygulamalarımızda ve yatırımlarımızda çevre, tüketici ve kamu sağlığı ile ilgili düzenlemelere saygılıyız. Menfaat sahiplerinin bilgilendirilmesi şirket internet sitesi ve özel durum açıklama bildirimleri ile İMKB aracılığı ile yapılmaktadır. Bununla birlikte, hissedarlar toplantısının gündemi Ticaret Sicili Gazetesi ve taahhütlü mektuplar vasıtası ile iştirakçilere bildirilir ve alınan kararlar da Ticaret Sicili Gazetesi'nde açık ve seçik bir biçimde açıklanır. Ayrıca, SPK, Sanayi Bakanlığı ve Hazine Müsteşarlığı'na da bilgi verilir ve ilgili izinler de Şirket tarafından yukarıda sözü geçen makamlardan alınır. Yine, Genel Kurul toplantısına ilişkin kamu bildirimleri de yerel gazetelerden birisi ve milli gazetelerden birisi vasıtası ile duyurulur. Ayrıca, Şirket çalışanları intranet sistemi, e-mail yolu ile yapılan genel duyurular ve yıllık bilgilendirme toplantıları vasıtası ile bilgilendirilmektedir.

Bkz. Madde 8 - Şirket Bilgilendirme Politikası

Bkz. PC&S Grubu Değerleri ve Etik Kodu / Madde 9 - Bilgiler

14. Menfaat Sahiplerinin Yönetime Katılımı

Menfaat sahiplerinin yönetime katılımı; pay sahipleri ile SPK mevzuatı kapsamı içinde kalmak kaydıyla genel kurulda, tedarikçiler ile tedarikçi toplantılarında, müşteriler ile müşteri ziyaretleri ve bayi toplantılarında, çalışanlarla ise de yılda en az iki defa şirket faaliyetlerinin değerlendirildiği, şirket hedef ve stratejilerinin paylaşıldığı toplantılar organize edilip ve geri bildirimler alınarak gerçekleştirilmektedir.

Ayrıca, Şirket çalışanları için mevcut iş yapış şekilleri ve iş süreçlerini geliştirmek amacıyla ekip çalışmaları teşvik edilerek proje grupları oluşturulmaktadır.

15. İnsan Kaynakları Politikası

İnsan Kaynakları politikası Şirket'in internet sitesindeki "Yatırımcı İlişkileri" bölümünde kamuoyuna açıklanmıştır.

Bkz. PC&S Grubu Değerleri ve Etik Kodu / Madde 6 - İnsan Kaynakları

16. Müşteri ve Tedarikçilerle İlişkiler Hakkında Bilgiler

Bkz. PC&S Grubu Değerleri ve Etik Kodu / Madde 4 - Müşteriler

17. Sosyal Sorumluluk

Türk Prysmian Kablo ve Sistemleri A.Ş., 1997 yılından beri ISO 14001 Çevre Yönetim Sistemi sertifikasına sahiptir. ISO 14001 Çevre Yönetim Sistemi çerçevesinde, Şirketimiz tarafından alınan hizmetler ve sürdürülen faaliyetlerin tamamının çevreye olan etkileri tespit edilmekte, bu etkilerin ortadan kaldırılması veya etkinin en aza indirilmesi konusunda sürekli olarak çalışmalar yapılmaktadır. Tüm bu çalışmalar, üst yönetim tarafından tespit edilen Türk Prysmian Kablo ve Sistemleri A.Ş. Çevre ve İş Güvenliği Politikası doğrultusunda, sürekli iyileştirme felsefesi ile gerçekleştirilmektedir.

Çevre ile ilgili kanuni yükümlülükler sürekli olarak takip edilmekte ve yerine getirilmektedir. Türk Prysmian Kablo ve Sistemleri A.Ş., çevre ile ilgili tüm yasal izinlere sahiptir. Bu izinler, Emisyon İzni, Atıksu Kalite Kontrol Ruhsatı, 1. Sınıf Gayri Sıhhi Müesseselere Ait Açılma Ruhsatı ve tehlikeli atıklara ait Geçici Depolama İzni olarak sıralanabilir.

Türk Prysmian Kablo ve Sistemleri A.Ş.'nin yürütmekte olduğu faaliyetler, Çevresel Etki Değerlendirme (ÇED) Yönetmeliği kapsamında değildir. Şirketimizin, ÇED ön araştırmasına tabi olmadığına dair, bu konudaki yetkili makam olan Bursa Valiliği İl Çevre ve Orman Müdürlüğü'nden alınmış resmi yazı mevcuttur.

Şirketimiz aleyhine, çevre kirliliği nedeniyle, herhangi bir dava açılmamıştır. Şirketimiz kendisinden kaynaklanan tüm atıkların, Çevre Mevzuatı kapsamındaki ilgili yönetmeliklere uygun olarak, mümkün olan durumlarda geri kazanımını, geri kazanımın uygulanabilir olmadığı durumlarda ise bertarafını sağlamaktadır.

Uyum Raporu

Şirketimiz sosyal sorumluluk kapsamında üstüne düşen görevlerini, Prysmian Cables and Systems Grubu prensipleri kapsamında sosyal, kültürel ve bazı sportif faaliyetleri destekleyerek ve zaman zaman da kamu kurum ve kuruluşlarına yaptığı aynı ve nakdi bağışlar ve katılımlar ile yerine getirmektedir.

Bkz. Madde 13 - Menfaat Sahiplerinin Bilgilendirilmesi / Sosyal Sorumluluk
Bkz. PC&S Grubu Değerleri ve Etik Kodu / Madde 5 - Toplum ve Madde 7 - Çevre

BÖLÜM IV - YÖNETİM KURULU

18. Yönetim Kurulu'nun Yapısı, Oluşumu ve Bağımsız Üyeler

Şirketimizin Esas Mukavelesinde Yönetim Kurulu'nun görevlerinin ve sorumluluklarının Türk Ticaret Kanunu uyarınca belirlenen temel hükümlere ve Esas Mukaveledeki düzenlemelere tabi olduğu ifade edilmiştir. Yönetim Kurulu Üyeleri'nin tayini, yeniden seçilmesi, değerlendirilmesi ve ayrılması Şirket'in Esas Mukavelesi ve Türk Ticaret Kanunu hükümleri uyarınca yapılır.

Yönetim Kurulunun Yapısı

POZİSYON	ÜYELER	İCRACI	İCRACI OLMAYAN	BAĞIMSIZ
Başkan	Mahmut Tayfun Anık		X	
Başkan Yardımcısı	Francesco L. G. Fanciulli	X		
Üye	Fabio Ignazio Romeo		X	
Üye	H. Özgür Demirdöven	X		

POZİSYON	ÜYELER	İLK ATAMA	EN SON ATAMA
Başkan	Mahmut Tayfun Anık	27 Temmuz 2006	26 Mart 2010
Başkan Yardımcısı	Francesco L. G. Fanciulli	16 Temmuz 2009	26 Mart 2010
Üye	Fabio Ignazio Romeo	22 Ağustos 2005	26 Mart 2010
Üye	H. Özgür Demirdöven	26 Mart 2010	26 Mart 2010

26 Temmuz 2006 tarihinde bağımsız üyelerin aniden istifa etmesi üzerine, Yönetim Kurulu'nda meydana gelen boşluğu doldurmak üzere başlatılan çalışmaların neticesinde; istifa eden üyelerin yerine aynı niteliklere sahip bağımsız üyelerin şirketimiz Yönetim Kurulu'nda görev alması için ikna edilmesinin kısa sürede sağlıklı sonuçlar vermeyeceği anlaşıldığından; geçici bir süre için bağımsız üyeler olmadan Yönetim Kurulu'nun devam etmesi öngörülmüştür. Üyeler halihazırda Prysmian Grubu şirketleri kadrosunda çalışmakta olduklarından, ilgili İş Kanunu uyarınca başka bir işte çalışmalarını mümkün değildir.

19. Yönetim Kurulu Üyeleri'nin Nitelikleri

Yönetim Kurulu Üyeleri'nin Yaş Profili;

YAŞ GRUBU	18 - 30	31 - 40	41 - 50	51 - 60	61 - 65	66 - 70	71 ve Üzeri
Kişi Sayısı	-	1	1	2	-	-	-

Yönetim Kurulu; finansal tabloları anlayabilme ve analiz edebilme bilgi ve becerilerine, Şirket'in günlük işlerini ve uzun vadeli faaliyetlerini yürütmek için gerekli hukuk bilgisine, şirket yönetimine ilişkin olarak farklı uzmanlık alanlarında görüş bildirecek bilgi ve beceriye sahip üyelerden oluşmaktadır.

Yönetim Kurulu Üyeleri Şirket'in faaliyet alanı ve yönetimi hususunda bilgili, özel sektörde çalışmak sureti ile deneyim kazanmış, yüksek öğrenimli kişilerdir.

Şirket esas sözleşmesinde Yönetim Kurulu Üyeleri'nde bulunması gereken nitelikler belirtilmemiştir.

20. Şirketin Misyon ve Vizyonu ile Stratejik Hedefleri

Bkz. PC&S Grubu Değerleri ve Etik Kodu / Madde 2 - Hedefler ve Değerler

Uyum Raporu

21. Risk Yönetim ve İç Kontrol Mekanizması

Risk yönetiminin etkin kullanılmasını teminen 2002 yılından beri Risk Yönetimi Bölümü faaliyette bulunmaktadır. Bu bölüm, bünyesinde Şirket ve Prysmian Cables and Systems Grubu bazında etkin risk yönetimi için uygulanacak prosesler geliştirilmiş ve uygulamaya alınmıştır. Bu kapsamda riskler günlük raporlarla etkin şekilde takip edilerek, alacakların zamanında tahsil edilmesi amaçlanmaktadır.

Şirket'in dahili kontrol sistemi Şirket'in tüm faaliyetlerinin uygun bir şekilde açıklanmasını ve yeterli bir kontrol sistemini sağlayacak şekilde organize edilmiştir. Dahili kontrol sistemine ilişkin sorumluluk Yönetim Kurulu'nda olup, Yönetim Kurulu da buna ilişkin ana hatları belirlemenin yanı sıra, kontrolün yeterliliğini ve etkili bir biçimde çalışıp çalışmadığını doğrular.

Denetleme Komitesi iki Yönetim Kurulu Üyesinden oluşur. Bu kişilerin ikisi de Şirket'in faaliyetleri ve yönetimine doğrudan katkısı bulunmayan Yönetim Kurulu Üyesidir. Denetleme Komitesi, SPK'nın ilgili tebliğinde belirtildiği üzere muntazaman toplanır ve Şirket'in harici denetleme şirketinin temsilcisini de bu toplantılara davet edebilmektedir.

Denetleme Komitesi'nin gayesi Yönetim Kurulu'na Şirket'in muhasebe ve finans raporlama uygulamaları, politikaları ve prosedürleri, Şirket'in dahili kontrol sistemlerinin kalitesi ve risk değerlendirmesi hususunda uzun vadeye yönelik sorumluluklarının yerine getirilmesinde yardımcı olmaktır.

Dahili denetleme ve periyodik denetleme faaliyetleri prosedürlere, politikalara ve stratejilere uygun davranılıp davranılmadığının görülmesi bakımından gerekli kontrolleri de sağlar. İç Denetleme Bölümünün denetlemeye yönelik tetkikleri haricinde, Prysmian Cables and Systems Grubu'nun İç Denetleme Departmanı da, harici Denetleme Şirket'inin muntazaman yaptığı denetlemelere ilave olarak, Türk Prysmian Kablo ve Sistemleri A.Ş.'de dahili denetleme tetkiklerini ifa eder.

Ayrıca, Planlama ve Kontrol Bölümü de mevcut olup, bu sistem Murahhas Aza'ya ve İcrai Yönetime aylık detaylı raporlar sunar ve spesifik faaliyetlerin izlenmesi için de faydalı ve kapsamlı bilgiler verir.

Bağımsız denetleme firması DELOITTE ile ilişkiler için bilgiler: <http://www.deloitte.com.tr>

ve vergi denetleme firması BDO hakkında bilgiler: <http://www.denet.com.tr>

22. Yönetim Kurulu Üyeleri ile Yöneticilerin Yetki ve Sorumlulukları

Yönetim Kurulu aşağıda belirtilen görevleri ifa eder:

- Şirket'in stratejik, kurumsal, endüstriyel ve finansal planlarının tetkiki ve onaylanması,
- Murahhas Aza'ya yetki delegasyonunun verilmesi ve geri alınması, bu gibi yetkilerin sınırlarının tespiti ve yetkilerin kullanılmasının şekli ve süresi,
- Sonuçların muntazaman bütçeler ile kıyaslanması ve İç Kontrol Komitesi ile Murahhas Aza'dan alınan bilgileri dikkate almak sureti ile menfaat çatışmalarına da özel bir dikkat atfederek yapılan çalışmaların genel performansının izlenmesi,
- Gayrimenkuller'in aynına ilişkin kararların alınması,
- Hisse senet ile tahvil çıkarılması,
- Yeni kurulacak şirket ve müesseselere ortak olunması veya mevcut olanlara iştirak edilmesi,
- Belirgin bir ekonomik, öz sermaye veya finansal etkiye sahip olan işlemlerin, ilgili taraf işlemlerine özel bir özen göstermek sureti ile tetkiki ve onaylanması,
- Murahhas Aza tarafından organize edildiği üzere Şirket'in genel organizasyon ve idari yapısının yeterliliğinin doğrulanması, - Hissedarlar toplantıları hakkında hissedarlara bilgi verilmesi.

Yönetim Kurulu Üyeleri'nin yetki ve sorumlulukları ana sözleşmenin 10. maddesinde açıkça belirtilmiş olup, Şirket'in ve ticaret hayatının dinamik yapısı gereği yöneticilerin yetki ve sorumlulukları her an değişebileceğinden, yetkileri ve buna istinaden sorumlulukları detaylı olarak imza sirkülerinde belirtilmiştir.

23. Yönetim Kurulunun Faaliyet Esasları

Yönetim Kurulu toplantısı en azından üçer aylık dönemler içinde yapılır. İstisnai haller hariç tutulmak üzere, Yönetim Kurulu Üyeleri tetkik edilen hususlar hakkında bilinçli bir tarzda kanaat beyan etmeleri bakımından makul bir süre ile önceden gerekli belge ve bilgilerle donatılır.

Yönetim Kurulu Üyeleri'nin bilgilendirilmesi ve iletişimini sağlamak üzere oluşturulmuş bir Yönetim Kurulu sekreteryası mevcuttur. Toplantıda farklı görüş açıklanması halinde ve / veya Yönetim Kurulu tarafından alınan bir karara muhalefet edilmesi halinde bu hususlara ilişkin makul ve ayrıntılı karşı oy gerekçelerinin karar zaptına geçirilerek yazılı olarak şirket denetçilerine iletilmesi ve kamuoyuna duyurulması konusunda Şirketimizin herhangi bir gecikmesi olmamakla beraber bugüne kadar böyle bir durumla karşılaşmadığı için bu tür bir uygulama yapılmamıştır.

SPK Kurumsal Yönetim İlkeleri'nin IV. Bölümü'nün 2.17.4'üncü maddesinde yer alan konularda Yönetim Kurulu toplantılarına fiilen katılım sağlanmasına özen gösterilmektedir. Toplantı esnasında Yönetim Kurulu Üyeleri tarafından yönetilen sorular karar zaptına geçirilmektedir. Üyeler arasındaki eşitliği zedelememek adına hiçbir Yönetim Kurulu üyesine ağırlıklı oy hakkı ve / veya olumsuz veto hakkı tanınmamıştır.

2010 faaliyet dönemi içerisinde Yönetim Kurulu tarafından **8 adet toplantı** yapılmıştır.

Uyum Raporu

24. Şirketle Muamele Yapma ve Rekabet Yasağı

Yönetim Kurulu Üyelerimiz her sene yapılan Olağan Genel Kurulumuzda hissedarlarımız tarafından Türk Ticaret Kanunu'nun 334. ve 335. maddeleri çerçevesinde serbest bırakılmaktadırlar.

25. Etik Kurallar

Prensip ve prosedürlere yönelik bir piramit sistemi mevcut olup, bu sistem de aşağıdaki gibi özetlenebilir:

Etik Kuralları: Bu kurallar Şirkette her düzeydeki iş ilişkilerini oluşturan genel prensipleri - şeffaflık, hakkaniyet ve bağlılık - kapsar. Şirket, iş etiğinin işte başarı ile yan yana gitmesi gerektiği inancı ile iç ve dış işlemlerini bu kurallarda belirtilen prensipler uyarınca ifa eder.

Dahili Kontrol Sistemi: Bu sistem işletme randımanı ve etkinliğine, finansal ve yönetim bilgilerinin güvenilirliğine, kanunlara ve mevzuata riayete ve hatta muhtemel bir sahtekarlığa karşı Şirket'in varlıklarını korumaya ilişkin gayelere ulaşmayı makul ölçüler içinde garanti altına almaya yönelik bir "enstrümanlar" topluluğudur. Belli genel uygulamalara dayandırılan ve bunlarla tanımlanan dahili kontrol sistemi tüm kurumsal düzeylere uygulanır.

Davranış Biçimi: Davranış biçimi Kamu İdaresinin temsilcileri ile ilişkilerde özel kurallar ortaya koyar ve bu kurallar da uygun davranış biçimini "yapmak" ve uygun olmayan davranış biçimini de "yapmamak" diye sınıflandırmak sureti ile Etik Kurallarında ifade edilen ana operasyon uygulamalarını belirler.

Şirketin Dahili İcrai Prosedürleri ve Politikaları: Bu unsurlar dahili kontrol sisteminin tabii bir uzantısı olarak ana iş alanlarına şamildir. Dolayısı ile de Şirket ana faaliyetleri ile ilgili olarak dahili kurallarını belirler.

Türk Prysmian, Personel ve İşe Alma, Satınalma, Satış, Yatırım, Çevrenin Korunması, Enformasyon Sistemleri, Stok Değerlemesi, ve Fikri Mülkiyet Hakları Yönetmelikleri gibi yönetmelikler ve politikalar vasıtası ile memurları ve yöneticileri için ana alanlara ilişkin dahili kuralları ve yapıyı belirler.

Tüm yönetmelikler ve politikalar güncel bir şekilde Şirket'in intranet sayfasında memurlara sunulur.

Ayrıca, **Bkz.** PC&S Grubu Değerleri ve Etik Kodu

26. Yönetim Kurulunda Oluşturulan Komitelerin Sayı, Yapı ve Bağımsızlığı

Komite Adı	Yıllık Toplantı Sayısı (Asgari)	Üye Sayısı	Bağımsız Üye Sayısı
Denetim Komitesi	4	2	-

Denetim Komitesi Üyeleri: Mahmut Tayfun Anık, Fabio Ignazio Romeo.

Kurumsal Yönetim Komitesi ve başkaca komite/ler 31 Mart 2010 tarihi itibarıyla oluşturulmamıştır. Şirket'in Kurumsal Yönetim Komitesi oluşturulması yönündeki çalışmaları devam etmektedir.

27. Yönetim Kuruluna Sağlanan Mali Haklar

Yönetim Kurulu Üyelerine sağlanan haklar Genel Kurul'da kararlaştırılmakta olup, Yönetim Kurulu Üyeleri'nin mali haklarının tespitinde Yönetim Kurulu Üyeleri'nin performansına dayalı olacak ve Şirket'in performansını yansıtacak bir ödüllendirme söz konusu değildir.

2009 yılı için tahakkuk eden ve Yönetim Kurulu Üyeleri ile sair icrai yönetime yapılan ödeme bulunmamaktadır. Ayrıca, dönem içinde herhangi bir Yönetim Kurulu Üyesine ve Şirket Üst Yöneticisine borç verilmemiş, kredi kullanılmamış, üçüncü bir kişi aracılığı ile kredi adı altında menfaat sağlanmamış ve lehlerine kefalet gibi teminatlar verilmemiştir.

Yönetim Kurulu Başkanı

Mahmut Tayfun ANIK

Prysmian Etik Kod

Türk Prysmian Kablo ve Sistemleri A.Ş.

ETİK KOD

Etik iş anlayışı bizim için temel bir değerdir ve Prysmian Grubu'nun tüm üyeleri tarafından paylaşılan bir sorumluluktur. Her bir çalışanımız, en değerli kaynağımız olan saygınlığımızı koruma sorumluluğuna sahiptir. İşbu Etik Kod'a ("Kod") yöneticiler, memurlar, çalışanlar, görevliler, temsilciler, lobiciler, stajyerler, dışarıdan iş birliği içinde bulunulan kişiler, tedarikçiler ve danışmanlar dahil olmak üzere ("İlgili Taraflar") Prysmian veya onun ortak şirketleri namına faaliyette bulunan herkes riayet etmelidir; işbu Kod, yasal ve etik konularda sorumluluk üstlenmeye yönlendirme, kusurlu davranışlarda bulunmakla ilgili engellemek ve aşağıda belirtilen amaçlara saygı gösterilmesinin sağlanmasını hedef almaktadır:

- yürürlükteki kanunlara, kurallara ve yönetmeliklere saygı;
- kişisel veya mesleki ilişkiler ortamındaki gerçek veya potansiyel çıkar çatışmalarının yönetiminde doğruluğu kapsayan dürüst ve etik bir tutum;
- yönetimin ve Yönetim Kurulu'nun kararlarını ve de dış dünyanın şirketimiz hakkındaki görüşünü ve değerlendirmesini etkileyebilecek mali bilgilerin doğruluğu;
- akitlere eklediğimiz, hükümet makamlarına gönderdiğimiz veya basın bildirimlerinde kullandığımız raporlarda ve belgelerde tam, doğru, özenli, ivedi ve anlaşılır şeffaflık; ve son olarak
- Kod'u her türlü ihlal şüphesi karşısında kontrol sisteminin ivedi etkinleştirilmesi dahil olmak üzere, Kod'a riayette sorumluluk ve şeffaflık.

Bu hedeflere ulaşmak için Kod, İlgili Tarafları, şirket tarafından sorumluluk üstlenilmesi hakkında her türlü endişeyi belirtmeye davet etmektedir. Bu endişeleri iyi niyetle bildiren kişiler hakkında ayrıca uygulamalara veya suçlamalara izin verilmeyecektir. Yukarıda belirtilen durumlarda ayrıca uygulamalar ve / veya suçlamalarda bulunan herkes, iş ilişkisinin sona ermesine de neden olabilecek disiplin tedbirleri ile cezalandırılabilir.

Tüm İlgili Taraflar, Kod'u ve tüm diğer uygulanabilir müessese politikalarını okumak, onaylamak ve imzalamak ile yükümlüdür. Kanunun, Kod'un, diğer politikaların veya müessese prosedürlerinin ihlal edilmesi iş ilişkisinin sona ermesine ve / veya ticari ilişkilerin kesilmesine neden olabilecek disiplin tedbirleri ile cezalandırılabilir.

MADDE 1: ÖNSÖZ

Prysmian Grubu, davranış etiğinin bir müessese bünyesinde, müessesenin ekonomik başarısına gösterilen ilgi ile birlikte ve her ikisine de aynı derecede önem verilmek üzere izlenilmesi gerektiği kanısıyla, kendi iç ve dış faaliyetini işbu Kod'da belirtilen prensiplere göre düzenler. Prysmian Grubu, hatalı veya yasadışı tutumların mevcut olduklarının sadece sanılmasını dahi önleyerek, faaliyetini en yüksek etik standartlarına, yürürlükteki kanunlara saygı çerçevesinde sürdürmeyi taahhüt eder.

MADDE 2: HEDEFLER VE DEĞERLER

Prysmian Grubu'na ait şirketlerin temel hedefi, hissedarlar için değer yaratmaktır. Prysmian Grubu'na ait şirketlerin temel hedefi, hissedarlar için değer yaratmaktır.

Kaynakların etkin biçimde kullanımını hedefleyen endüstriyel ve mali stratejiler ve bu doğrultudaki çalışma tutumu, bu hedefe ulaşmaya yöneliktir. Bu amaçla, Prysmian Grubu'nun şirketleri ve tüm İlgili Taraflar, aşağıda belirtilen davranış kurallarını istisnasız şekilde aynen benimsemelidirler.

- içinde çalıştığımız toplumların etkin ve sorumlu üyeleri olarak, faaliyetimizi gerçekleştirdiğimiz ülkelerde yürürlükte olan tüm kanunlara riayet edileceği ve şeffaflık, dürüstlük ve doğruluk gibi çoğunluk tarafından kabul edilen tüm ticari etik prensiplerinin uygulanacağı taahhüdünü üstlenmeliyiz;
- deneyime, müşteriye karşı gösterilen ilgiye ve yeniliğe dayanan verimin, kalitenin, ürünlerin ve hizmetlerin rekabetliliğinin salt mükemmelliği ile ulaşmayı amaçladığımız ekonomik hedefleri gerçekleştirmek amacıyla yasalara aykırı, hatalı ve her halükarda tartışılabilir davranışlara (toplum, devlet makamları, müşteriler, çalışanlar, yatırımcılar ve rakipler karşısında), her ne şekilde olursa olsun, katılmayı reddederiz;
- söz konusu edilen yasalık, şeffaflık, doğruluk ve dürüstlük prensiplerinin İlgili Taraflar tarafından ihlal edilmesini önlemeye, bunlara riayet edildiğini ve uygulanıldıklarını kontrol etmeye yönelik teşkilatsal araçlar tarafımızdan oluşturulur;
- bu strateji ve prensiplerin her türlü ihlali bağlamında öngörülen yaptırımların uygulanacakları tarafımızdan garanti edilir;
- defterler ve muhasebe kayıtları özenli olarak tutulur; yatırımcılara ve genel anlamda topluma, faaliyetlerimize ilişkin tam şeffaflık tarafımızdan garanti edilir;
- kendi çıkarlarımıza uygun olduğu kadar piyasada mevcut tüm operatörlerin, müşterilerin ve paydaşların çıkarlarına uygun dürüst bir rekabet yöntemi izleyeceğimizi taahhüt ederiz;
- piyasada mükemmelliği ve rekabetliliği yakalamak için kaliteli hizmetler ve ürünler sunarız;
- tüm personelimizin değerini korur ve potansiyelini güçlendiririz;
- çevreyi koruruz; sürdürülebilir bir gelişim gerçekleştirme ve gelecek nesillerin haklarını koruma hedefi ile doğal kaynakları sorumlu şekilde kullanırız.

Prysmian Etik Kod

MADDE 3: HİSSEDARLAR

Prysmian Grubu'nun şirketleri, tüm hissedar kategorilerine eşit muamele gösterileceğini garanti etmeyi ve bir kategori veya bir müessese için tercihli işlemlerin gerçekleşmesini önlemeyi taahhüt eder. Uygulanabilir kanunlara ve değer yaratmada beher şirketin bağımsız çıkarna saygı göstererek, bir müesseseler grubuna ait olmanın yarattığı karşılıklı faydaların sağlanması amacını güderiz.

MADDE 4: MÜŞTERİLER

Prysmian Grubu'nun şirketleri tarafından sunulan ürünlerin ve hizmetlerin mükemmelliği, müşteriye gösterilen ilgi ve müşteri taleplerini ivedi şekilde cevaplamak prensibine dayanır. Bu nedenle Prysmian Grubu; doğruluk, nezaket ve işbirliği ruhu çerçevesinde müşterinin gereksinimlerine ivedi, nitelikli ve uzman bir cevap sunulmasını garanti etmeye çalışır.

MADDE 5: TOPLUM

Prysmian Grubu'nun şirketleri, etkin hizmetler ve teknolojik açıdan ileri ürünler sunarak, bünyesinde faaliyet gösterdikleri toplumların ekonomik refahına ve büyümesine katkıda bulunurlar. Biz, kendimizi, faaliyetimizi gösterdiğimiz her ülkenin vatandaşı olarak kabul ediyoruz; yerel toplumların refahını daha da iyileştirebilecek projelere aktif olarak katılarak ve bunları destekleyerek özel vatandaşlar gibi topluma destek verme, doğru ve katılımcı vatandaşlar gibi davranma sorumluluğunu taşıyoruz.

Prysmian Grubu'nun şirketleri davranışlarını yürürlükteki tüm kanunlara ve kurallara saygı çerçevesinde düzenlerler; yerel, ulusal ve ulusal üstü makamlar ile tam ve yapıcı işbirliği temeline ve şeffaflık ilkesine dayanan iyi ilişkiler kurarlar. Bu hedeflere uygun olarak ve farklı paydaşlara karşı üstlenilen sorumluluklar ile Prysmian Grubu'nun şirketleri, büyüme ve başarı için öncelikli şartlar olarak araştırmayı ve yeniliği kabul ederler.

Prysmian Grubu'nun şirketleri; bireyin geliştirilmesi ve içinde bulunduğu yaşam şartlarının iyileştirilmesine yönelik sosyal, kültürel ve eğitici girişimlere olumlu gözle bakar ve gerekirse bunları desteklerler.

Prysmian Grubu'nun şirketleri; parasal katkıda bulunmaz, iltimas yapmaz ve imtiyaz vermez; kanunlar, bu Kod ve Prysmian Grubu'nun diğer politikalarının hükümleri tarafından kabul gören hususlar dışında, ne devlet temsilcilerine (Devletin sahip olduğu veya Devlet tarafından kontrol edilen teşkilatların veya müesseselerin personeli dahil olmak üzere), politik taraflara veya sendika organizasyonlarına, ne de bunların temsilcilerine veya adaylarına değerli hediyeler verilmesine izin verilmez.

MADDE 6: İNSAN KAYNAKLARI

Prysmian Grubu'nun şirketleri, insan kaynaklarının şirketlerin başarısındaki merkezi rolünü kabul eder; tüm iş faaliyetlerini başarı ile karşılamak için, karşılıklı dürüstlük ve güven ortamı çerçevesinde, çalışanlarının profesyonel katkısı, temel ve vazgeçilmez unsurunu temsil eder.

Prysmian Grubu'nun şirketleri, çalışma ortamlarının güvenliğini ve sağlığını korur, müessese faaliyetlerinin gerçekleştirilmesi esnasında çalışanların haklarına saygı gösterilmesini esas olarak kabul eder. Prysmian Grubu'nun iş ilişkileri ve politikaları, eşitlik garanti eder ve beher bireyin profesyonel açıdan gelişmesini desteklerler.

MADDE 7: ÇEVRE

Prysmian Grubu'nun şirketleri, mevcut ve gelecekteki tüm paydaşların ortak menfaatini oluşturan desteklenebilir küresel bir büyümeye inanırlar. Bu nedenle, onların yatırımları ve iş seçimleri, çevre ve kamu sağlığına saygı bağlamında gerçekleştirilir.

Prysmian Grubu'nun şirketleri, yürürlükteki özel mevzuat hükümlerine gösterilen dikkati etkilemeden, kendi faaliyetlerinin çevre üzerindeki etkisini azaltmak hedefi doğrultusunda çevreye uygun üretim teknolojileri ve yöntemleri kullanarak - gerek işlemsel gerekse ekonomik açıdan gerçekleştirilebilir ise - seçimlerini uygularken çevre problemlerini dikkate alırlar.

MADDE 8: RÜŞVETİ ÖNLEME POLİTİKASI

Kamu görevlilerine rüşvet vermek yasaktır.

- Ticari bir ilişki elde etmek veya bunu korumak, haksız ticari avantajlar sağlamak amacıyla İlgili Taraflardan hiçbiri, devlet memurlarına - doğrudan veya dolaylı - değerli bir şey vermek hususunda izin sahibi değildir.
- "Devlet Memuru" terimi en geniş anlamıyla kullanılmıştır ve devletin sahip olduğu veya devlet tarafından kontrol edilen kuruluşların personelini, uluslararası devlet organizasyonlarını, siyasi partileri ve devlet görevlisi adaylarını kapsar. Devlet yapısına bağlı organizasyonlar veya kişiler ile anlaşmalarda, Prysmian Grubu personeli, bu Kod'da belirtilen grubun çalışma şeklini düzenleyen prensiplere uymalı ve Prysmian Grubu'nun politikalarına ve prosedürlerine harfi harfine riayet etmelidir.

Ticari düzeyde rüşvet yasaktır.

- Ticari anlaşmalar, gizli bilgiler veya haksız ticari avantajlar elde etmek veya bunları korumak, haksız ticari avantajlar sağlamak amacıyla İlgili Taraflardan hiçbiri herhangi bir kişiye - doğrudan veya dolaylı - değerli bir şey vermek hususunda izin sahibi değildir.
- İlgili Taraflardan hiçbiri hakkı olmadan bir iş üstlendiği, gizli bilgiler verdiği veya haksız ticari avantajlar sunduğu için değerli bir şey kabul edemez.

Prysmian Etik Kod

Rüşveti Önleme Politikası, Prysmian Grubu'nun aşağıdakilere ilişkin, zaman zaman yürürlüğe koyulan diğer strateji ve prosedürlerine saygı gösterilmesini zorunlu kılar:

- Devlet memurları veya tedarikçiler, müşteriler veya rakiplerden veya onlar adına hediye, parasal açıdan değerli olmayan armağan, eğlence veya ücretsiz seyahatlerin teklif edilmesi, bunların karşılıklarının ödenmesi veya kabul edilmesi;
- danışmanlara, temsilcilere, lobicilere, joint venture (ortak girişim) partnerlerine veya diğer üçüncü kişilere taahhütte bulunulması.

MADDE 9: BİLGİLER - MUHASEBE DEFTERLERİ VE KAYITLAR

Prysmian Grubu'nun şirketleri, yatırımcılar ve genel anlamda toplum açısından kendi faaliyetleri hakkında doğru bir bilgi aktarımının önemini bilincindedirler.

Bu bağlamda Prysmian Grubu'nun şirketleri, müessesenin yönetimi altında bulunan gizlilik gerekliliklerine uygun limitler çerçevesinde paydaşlar ile ilişkilerini şeffaflık temeline dayandırırlar. Özellikle Prysmian Grubu'nun şirketleri, doğruluk, netlik ve bilgilere eşit erişim prensiplerine göre yatırımcılar ile iletişim kurarlar.

Prysmian Grubu'nun şirketleri, tüm işlemlerini özenli ve doğru şekilde göstermek ve dokümantasyonu, Prysmian Grubu'nun stratejileri tarafından öngörülen süre ve şekillerde muhafaza etmek için defterleri, kayıtları ve muhasebeyi kabul edilebilir bir detay seviyesi ile tutarlar.

Prysmian Grubu'nun şirketleri ve İlgili Taraflar, her halükarda kayıtları asla özensiz, yanlış veya çarpıtıcı şekilde tutmamalıdır; bu belirtilenlere uyulmamasının zararlı etkilere sahip olmadığı mantiken kabul edilebilir olduğu durumlar da, buna dahildir. Bilgilerin bu komple, doğru, özenli ve ivedi kayıt politikası; periyodik kayıtlarına, masraf raporları ve müessese tarafından talep edilen tüm belgelere de uygulanır.

Prysmian Grubu şirketlerinin muhasebe defterlerine ve kayıtlarına sahte veya üzerinde oynanmış, gerçek olmayan verilerin girilmesine izin verilmez. Gizli veya kaydedilmemiş fonlar mevcut olamaz. Faturasız, kayıt dışı ödemeler yasaktır. Hiçbir kimse, yasadışı davranış olarak yorumlanabilecek eylemleri hiçbir şekilde icra etmemelidir.

MADDE 10: İHRACAT KONTROLÜ VE EKONOMİK YAPTIRIMLAR

İhracatların kontrol edilmesine uygulanabilir tüm kanunlara riayet etmek Prysmian Grubu'nun politikasıdır. Prysmian Grubu'nun tüm personeli, bu kanunlara uymak zorundadır. Prysmian Grubu'nun personeli; hiçbir şekilde ihracat kontrolüne ilişkin yürürlükteki kanunlar tarafından yasaklanan ürünlerin, teknik verilerin ve hizmetlerin transferini, ihracatını, yeniden ihraç edilmesini, satılmasını veya devredilmesini gerçekleştirmek hususunda izin sahibi değildir.

Prysmian Grubu'nun şirketleri, Birleşmiş Milletler Organizasyonu, Avrupa Birliği, Amerika Birleşik Devletleri ve Prysmian Grubu'nun dahilinde faaliyet gösterdiği diğer yargı makamları tarafından koyulmuş ekonomik yaptırımlar dahil olmak üzere, belirli kurumlar veya ülkeler karşısında mevcut tüm ekonomik yaptırımlara saygı göstereceklerini taahhüt ederler.

MADDE 11: KOD'A RİAYET

Prysmian Grubu'nun tüm şirketleri, sosyal organlar ve İlgili Taraflar; işbu Kod'a, uygulanabilir kanunlara, hükümlere ve işbu Kod'un tamamen uygulanmasını sağlamak için zaman zarfında Prysmian Grubu tarafından onaylanan prosedürlere saygı göstereceklerini taahhüt ederler.

Prysmian Grubu'nun şirketleri, Grubun tüm şirketlerinin ve İlgili Tarafların Kod bağlamında belirtilen değerlere ve gerekliliklere uygun davranışlarını sağlamak üzere özel prosedürlerin, kuralların ve bilgilerin yürürlüğe sokulup uygulanacaklarını taahhüt ederler.

Kod'un, bunun tamamlanması ve yürürlüğe sokulması için çıkarılan politikaların ve prosedürlerin veya Prysmian Grubu'nun diğer politikalarının veya yürürlükteki herhangi bir kanunun veya kuralın ihlali, olası iş ilişkisinin sona ermesi ve / veya ticari ilişkinin kesilmesi dahil olmak üzere ciddi disiplin cezalarına neden olacaktır.

Kanuna karşı etik ve saygılı bir davranış taahhüt eden Prysmian Grubu, İlgili Taraflardan kanunun, Kod'un veya etik standartlarının fiilen veya tahmini her türlü ihlalinin uygun şekilde araştırılması ve gerekli önlemlerin alınması için bunları bildirmelerini talep eder. Söz konusu bildirme yükümlülüğü, kesin olarak emin olmadan da, yukarıda belirtilenlerin olası bir ihlali hakkında haklı bir şüphe bulunması durumunda, yerine getirilmelidir.

Bu bilgi verme yükümlülüğüne uyulmaması bazen Kod'un ihlaline neden olur; bu, olası iş ilişkisinin sona ermesi ve / veya ticari ilişkinin kesilmesi dahil olmak üzere ciddi disiplin cezalarının olası nedenidir. Prysmian Grubu'nun şirketleri, tüm ihbarlar üzerinde araştırmalar gerçekleştirecek, iyi niyetle yapılmış ihbarlar sonrasında ayrımcı davranışlara ve suçlamalara izin vermeyecektir.

Bu Kod'a riayet etmesi gereken herkes, olası ihlalleri bildirme yükümlülüğü ile birlikte belirtilen ihlali kontrol etmek üzere tamamıyla işbirliğinde bulunmak zorundadır. Bir soruşturma esnasında işbirliğinde bulunmama, kasıtlı şekilde sahte veya çarpık bilgi verilmesi, iş ilişkisinin sona ermesine ve / veya ticari ilişkinin kesilmesine kadar varabilecek ciddi disiplin yaptırımları ile cezalandırılabilir.



Türk Prysmian Kablo ve Sistemleri A.Ş.

Genel Müdürlük: Haktan İş Merkezi No: 39 Kat: 2 Setüstü - 34427 Kabataş İSTANBUL

Tel: +90 212 393 77 00, Faks: +90 212 393 77 62

Fabrika: Ömerbey Mah. Bursa Asfaltı Cad. No: 51 - 16941 Mudanya BURSA

Tel: +90 224 270 30 00, Faks: +90 224 270 30 30

www.prysmian.com.tr