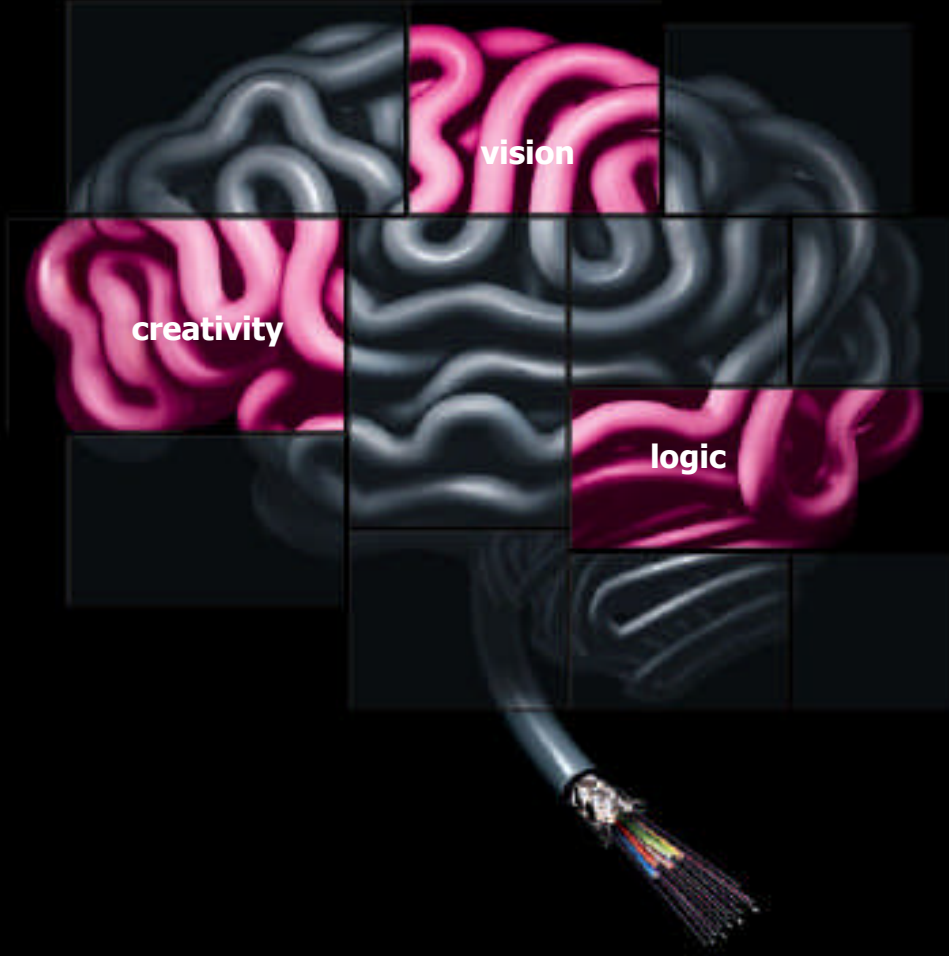


31 Mart 2009 Ara Dönem Faaliyet Raporu



İçindekiler

ÖN BİLGİLER

Kısaca Türk Prysmian Kablo ve Sistemleri A.Ş.	3-4
Yönetim Kurulu, Denetim Komitesi ve Denetleme Kurulu.....	5
Şirket Yönetimi.....	5-6

YÖNETİM KURULU RAPORU

2009 Yılı Genel Ekonomik Değerlendirme.....	7
Sektörel Değerlendirme.....	8
Finansal Analiz.....	9-10

DENETİM RAPORU

1 Ocak – 31 Mart 2009 Hesap Dönemine Ait Ara Dönem Mali Tablolar ve Dipnotları.....	11-59
--	-------

İLKELER

Kurumsal Yönetim İlkeleri Uyum Raporu.....	60-70
Prysmian Etik Kod'u.....	71-74

Kısaca Türk Prysmian Kablo ve Sistemleri A.Ş.

Şirketimiz, kuruluşundan günümüze kadar yenilik, teknoloji, kalite ve müşteri memnuniyeti konularında Türkiye'de ve uluslararası pazarda öncülüğünü sürdürmektedir. 1964 yılında, Mudanya'da kurulmuş olan Türk Siemens'e ait kablo fabrikasının mülkiyeti 5 Ağustos 1999 tarihinde Pirelli'ye geçmiş ve 28 Temmuz 2005 tarihinde gerçekleşen uluslararası hisse devri sonucunda Prysmian adı altında hizmet vermeye başlamıştır.

Bugün, toplam 180.000 m² lik açık alan (79.000 m² kapalı alan) üzerinde faaliyet göstermekte olan Türk Prysmian Kablo ve Sistemleri A.Ş.'nin ürün yelpazesi kapsamında 220 kV'a kadar olan tüm enerji kabloları, 3.600 çift kadar bakır iletkenli haberleşme kabloları ile fiber optik kabloları bulunmaktadır. Kablo sektörünün, en yüksek teknolojik düzeyde, TSE yeterliliği olan yegane termik, mekanik, kimya ve elektrik bilimsel araştırma ve test laboratuvarlarını da bünyesinde barındırmaktadır. Bunun yanı sıra şirketimiz, kablo ve sistemleri için "Anahtar Teslimi" projeler yaparak tüm müşterilerimize eşsiz ve üstün hizmetler vermeye devam etmektedir.

Kabloda devrim niteliğini taşıyan ve Türkiye'de de üretilen patentli AIRBAG™ yenilikçi teknolojisi ile harici mekanik darbelere karşı kablolar artık etkin bir koruma sistemi ile entegre edilerek esneklik ve hafiflik sağlanmakta, daha uzun üretilebilmekte ve gerekli ek sayısının büyük oranlarda azalması ile montaj kolaylığı getirmektedir. Aynı zamanda yenilikçilik arz eden ve bilhassa insan yoğunluğu fazla olan mekanlarda kullanımı yurdumuzda da artık zorunlu hale getirilen, klasik kablolar gibi yangın anında yoğun duman ve toksik gaz çıkarmayan, asit emisyonu olmayan AFUMEX™ kabloları da Türk Prysmian bünyesinde üretilmekte, yangın anlarında can ve mal güvenliğini en üst düzeyde koruma bu sayede sağlanmaktadır.

Türk Prysmian Kablo ve Sistemleri A.Ş.'nin kurulu kapasitesi, ulusal pazarın tüm ihtiyacını tam olarak karşılayabileceği gibi uluslararası pazarlarda da rekabet edebilecek seviyelerde yer almaktadır. Prysmian Grubu içinde öncelikli bir ihracat merkezi olmakta devam eden Türk Prysmian Kablo ve Sistemleri A.Ş., 2008 yılında toplam yaklaşık 634 milyon TL olan cirosunun %38'ini ihraç etmiştir.

Her geçen gün ürün ve hizmetlerinin etkinliğini sadece yurttan değil, global pazarlarda da artırmaya devam eden Türk Prysmian Kablo ve Sistemleri A.Ş., insana verdiği değeri ve çevresine gösterdiği özeni ile sektöründeki ilk ISO / DQS 9001, ISO 14000 ve OHSAS 18001 belgelerinin sahibi olarak kanıtlamıştır. Temelde, sektöründe ürün, sistem ve hizmet standardı oluşturmayı, devamlı iyileştirmeyi ve tüketici bilincini her zaman artırmayı hedeflemiş, kuruluşundan bu yana süre gelen üstün kaliteyi çevreye saygı ile bütünleştirmeyi başarmıştır.



Türk Prysmian Kablo ve Sistemleri A.Ş.'nin Başarıları

İSTANBUL SANAYİ ODASI'nın 500 Büyük Sanayi Kuruluşu Araştırması

- 2007 :** Üretimden Satışlara Göre **Türkiye 62.'si**
Net Satış Hasılatına Göre **Türkiye 68.'si**
İhracat Tutarına Göre **Türkiye 73.'sü**
- 2006 :** Üretimden Satışlara Göre **Türkiye 73.'sü**
Net Satış Hasılatına Göre **Türkiye 90.'sı**
İhracat Tutarına Göre **Türkiye 77.'si**
- 2005 :** Üretimden Satışlara Göre **Türkiye 124.'sü**
Net Satış Hasılatına Göre **Türkiye 145.'si**
İhracat Tutarına Göre **Türkiye 140.'sı**

BURSA SANAYİ VE TİCARET ODASI'nın Bursa'daki 250 Büyük Firma Araştırması

- 2007 :** Bursa'daki 250 Büyük Firma Sıralaması **Bursa 6.'sı**
2006 : Bursa'daki 250 Büyük Firma Sıralaması **Bursa 8.'si**
2005 : Bursa'daki 250 Büyük Firma Sıralaması **Bursa 13.'sü**

BURSA SANAYİ VE TİCARET ODASI'nın Ekonomiye Değer Katanlar Araştırması

- 2007 :** En Yüksek Kurumlar Vergisi Ödeyenler Sıralaması **Bursa 7.'si**
- 2006 :** En Yüksek Düzeyde İhracat Yapanlar Sıralaması **Bursa 5.'si**
2006 : En Yüksek Kurumlar Vergisi Ödeyenler Sıralaması **Bursa 4.'sü**
- 2005 :** En Yüksek Düzeyde İhracat Yapanlar Sıralaması **Bursa 8.'si**
2005 : En Yüksek Kurumlar Vergisi Ödeyenler Sıralaması **Bursa 5.'si**

İSTANBUL MADEN VE METALLER İHRACATÇI BİRLİKLERİ'nin İhracatın Yıldızları Araştırması

- 2007 :** Kablo ve İzoleli İletken İhracatçıları sıralamasında **Türkiye 1.'si**
2006 : Kablo ve İzoleli İletken İhracatçıları sıralamasında **Türkiye 2.'si**

TÜRKİYE İHRACATÇILAR MECLİSİ'nin İhracat ilk 1000 Firma Araştırması

- 2007 :** Kablo ve İzoleli İletken İhracatçıları sıralamasında **Türkiye 70.'si**
2006 : Kablo ve İzoleli İletken İhracatçıları sıralamasında **Türkiye 104.'sü**



Yönetim Kurulu

Mahmut Tayfun ANIK	<i>Yönetim Kurulu Başkanı</i>
Valerio BATTISTA	<i>Yönetim Kurulu Başkan Yardımcısı</i>
Ennio BERNASCONI	<i>Yönetim Kurulu Üyesi</i>
Pier FRANCESCO FACCHINI	<i>Yönetim Kurulu Üyesi</i>
Fabio IGNAZIO ROMEO	<i>Yönetim Kurulu Üyesi</i>
Giovanni BATTISTA SCOTTI	<i>Yönetim Kurulu Üyesi</i>

Denetim Komitesi

Mahmut Tayfun ANIK	<i>Denetim Komitesi Üyesi</i>
Pier Francesco FACCHINI	<i>Denetim Komitesi Üyesi</i>

Denetleme Kurulu

Hikmet TÜRKEN	<i>Denetleme Kurulu Üyesi</i>
Raşit YAVUZ	<i>Denetleme Kurulu Üyesi</i>

Şirket Yönetimi

Hakan Özmen	<i>Genel Müdür</i>
--------------------	--------------------

Hakan Özmen, Grup içerisinde çeşitli görevlerde bulunmuş olup Finans ve İç Denetim alanlarında derin deneyime sahiptir. 1993 yılından bu yana Grup içerisinde çeşitli yöneticilik pozisyonlarında çalışmıştır. Siemens ve Pirelli grubunda 1993-1997 yılları arasında İç Denetçi, 1997-2000 yılları arasında İç Denetim Müdürü olarak görev yapan Özmen, 2000-2001 yılları arasında görevine İtalya'da devam etmiştir. 2001 yılında Türkiye'ye geri dönen Özmen, Mali ve İdari İşler Direktörü olarak çalışmıştır. 2003-2005 yılları arasında Genel Koordinatör olarak çalışmış olan Hakan Özmen, 2005 yılından itibaren de Türk Prysmian Kablo ve Sistemleri A.Ş.'nin Genel Müdürü olarak görev yapmaktadır. Ortadoğu Teknik Üniversitesi Endüstri Mühendisliği bölümü mezunu olan Özmen, Yeditepe Üniversitesi'nde İşletme üzerine yüksek lisans eğitimini tamamlamıştır.

Hasan Özgür Demirdöven	<i>Mali ve İdari İşler Direktörü</i>
-------------------------------	--------------------------------------

Hasan Özgür Demirdöven, 2009 yılında Prysmian ailesinde Mali ve İdari İşler Direktörü olarak çalışmaya başlamıştır. Demirdöven, profesyonel iş hayatına 1996 yılında PricewaterhouseCoopers (PwC) İstanbul ofisi "Vergi ve Mali Hukuk Hizmetleri" departmanında Finansal Müfettiş Danışmanı olarak başlamıştır. 1998 yılında PwC İzmir ofisinin kuruluşu aşamasında görev alan Demirdöven, 1999 yılında Süpervizörlüğe atanmıştır. Demirdöven, 2001-2007 yılları arasında General Electric (GE) "Enerji Altyapı Hizmetleri" işkolu altında sırasıyla Proje Finans Müdürlüğü, Ülke Finans Müdürlüğü - Türkiye, Balkanlar Finans Müdürlüğü, ve Avrasya Baş Kontrolörlüğü pozisyonlarını üstlenmiştir. 2007-2009 yılları arasında GE "Teknoloji Altyapı Hizmetleri" işkolu altında Sağlık - Bakım Bölümünde Ankara'da yapılan stratejik bir fabrika ve dağıtım ağının satın alma sürecinin finansal açıdan entegrasyon liderliğini üstlenen Demirdöven, ayrıca aynı süreçte Mali İşler Direktörlüğü görevini de yürütmüştür. Demirdöven, Bilkent Üniversitesi Ekonomi bölümü mezunudur.

Halil İbrahim Kongur	<i>Fabrika Direktörü</i>
-----------------------------	--------------------------

Halil İbrahim Kongur, Prysmian ailesine 1986 yılında katılmış olup, 2003 yılından itibaren Fabrika Direktörü olarak görevini yürütmektedir. Kongur, bu göreve atanmadan önce Planlama Mühendisi, Lojistik Müdürü, Üretim Müdürü ve Satınalma Direktörü olarak faaliyetlerini yürütmüştür. Karadeniz Teknik Üniversitesi Makine Mühendisliği bölümü mezunu olan Kongur, daha sonra Berlin Teknik Üniversitesi'nde İmalat Teknolojileri dalında yüksek lisans eğitimini tamamlamıştır.

Erkan Aydođdu*Lojistik M¼d¼r¼*

Erkan Aydođdu, 1997 yılında Prysmian ailesinde Üretim Planlama departmanında çalıřmaya bařlamıřtır. 2001-2002 yılları arasında İtalya'ya giderek Merkezi Lojistik departmanında Proses Kaizen M¼hendisi olarak g¼revine devam etmiřtir. 2003 yılında T¼rkiye'ye geri d¼nen Aydođdu, Lojistik Őefi olarak çalıřmaya bařlamıřtır. 2004 yılından itibaren ise Lojistik M¼d¼r¼ olarak g¼revine devam etmektedir. Aydođdu, Ortadođu Teknik Ünisversitesi Makine M¼hendisliđi b¼l¼m¼ mezunudur.

İbrahim Etem Bakaç*Yurtiçi Satıř ve Pazarlama M¼d¼r¼*

İbrahim Etem Bakaç, 2001 yılında Prysmian ailesinde Yurtiçi Satıř departmanında çalıřmaya bařlamıřtır. 2003 yılında Yurtiçi Satıř M¼d¼rl¼đ¼ne atanan Bakaç, 2008 yılından itibaren Yurtiçi Satıř ve Pazarlama M¼d¼r¼ olarak çalıřmaya devam etmektedir. İstanbul Teknik Ünisversitesi Elektrik&Elektronik M¼hendisliđi b¼l¼m¼nde mezunu olan Bakaç, yine İstanbul Teknik Ünisversitesi'nde Elektrik ve Elektronik M¼hendisliđi üzerine yüksek lisans eđitimini tamamlamıřtır.

Esat Baykal*Kalite M¼d¼r¼*

Esat Baykal, Prysmian ailesinde 1984 yılında çalıřmaya bařlamıřtır. 2004 yılından itibaren Kalite M¼d¼r¼ olarak çalıřmaya devam etmekte olan Baykal, bu g¼reve atanmadan önce Yüksek Gerilim Laboratuvar Grup Őefi, Haberleřme Kablolari Kalite M¼d¼r¼ ve AR&GE ve Kalite G¼vence M¼d¼r¼ olarak çalıřmıřtır. Baykal, Ortadođu Teknik Ünisversitesi Elektrik M¼hendisliđi mezunudur.

Abdurrahman G¼ng¼r*AR&GE ve Kalite G¼vence M¼d¼r¼*

Abdurrahman G¼ng¼r, 1990 yılında Prysmian ailesinde Teknik Servis departmanında çalıřmaya bařlamıřtır. 2004 yılından itibaren AR&GE ve Kalite G¼vence M¼d¼r¼ olarak çalıřmaya devam etmektedir. G¼ng¼r, Yıldız Teknik Ünisversitesi Elektrik M¼hendisliđi b¼l¼m¼ mezunudur.

Faik K¼rkç¼*Kamu Kuruluřları Satıř M¼d¼r¼*

Faik K¼rkç¼, 1995 yılında Prysmian ailesinde Kamu Kuruluřları Satıř departmanında çalıřmaya bařlamıřtır. 2005 yılından itibaren Kamu Kuruluřları Satıř M¼d¼r¼ g¼revini y¼r¼tmektedir. K¼rkç¼, Yıldız Teknik Ünisversitesi Elektrik M¼hendisliđi b¼l¼m¼ mezunudur.

Sabri Levent Özcengel*İnsan Kaynakları M¼d¼r¼*

Sabri Levent Özcengel, Prysmian ailesine 2000 yılında katılmıřtır. 2006 yılından itibaren İnsan Kaynakları M¼d¼r¼ olarak g¼revine devam eden Özcengel, bu g¼reve atanmadan önce Mali ve İdari İřler ile İhracat Satıř departmanlarında g¼rev yapmıřtır. Özcengel, Ortadođu Teknik Ünisversitesi Kamu Y¼netimi b¼l¼m¼ mezunudur.

Murat Tezcan*İhracat Satıř M¼d¼r¼*

Murat Tezcan, 1992 yılında Prysmian ailesinde İhracat Satıř departmanında çalıřmaya bařlamıřtır. 2000 yılından itibaren İhracat Satıř M¼d¼r¼ g¼revini y¼r¼tmektedir. Tezcan, Yıldız Teknik Ünisversitesi Makine M¼hendisliđi b¼l¼m¼ mezunudur. İstanbul Ünisversitesi'nde Uluslararası Ticaret üzerine yüksek lisans eđitimini tamamlamıř olan Tezcan, halen Yeditepe Ünisversitesi'nde Finans konusunda yüksek lisans eđitimine devam etmektedir.

Yiđit T¼rsoy*Hukuk İřleri M¼d¼r¼*

Yiđit T¼rsoy, Prysmian ailesine 2005 yılında katılmıřtır. Hukuk İřleri M¼d¼r¼ olarak g¼revine devam eden T¼rsoy, İstanbul Ünisversitesi Hukuk Fak¼ltesi mezunudur.

İdris Çolakgil*Bilgi Teknolojileri M¼d¼r¼*

İdris Çolakgil, 1998 yılından itibaren řirketimize danıřmanlık hizmetleri vermiř olup, 2000 yılında Prysmian ailesinde Bilgi Teknolojileri departmanında çalıřmaya bařlamıřtır. Sırasıyla SAP Lojistik Uzmanı ve Bilgi Teknolojileri Őefi olarak çalıřan Çolakgil, 2008 yılından itibaren Bilgi Teknolojileri M¼d¼r¼ olarak çalıřmaya devam etmektedir. Çolakgil, Ortadođu Teknik Ünisversitesi Elektrik ve Elektronik M¼hendisliđi b¼l¼m¼ mezunudur.

Okay Yıldız*Teknik Servis M¼d¼r¼*

Okay Yıldız, 1988 yılında Prysmian ailesinde Teknik Servis departmanında çalıřmaya bařlamıřtır. 1993 yılından itibaren sırasıyla Mekanik Grup M¼d¼rl¼đ¼ ve Enerji Kablolari Üretim M¼d¼rl¼đ¼ g¼revlerini yerine getiren Yıldız, 2002 yılından itibaren Teknik Servis M¼d¼rl¼đ¼ g¼revini y¼r¼tmektedir. Yıldız, Uludađ Ünisversitesi Makine M¼hendisliđi b¼l¼m¼ mezunudur.

Sevda Y¼cel*Satınalma M¼d¼r¼*

Sevda Y¼cel, Prysmian ailesinde 1997 yılında Satınalma departmanında çalıřmaya bařlamıřtır. 2001-2002 yılları arasında İtalya'ya giderek Merkezi Satınalma departmanında çalıřan Y¼cel, 2003 yılında T¼rkiye'ye geri d¼nerek T¼rk Pirelli Lastikleri A.Ő.'de Hammadde Satınalma Őefi olarak g¼revine devam etmiřtir. Sevda Y¼cel, 2005 yılından itibaren Satınalma M¼d¼rl¼đ¼ g¼revini y¼r¼tmektedir. Y¼cel, İstanbul Teknik Ünisversitesi Makine M¼hendisliđi b¼l¼m¼ mezunudur.

2009 Yılı 1. Çeyreği İçin Genel Ekonomik Değerlendirme

2009 ilk çeyreği belli başlı tüm uluslararası finans kuruluşlarının dünya ekonomisine dair büyüme ve enflasyon verilerini tekrar aşağı yönde revize ettiği bir dönem olmuş, dünya ekonomisindeki toparlanmanın daha da gecikmeli olarak, en iyi ihtimalle 2010 yılının 2. yarısında gerçekleşeceği yönünde beklentiler artmıştır. Dünya bankası tarafından son olarak yayınlanan ekonomik tahminlerde Türkiye'nin 2009 ve 2010 yılları büyümesi aşağı yönlü olarak revize edilmiş ve Türkiye ekonomisinin 2009 yılında %2 daralması ve 2010 yılında %1,5 büyümesi şeklinde bir öngöründe bulunulmuştur. Oysa önceki tahminlerinde Türkiye GSYH artışının 2009 yılında %1,7 azalmasıyla birlikte 2010 yılında %4,9 büyümesi tahmin ediliyordu. Bu paralelde Mart sonunda %4 GSYH büyüme varsayımı ile yapılmış bulunan 2009 bütçe hedeflerinin revizesi mecburi hale geldi.

2009 yılı Ocak - Mart döneminde merkezi yönetim bütçesi 19,1 milyar TL açık verirken geçen yılın aynı döneminde söz konusu rakam 4,4 milyar TL düzeyinde kalmıştır. Aynı dönemde faiz dışı fazla rakamı geçen yıla kıyasla 9,4 milyar TL'den 1,03 milyar TL'ye kadar düşüş göstermiş. Ocak - Mart 2008 döneminde 40,3 milyar TL olan vergi gelirleri 2009 yılı aynı döneminde %5,2 azalış göstererek 38,1 milyar TL olarak gerçekleşmiştir. Doğrudan yabancı yatırımlardaki yavaşlama 2007 ortasında başlamakla beraber son zamanlarda küresel krizin etkisiyle yatırımların ertelenmesine bağlı olarak hız kazanmıştır. Dış talepteki düşüşe bağlı olarak ihracattaki düşüş devam ederken genele yayılmış bir düzelme henüz görünmemektedir. AB ile ihracatımızın payının %37 olması bu bölgede bir talep artışı olmaksızın ihracatta bir düzelmeye zor olacağını göstermektedir. Son veriler paralelinde Ocak - Mart döneminde toplam ihracat ise geçen yılın aynı dönemine göre %32,95 azalışla 21 milyar ABD Doları düzeyinde gerçekleşmiştir.

Mart ayında TÜFE %1,10 ve ÜFE %0,29 artmıştır. Son veriler paralelinde yıllık TÜFE artışı %7,89'a ulaşırken ÜFE artışı %3,46'ya gerilemiştir. Merkez Bankası faiz kararı açısından yakından izlenen çekirdek enflasyon verileri olumlu seyrini sürdürmüştür. Ekonomik faaliyetlerdeki yavaşlama işsizlik oranının hızlı bir şekilde yükselmesine neden olmaktadır. Ocak ayı işsizlik oranı %15,5 gerçekleşerek tüm zamanların en yüksek seviyesine çıkmıştır, işsizlik oranı geçen yılın aynı döneminde %11,6, Aralık ayında ise %13,6 seviyesindeydi.

2009 Yılıın Kalan Dönemlerinde Genel Ekonomik Beklentiler

Nisan ayı başında uluslararası piyasalardaki alginın olumluya dönmesi ve özellikle G20'nin küresel krizle mücadele için 1,1 trilyon ABD Dolarlık destek kararı ve IMF'nin kaynaklarını 500 milyar ABD Dolar ek destek kararı almasıyla, Doğu Avrupa'daki gelişmekte olan ülkelerin finansmanı ile ilgili endişelerin azalması sonucu tüm gelişmekte olan ekonomiler üzerindeki kısa vadeli borç baskısı azalarak bu piyasalara ilgi belirgin şekilde arttı. Bir yandan G20 zirvesinden çıkan olumlu sonuçlar, diğer yandan ABD'de muhasebe standartlarının gevşetilmesi risk iştahında belirgin bir artışa neden oldu. Son günlerde ABD'de açıklanan göreceli olarak olumlu makro ekonomik veriler ile krizin dibinin görüldüğüne yönelik inanışlar sonrasında riskli yatırım araçlarına doğru başlayan eğilim de bu seyrinde belirleyici oldu. Türkiye cephesinde ise IMF ile anlaşmanın yakın olduğu inancı ek bir iyimserliğe sebebiyet vermektedir.

Hükümet tarafından son olarak açıklanan ekonomik programa göre Türkiye ekonomisi büyümesi 2009 yılı için -%3,6, 2010 için %3,3 ve 2011 için %4,5 olarak öngörüldü. Programda yıl sonu cari açık rakamı 11 milyar ABD Doları olarak yer alırken söz konusu rakamın 2010 ve 2011 yılları kapsamında sırasıyla 18,6 milyar ile 26,4 milyar ABD Dolarına ulaşması tahminleri yer aldı. Programda işsizlik oranı 2009 yılı için %13,5 olarak ilan edildi. 2009'un ikinci yarısında toparlanma beklense de yılın tamamı için büyümenin negatif bölgede kalmaya devam edeceğini ifade eden Goldman Sachs, yılın tamamı için %7 olan daralma beklentisini koruduğunu vurguladı.

Avrupa Merkez Bankası'nın beklentilerin altında kalan faiz indirimiyle Nisan başı %1,25'e gerileyen faiz oranı sonrasında, Avro / ABD Doları paritesinde meydana gelen yükseliş de Avro/TL kurundaki düşüşü destekledi. TL'deki değerlenmeye paralel olarak faiz ve hisse senedi piyasalarında da iyimser bir hava yaşandı. Gösterge bileşik faizin %13 seviyesinin altında kalıcı olabilmesi önemli ölçüde IMF ile anlaşmanın sonuçlandırılmasına bağlıdır. 10 Mart tarihinde başlatılan TCMB döviz satım ihalelerinin döviz piyasasına ilişkin derinlik endişelerinin azalması ile Nisan başında durduruldu, TCMB'nin 2008'den bu yana yaptığı faiz indirimleri 450 baz puana ulaştı, O/N borçlanma ve borç verme oranları sırasıyla %10,5 ve %13'e geriledi. Gelişmeler para politikasındaki gevşeme sürecinde sona yaklaşıldığına işaret etmekte olup, Para Piyasası Kurulu'nun Nisan toplantısından beklenen indirim kararı ile oranların yıl sonuna kadar bu seviyede kalması beklenebilir.

Yılın ilk aylarında sanayi üretimindeki daralmanın devam etmesi 2009 ilk çeyrek büyüme verisi için olumlu bir sinyal değildi. İlk aylarda ihracattaki yavaşlamanın devam etmesi özellikle tekstil, metal ve otomotiv gibi sektörleri olumsuz etkilerken, Mart ayı sonlarına doğru açıklanan ÖTV indirimi paketinin özellikle otomotiv, beyaz eşya ve elektronik eşya sektörlerine yönelik tüketim ve dolayısı ile üretim üzerinde dönemsel olarak olumlu etkisi olacağı tahmin edilmektedir.

Sektörel Değerlendirme

2008'in son çeyreğinde ABD'deki Finans sektöründe başlayarak, sonrasında reel sektörde de etkisini gösteren, gerileme ve daralma durumunun, ilk tahminlere göre, 2009 yılı ortalarına kadar sürmesi bekleniyordu, ancak süregelen gelişmeler, bu durumun azalarak da olsa yıl sonuna kadar sürebileceğini göstermektedir.

Kablo sanayi üretiminin genel ortalama olarak, 2009'un ilk çeyreğinde, bir önceki yılın aynı dönemine göre %20'nin üzerinde bir düşüş göstermiş olduğu tahmin edilmektedir. Önceki yıllarda yaşananlardan farklı olarak, bu durgunluğun sadece yurt geneli ile sınırlı kalmayıp, dünya ekonomisinin büyük bir kesimini etkisi altına almış olmasından dolayı, yurtdışındaki iş hacimlerinde de, yurt içindekiler paralelinde bir daralma meydana gelmiştir. Yurtdışında da yurtdışında olduğu gibi, birçok Proje iptal edilmekte yada ertelenmektedir. Bundan dolayıda, yurtiçi talepteki azalmanın, yurtdışından ikame edilmesi pek fazla mümkün olamamakta ve kapasite kullanım oranlarında da çok ciddi düşüşler meydana gelmektedir.

Yılın ilk çeyreğinde, azalan kapasite kullanım oranları sonucunda yoğun şekilde bir sabit gider baskısı altında kalan Kablo sektöründeki firmalarda, işten çıkartmalarda artışlar meydana gelmiştir.

Kablo sektöründe üretim maliyetlerinin önemli bir kısmını teşkil eden bakır hammaddesinin, dünya borsalarındaki fiyatının 2009'un ilk çeyreğinde %30 civarında bir artış göstermiş olması, krize yüksek stok miktarları ile yakalanmış olan üretici ve satıcı firmaların, stok maliyetleri kaynaklı zararlarının kısmen azalmasını sağlamıştır.

Fiyat, Satış Hasılatları, Satış Koşulları ve Verimlilik

Projelerdeki azalma ve iş hacimlerindeki küçülme, 2009'un ilk çeyreğinde kendisini, 2008'in son çeyreğine göre çok daha etkili bir şekilde hissettirmiştir. Yerel seçimlerin geride kalmış olması ve mevsimsel faktörlerinde etkisi ile 2. çeyrekte, özellikle TEİAŞ (Türkiye Elektrik İletim A.Ş.) ve TEDAŞ (Türkiye Elektrik Dağıtım A.Ş.) gibi kamu kurumlarının altyapı yatırımlarında, hissedilir bir artış yaşanması beklenmektedir. Aynı şekilde Telekom kablo pazarının en büyük alıcısı durumundaki Türk Telekom A.Ş.'nin de ertelemiş olduğu yatırımları yılın 2. çeyreğinde hayata geçirmesi beklenmektedir. Ancak sipariş aşamaları ve imalat sürelerine bağlı olarak, altyapı yatırımlarında meydana gelen gelişmelerin etkileri sektöre yaklaşık 2 – 3 ay bir gecikme ile yansımaktadır.

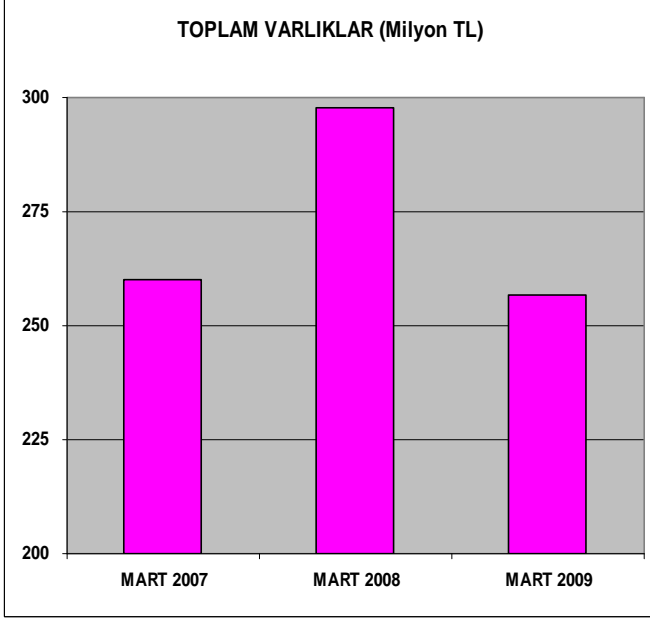
Bununla beraber, alınan tedbirler ve yapılan iyileştirmeler ile randıman ve produktivitemizin içinde bulunulan krize rağmen negatif yönde değişiklikler göstermemesi için çalışmalar yapılmaktadır.



Finansal Analiz

1 Ocak – 31 Mart 2009 ara faaliyet dönemine ait ayrıntılı bilanço ve gelir tablosu ekte sunulmuştur. Bilançonun aktif ve pasif kalemleriyle gelir tablosuna ait açıklayıcı bilgileri aşağıda sunuyoruz.

AKTİF (VARLIKLAR)



Kasa mevcudumuz 7.081 TL'dir. Bunun 1.498'i Türk Lirası, bakiyesi yabancı para mevcuttur.

Banka mevduatlarımızın mevcudu 26.646.107 TL olup, bunun 20.689.038'lik kısmı Türk Lirası, 5.957.069'lık kısmı döviz hesaplarıdır. Alınan çeklerimizin toplamı 1.610.165 TL'dir.

Kısa vadeli ticari alacaklarımız 118.312.571 TL olarak gerçekleşmiştir. Bu grupta yer alan müşteri cari hesapları 94.338.857 TL olup, bunun 37.334.775 TL'lik kısmı yurtiçi müşterilerinden, bakiyesi olan 57.004.082 TL ise yurtdışı müşterilerinden dövizli alacaklarımızdır. Alacaklarımızın ortalama tahsil süresi 75 gün olmuştur.

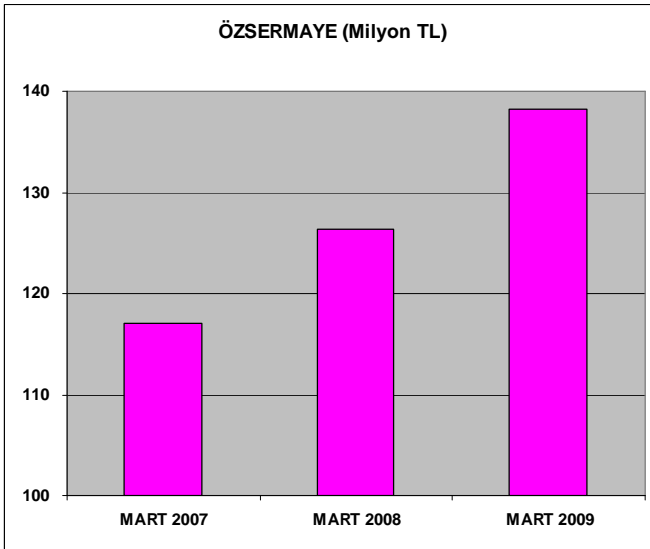
Alacak senetleri hesabında görülen 24.686.224 TL'lik mevcudun tamamına 712.510 TL'lik alacak reeskontu hesaplanmıştır. Yurtiçi ve yurtdışı alacaklarımızın tahsil riski için ayırdığımız karşılık 14.719.578 TL'dir.

İlişkili taraflardan alacaklarımızın bakiyesi 12.880.736 TL olup, bu tutarın 12.693.336 TL'lik kısmını grup şirketlerinden ticari alacaklarımız ve 187.400 TL'lik kısmını ise şirket personelinin alacaklarımız oluşturmaktadır. 31 Mart 2009 tarihi itibarıyla devam eden inşaat sözleşmelerinden alacaklarımız 4.921.927 TL'dir.

Stoklarımız geçen yıla oranla %40 azalarak 38.605.755 TL olarak gerçekleşmiştir. Stoklar içinde yer alan ilk madde ve malzeme toplamı 9.959.293 TL, yarı mamüller 12.618.667 TL, ticari mallar 606.327 TL, mamüller 17.086.279 TL tutarındadır. 78.133 TL tutarındaki diğer stoklar hurda stoklardır. Stoklar için ayrılan karşılık tutarı 1.742.944 TL'dir. Diğer alacaklar toplamı 7.664.662 TL olarak gerçekleşmiş olup, bu tutar 4.685.642 TL KDV alacağımızdan, 2.816.961 TL gelecek aylara ait giderlerden ve diğer çeşitli alacaklardan oluşmaktadır.

Yıl içinde maddi duran varlıklar için yapılan harcamalar 242.077 TL ve satışı yapılan maddi duran varlıklar toplamı 78.669 TL olmuştur. Yıl başındaki maddi duran varlıkların net değerlerine ilavelerin eklenmesi, çıkış ve amortismanların düşülmesinden sonra kalan net değer 54.829.280 TL'dir. 105.772 TL tutarındaki maddi olmayan duran varlıkların önemli bir kısmı SAP yazılımlarıdır.

PASİF (YÜKÜMLÜLÜKLER)



Şirketin kullandığı belli başlı finansal araçlar; işletme sermayesi ve banka kredileridir. İlk ve son üç ayda ticari faaliyetler genel olarak işletme sermayesi ile karşılanmış olup, 31 Mart 2009 tarihi itibarıyla finansal borçlar içinde banka kredilerinden kaynaklı bulunmamaktadır.

Ticari borçlarımız geçen yıla göre %23 azalarak 90.716.927 TL olarak gerçekleşmiştir. Ticari borçlar içerisindeki satıcılara olan borçların yurtiçi tutarı 40.900.613 TL, yurtdışı ilişkili satıcılara borçların TL tutarı 4.150.275 TL, yurtdışı diğer satıcılara borçların TL tutarı ise 45.855.540 TL'dir.

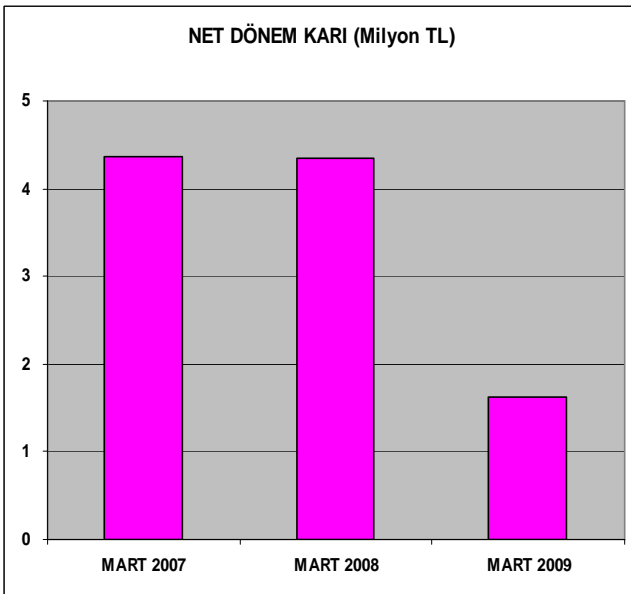
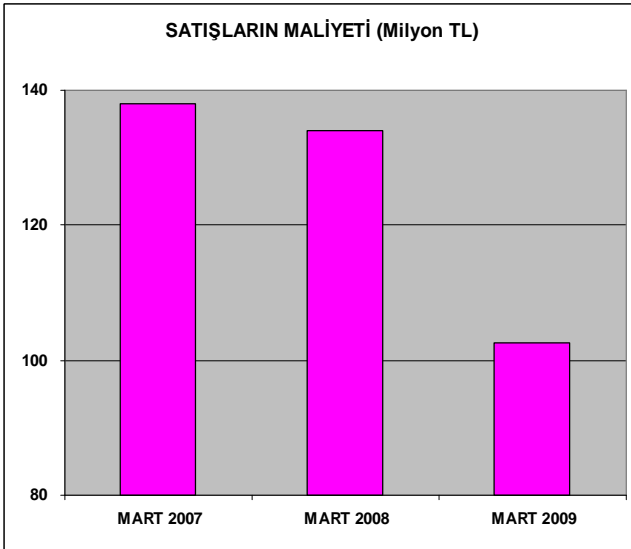
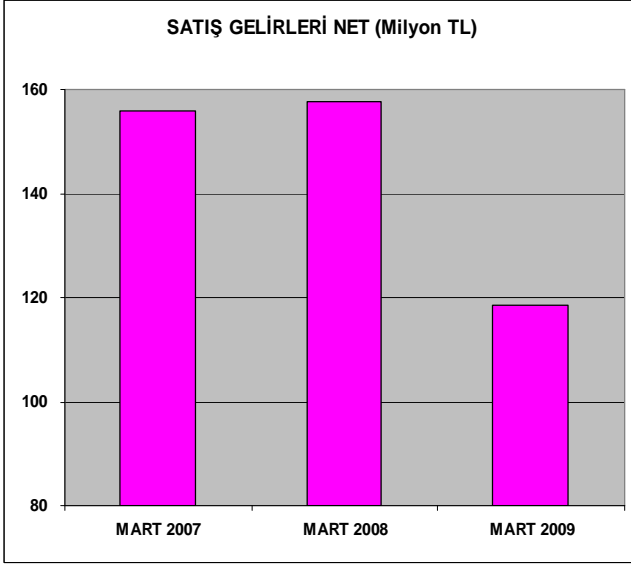
Diğer borçlar toplamı 10.573.368 TL olarak gerçekleşmiş olup, bu tutarın 7.145.384 TL'sini alınan sipariş avansları kalan 3.427.984 TL'sini ise ortaklarımıza dağıtılacak kar payı ödemeleri oluşturmaktadır.

Diğer kısa vadeli yükümlülüklerimiz 394.156 TL'dir. Bu tutarın 381.578 TL'si personele borçlardan, bakiye kısmı ise ödenecek diğer borçlardan oluşmaktadır. 31 Mart 2009 tarihi itibarıyla 2009 yılı için ayrılan kurumlar vergisi karşılığı bulunmamaktadır.

İş Kanunu'nun uygun gördüğü hallerde personelimize ödenmek üzere ayırdığımız kıdem tazminatı karşılığı hesap dönemimiz sonu itibarı ile 5.476.032 TL olup, 2.260,05 TL tavan üzerinden hesaplanmıştır.

Yasal yedeklerden I. tertip yasal yedek akçe, ödenmiş sermayenin %20'sine ulaşıncaya kadar her yıl safi karın %5'i oranında ayrılmaktadır. Bu kapsamda hesap dönemi sonu itibarı ile mevcut yasal yedek akçelerimizin bakiyesi 2.661.634 TL'dir. Özsermaye Enflasyon Düzeltme farklarının yıl sonu değeri 72.921.652 TL olup, bu tutarın 8.462.823 TL'si Sermaye, 64.474.692 TL'si Yasal Yedekler Enflasyon Düzeltme Farklarından oluşmaktadır. Net dönem karımız bir önceki yılın aynı dönemine göre %63 azalarak 1.625.248 TL olarak gerçekleşmiştir.

GELİR TABLOSU



Brüt satışlarımız önceki yılın aynı dönemine göre %28 azalarak 137.510.622 TL'ye ulaşmıştır. Yurtiçi satışlarımız 82.058.350 TL, yurtdışı satışlarımız da 53.675.179 TL olarak gerçekleşmiştir. Diğer satışlarımız 1.741.157 TL olup bunun 35.936 TL'sini vade farkı gelirleri oluşturmaktadır.

Toplamı 18.882.832 TL'ye ulaşan satış indirimlerinin 18.772.379 TL'lik kısmı satış iskontolarından, 110.453 TL'lik kısmı satıştan iadelerden kaynaklanmaktadır.

Toplam 102.574.780 TL tutarındaki satılan malın maliyeti net satışlarımızın %86'sıdır. Satılan malın maliyeti, hammadde ve yardımcı malzeme, direkt işçilik, genel üretim giderleri için yapılan harcamalarla, amortismanlardan ayrılan payla, yarı mamul ve mamul stoklarındaki değişimlerden oluşmaktadır.

Bu yılki faaliyet giderleri net satışlarımızın %12'si düzeyinde gerçekleşmiştir. Bu kapsamda şirketimizin araştırma ve geliştirmeye verdiği önem doğrultusunda Ar-Ge harcamalarımız, net satış gelirlerimizin yaklaşık %0,3'ü oranında gerçekleşerek, 316.712 TL'ye ulaşmıştır.

Pazarlama, satış ve dağıtım giderleri net satışlarımızın %6'sı oranında ve 6.941.815 TL düzeyinde, genel yönetim giderlerimiz ise net satış gelirlerinin %6'sı oranında ve 6.820.318 TL düzeyinde gerçekleşmiştir.

Diğer faaliyetlerden gelir ve karlarımız, geçen yılın aynı dönemine göre artarak 2.060.928 TL olarak gerçekleşmiştir. Bu tutarın, 501.151 TL'si satınalma prim gelirlerinden, 68.970 TL'si önceki dönem gelir ve karlarından, 733.811 TL'si konusu kalmayan karşılıklardan, 680.796 TL'si reeskont faiz gelirlerinden, 76.200 TL'si de diğer gelirlerden oluşmaktadır.

Diğer faaliyetlerden gider ve zararlarımız, geçen yılın aynı dönemine göre %85 azalarak 225.014 TL olarak gerçekleşmiştir. Bu tutarın, 71.102 TL'si karşılık giderlerinden, 1.38.285 TL'si reeskont faiz giderlerinden, 15.627 TL'si de diğer giderlerden oluşmaktadır.

Net Finansman giderleri 940.744 TL düzeyinde gerçekleşmiştir. Bu tutarın, 501.517 TL'si banka mevduatlarımızdan ve menkul kıymetlerimizden kaynaklanan alım-satım zararlarıyla, hesap dönemi sonu itibarıyla sınırlandırılmış faiz giderlerinden ve 439.227 TL'si kambiyo kur zararlarından oluşmaktadır.

Yönetim Kurulu
29 Nisan 2009

TÜRK PRYSMIAN KABLO VE SİSTEMLERİ A.Ş.

31 MART 2009 VE 31 ARALIK 2008 TARİHLERİ İTİBARIYLA BİLANÇOLAR (AKTİF)

(Tutarlar aksi belirtilmedikçe Türk Lirası ("TL") olarak ifade edilmiştir.)

		(BAĞIMSIZ DENETİMDEN GEÇMEMİŞ) Cari Dönem 1 Ocak – 31 Mart 2009	(BAĞIMSIZ DENETİMDEN GEÇMİŞ) Önceki Dönem 1 Ocak – 31 Aralık 2008
VARLIKLAR			
Dönen Varlıklar		206.638.355	234.965.525
Nakit ve Nakit Benzerleri	6	28.263.353	22.165.909
Finansal Yatırımlar	-	-	-
Ticari Alacaklar	10, 37	118.312.571	129.964.327
Devam Eden İnşaat Sözleşmelerinden Alacaklar	15	4.921.927	2.023.974
Finans Sektörü Faaliyetlerinden Alacaklar	12	-	-
Diğer Alacaklar	11	7.664.662	3.347.614
Stoklar	13	38.605.755	64.506.011
Diğer Dönen Varlıklar	26	8.870.087	12.957.690
<i>(Ara toplam)</i>		<u>206.638.355</u>	<u>234.965.525</u>
Satış Amacıyla Elde Tutulan Duran Varlıklar	34	-	-
Duran Varlıklar		55.697.683	58.171.386
Ticari Alacaklar	10, 37	-	-
Finans Sektörü Faaliyetlerinden Alacaklar	12	-	-
Diğer Alacaklar	11	-	-
Finansal Yatırımlar	7	-	-
Özkaynak Yöntemiyle Değerlenen Yatırımlar	16	-	-
Yatırım Amaçlı Gayrimenkuller	17	-	-
Maddi Duran Varlıklar	18	54.829.280	56.384.236
Maddi Olmayan Duran Varlıklar	19	105.772	116.345
Şerefiye	20	-	-
Ertelenmiş Vergi Varlığı	35	-	650.419
Diğer Duran Varlıklar	26	762.631	1.020.386
TOPLAM VARLIKLAR		262.336.038	293.136.911

31 Mart 2009 tarihi ve bu tarihte sona eren dönem itibarıyla mali tablolar, yayınlanmak üzere Yönetim Kurulu adına 29 Nisan 2009 tarihinde onaylanmıştır.

İlişikteki dipnotlar mali tabloların ayrılmaz parçasını oluşturur.

TÜRK PRYSMIAN KABLO VE SİSTEMLERİ A.Ş.

31 MART 2009 VE 31 ARALIK 2008 TARİHLERİ İTİBARIYLA BİLANÇOLAR (PASİF)

(Tutarlar aksi belirtilmedikçe Yeni Türk Lirası ("TL") olarak ifade edilmiştir.)

		(BAĞIMSIZ DENETİMDEN GEÇMEMİŞ) Cari Dönem 1 Ocak – 31 Mart 2009	(BAĞIMSIZ DENETİMDEN GEÇMİŞ) Önceki Dönem 1 Ocak – 31 Aralık 2008
KAYNAKLAR			
Kısa Vadeli Yükümlülükler			
		113.944.905	141.471.885
Finansal Borçlar	8	-	-
Diğer Finansal Yükümlülükler	9	-	-
Ticari Borçlar	10, 37	90.716.927	117.586.387
Devam Eden İnşaat Sözleşmeleri Hakediş Bedelleri	15	-	-
Diğer Borçlar	11	10.573.368	10.626.837
Finans Sektörü Faaliyetlerinden Borçlar	12	-	-
Devlet Teşvik ve Yardımları	21	-	-
Dönem Karı Vergi ve Yükümlülüğü	35	3.251.755	3.251.755
Borç Karşılıkları	22	9.008.699	8.942.977
Diğer Kısa Vadeli Yükümlülükler	26	394.156	1.063.929
(Ara toplam)		<u>113.944.905</u>	<u>141.471.885</u>
Satış Amacıyla Elde Tutulan Duran Varlıklara İlişkin Yükümlülükler	34	-	-
Uzun Vadeli Yükümlülükler			
		10.133.604	11.613.893
Finansal Borçlar	8	-	-
Diğer Finansal Yükümlülükler	9	-	-
Ticari Borçlar	10, 37	-	-
Diğer Borçlar	11	-	-
Finans Sektörü Faaliyetlerinden Borçlar	12	-	-
Devlet Teşvik ve Yardımları	21	-	-
Borç Karşılıkları	22	2.519.797	4.036.105
Çalışanlara Sağlanan Faydalara İlişkin Karşılıklar	24	7.020.139	7.577.788
Ertelenmiş Vergi Yükümlülüğü	35	593.668	-
Diğer Uzun Vadeli Yükümlülükler	26	-	-
ÖZKAYNAKLAR			
		138.257.529	140.051.133
Ana Ortaklığa Ait Özkaynalar			
Ödenmiş Sermaye	27	39.312.000	39.312.000
Ödenmiş Sermaye Enflasyon Düzeltmesi Farkları	27	8.462.823	8.462.823
Karşılıklı İştirak Sermaye Düzeltmesi	27	-	-
Hisse Senetleri İhraç Primleri	27	-	-
Değer Artış Fonları	27	-	-
Yabancı Para Çevrim Farkları	27	-	-
Kardan Ayrılan Kısıtlanmış Yedekler	27	5.656.089	1.616.684
Geçmiş Yıllar Kar/Zararları	27	83.201.369	72.654.896
Net Dönem Karı/Zararı	27	1.625.248	18.004.730
Azımlık Payları			
TOPLAM KAYNAKLAR			
		262.336.038	293.136.911

İlişikteki dipnotlar mali tabloların ayrılmaz parçasını oluşturur.

TÜRK PRYSMIAN KABLO VE SİSTEMLERİ A.Ş.

31 MART 2009 VE 31 MART 2008 TARİHLERİ İTİBARIYLA SONA EREN DÖNEMLERE AİT GELİR TABLOLARI

(Tutarlar aksi belirtilmedikçe Türk Lirası ("TL") olarak ifade edilmiştir.)

		(BAĞIMSIZ DENETİMDEN GEÇMEMİŞ) Cari Dönem 1 Ocak – 31 Mart 2009	(SINIRLI BAĞIMSIZ DENETİMDEN GEÇMİŞ) Önceki Dönem 1 Ocak – 31 Mart 2008
<u>SÜRDÜRÜLEN FAALİYETLER</u>			
Satış Gelirleri	28	118.627.791	157.655.081
Satışların Maliyeti	28	(102.574.781)	(134.056.128)
Ticari faaliyetlerden brüt kar(zarar)		16.053.010	23.598.953
BRÜT KAR/ZARAR		16.053.010	23.598.953
Pazarlama, Satış ve Dağıtım Giderleri (-)	29, 30	(6.941.815)	(10.103.414)
Genel Yönetim Giderleri (-)	29, 30	(6.820.318)	(6.258.264)
Araştırma ve Geliştirme Giderleri (-)	29, 30	(316.712)	(231.363)
Diğer Faaliyet Gelirleri	31	2.060.928	1.229.857
Diğer Faaliyet Giderleri (-)	31	(225.014)	(1.529.177)
FAALİYET KARI/ZARARI		3.810.079	6.706.592
Özkaynak Yöntemiyle Değerlenen Yatırımların Kar/Zararlarındaki Paylar	-	-	-
Finansal Gelirler	32	20.769.330	12.507.229
Finansal Giderler (-)	33	(21.710.074)	(13.581.429)
SÜRDÜRÜLEN FAALİYETLER VERGİ ÖNCESİ KARI/ZARARI		2.869.335	5.632.392
Sürdürülen faaliyetler vergi gelir/gideri		(1.244.087)	(1.287.455)
- Dönem Vergi Gelir / Gideri	35	-	(2.170.000)
- Ertelenmiş Vergi Gelir / Gideri	35	(1.244.087)	882.545
SÜRDÜRÜLEN FAALİYETLER DÖNEM KARI/ZARARI		1.625.248	4.344.937
DÖNEM KARI/ZARARI		1.625.248	4.344.937
Hisse Başına Kazanç	36	0,004	0,011
Seyreltilmiş Hisse Başına Kazanç		-	-
Sürdürülen Faaliyetlerden Hisse Başına Kazanç		0,004	0,011
Sürdürülen Faaliyetlerden Seyreltilmiş Hisse Başına Kazanç		-	-

İlişikteki dipnotlar mali tabloların ayrılmaz parçasını oluşturur.

TÜRK PRYSMIAN KABLO VE SİSTEMLERİ A.Ş.

31 MART 2009 VE 31 MART 2008 TARİHLERİ İTİBARIYLA SONA EREN YILLARA AİT NAKİT AKIM TABLOLARI

(Tutarlar aksi belirtilmedikçe Türk Lirası ("TL") olarak ifade edilmiştir.)

(BAĞIMSIZ
DENETİMDEN GEÇMEMİŞ)

(SINIRLI BAĞIMSIZ
DENETİMDEN GEÇMİŞ)

		Cari Dönem		Önceki Dönem
	Dipnotlar	1 Ocak 2008 - 31 Mart 2009	1 Ocak 2008 - 31 Mart 2008	
A. ESAS FAALİYETLERDEN KAYNAKLANAN NAKİT AKIMLARI		6.168.365		(13.124.551)
Vergi Öncesi Net Kar (+)		2.869.335		5.632.392
Düzeltilmeler:				
Amortisman (+)	18,19	1.783.627		1.834.009
Kıdem tazminatı karşılığı	24	(169.834)		251.408
Faiz geliri (-)	32	(230.580)		(184.210)
Faiz gideri (+)	33	83.403		29.335
Şüpheli alacak karşılığındaki değişim	10	1.442.915		1.262.370
Ertelemiş finansman gelirindeki değişim	10	(644.743)		430.358
Ertelemiş finansman giderindeki değişim	10	102.232		(3.484)
Varlık ve Yükümlülüklerdeki Değişimler:				
Ticari alacaklardaki değişim	10,37	10.853.584		(32.644.198)
Diğer alacaklardaki değişim	11	(4.317.048)		(1.699.359)
Stoklardaki değişim	13	25.900.256		(4.302.258)
Diğer dönen varlıklardaki değişim	26	6.121.019		(341.451)
Diğer duran varlıklardaki değişim	26	257.755		240.670
Ticari borçlardaki değişim	10,37	(29.869.645)		11.016.838
Kısa vadeli borç karşılıklarındaki değişim	22	65.722		3.497.307
Diğer kısa vadeli yükümlülüklerdeki değişim	26	(3.883.990)		1.887.071
Diğer uzun vadeli yükümlülüklerdeki değişim	26	(1.516.308)		587.849
Vergi ödemeleri	35	(2.033.416)		(471.488)
Ödenen kıdem tazminatları	24	(645.919)		(147.710)
Esas Faaliyetlerden Kaynaklanan Net Nakit		6.168.365		(13.124.551)
B. YATIRIM FAALİYETLERİNDEN KAYNAKLANAN NAKİT AKIMLARI		(218.098)		(1.841.109)
Maddi varlık satın almaları (-)	18	(242.077)		(1.850.887)
Maddi varlık satışı nedeniyle elde edilen nakit girişleri (+)	18	23.979		9.778
Yatırım Faal. Kaynaklanan Net Nakit		(218.098)		(1.841.109)
C. FİNANSMAN FAALİYETLERİNDEN KAYNAKLANAN NAKİT AKIŞLARI		147.177		2.636.035
Faiz ödemeleri (-)	33	(83.403)		(29.335)
Tahsil edilen faizler (+)	32	230.580		184.210
Kredilerdeki net değişim	27	-		2.481.160
Finansman Faal. Kaynaklanan Net Nakit		147.177		2.636.035
Nakit ve Nakit Benzerlerindeki Net Artış		6.097.444	6.097.444	(12.329.625) (12.329.625)
Dönem Başı Nakit ve Nakit Benz. Mevcudu	6	22.165.909		15.580.851
Dönem Sonu Nakit ve Nakit Benz. Mevcudu	6	28.263.353		3.251.226

İlişikteki dipnotlar mali tabloların ayrılmaz parçasını oluşturur.

TÜRK PRYSMIAN KABLO VE SİSTEMLERİ A.Ş.

31 MART 2009 VE 31 MART 2008 TARİHLERİNDE DÖNEMLERE AİT ÖZSERMAYE DEĞİŞİM TABLOLARI

(Tutarlar aksi belirtilmedikçe Türk Lirası (“TL”) olarak ifade edilmiştir.)

Dipnot	Sermaye	Sermaye Enflasyon Düzeltilme Farkları(-)	İşletmenin Kendi Hisse Senetleri(-)	Hisse Senetleri İhraç Pirimi	Değer Artış Fonları	Yabancı Para Çevrim Farkları	Yasal Yedekler	Statü Yedekleri	Diğer Yedekler ve Dağıtılmamış Karlar	Geçmiş Yıllar Kar / (Zararları)	Net Dönem Kar / (Zararları)	Toplam
1 Ocak 2008 itibariyle bakiye	39.312.000	8.462.823	-	-	-	-	454.448	110.745	26.453	64.458.829	17.083.505	129.908.803
Dönem Net Karı	27	-	-	-	-	-	-	-	-	-	4.344.937	4.344.937
Dağıtılan Temettü	27	-	-	-	-	-	-	-	-	-	(7.862.400)	(7.862.400)
Transfer	27	-	-	-	-	-	1.135.783	8.085.322	-	-	(9.221.105)	-
31 Mart 2008 itibariyle bakiye	39.312.000	8.462.823	-	-	-	-	1.590.231	8.196.067	26.453	64.458.829	4.344.937	126.391.340
1 Ocak 2009 itibariyle bakiye	39.312.000	8.462.823	-	-	-	-	1.590.231	8.196.067	26.453	64.458.829	18.004.730	140.051.133
Dönem Net Karı	27	-	-	-	-	-	-	-	-	-	1.625.248	1.625.248
Dağıtılan Temettü	27	-	-	-	-	-	-	-	-	-	(3.418.852)	(3.418.852)
Transfer	27	-	-	-	-	-	1.087.266	10.546.473	2.952.139	-	(14.585.878)	-
31 Mart 2009 itibariyle bakiye	39.312.000	8.462.823	-	-	-	-	2.677.497	18.742.540	2.978.592	64.458.829	1.625.248	138.257.529

İlişikteki dipnotlar mali tabloların ayrılmaz parçasını oluşturur.

TÜRK PRYSMIAN KABLO VE SİSTEMLERİ A.Ş.

1 OCAK – 31 MART 2009 HESAP DÖNEMİNE AİT MALİ TABLOLARA İLİŞKİN AÇIKLAYICI DİPNOTLAR

(Tutarlar aksi belirtilmedikçe Yeni Türk Lirası (“TL”) olarak ifade edilmiştir.)

DİPNOT 1 – ŞİRKET’İN ORGANİZASYONU VE FAALİYET KONUSU

Türkiye’de kurulmuş olan ve faaliyet gösteren Türk Prysmian Kablo ve Sistemleri A.Ş.’nin (“Şirket”) faaliyet konusu her türlü kablo, iletken, makina, aparat, alet ve edavat ile bunların yedek parça ve teferruatının üretim, ithalat, ihracat ve ticaretidir. Şirket 1964 yılında kurulmuş olup halihazırda Prysmian (Dutch) Holdings B.V. (%83,75) ana ortaklığında faaliyetine anonim şirket statüsünde devam etmektedir. Halka açık olan Şirket’in hisselerinin %15,55’i İstanbul Menkul Kıymetler Borsası’nda işlem görmektedir.

Şirket’in 26.09.2005 tarihinde yapılan Olağanüstü Genel Kurul Toplantısı’nda alınan karar gereği “Türk Pirelli Kablo ve Sistemleri A.Ş.” olan ünvanı 27 Eylül 2005 tarihinde T.C. Bursa Ticaret Sicili Memurluğu’nda tescil edilerek “Türk Prysmian Kablo ve Sistemleri A.Ş.” olarak değiştirilmiştir.

Şirket bir iş kolunda (kablo üretim ve satışı) ve bir coğrafi bölgede faaliyet göstermektedir. Şirket’in ürün yelpazesi kapsamında 220 kVolt’a kadar olan tüm enerji kabloları, 3600 çift’e kadar bakır iletkenli haberleşme kabloları ile fiber optik kabloları bulunmaktadır. Şirket’in fabrikası Bursa Mudanya’da olup, bu fabrika kablo sektöründeki yüksek teknolojik düzey ile TSE yeterliliği olan termik, mekanik, kimya ve elektrik bilimsel araştırma ve test laboratuvarlarını da bünyesinde bulundurmaktadır.

Şirket’in ticari sicile kayıtlı adresi Ömerbey Mah. Bursa Asfaltı Cad. No:51 16941 Mudanya, Bursa olup kategorileri itibariyle dönem içinde ortalama çalışan sayısı aşağıdaki gibidir:

31 Mart 2009

Personel Türü	Sendikalı	Bağlı Olduğu Sendika	Sendikasız
Mavi Yaka	303	Birleşik Metal İş Sendikası	-
Beyaz Yaka	-	-	81
TOPLAM	303		81

31 Aralık 2008

Personel Türü	Sendikalı	Bağlı Olduğu Sendika	Sendikasız
Mavi Yaka	319	Birleşik Metal İş Sendikası	1
Beyaz Yaka	-	-	83
TOPLAM	319		84

DİPNOT 2 – FİNANSAL TABLOLARIN SUNUMUNA İLİŞKİN ESASLAR

2.1 Sunuma İlişkin Temel Esaslar:

Sermaye Piyasası Kurumu (“SPK”), Seri: XI, No: 29 sayılı “Sermaye Piyasasında Finansal Raporlamaya İlişkin Esaslar Tebliği” ile işletmeler tarafından düzenlenecek finansal raporlar ile bunların hazırlanması ve ilgililere sunulmasına ilişkin ilke, usul ve esasları belirlemektedir. Bu Tebliğ, 1 Ocak 2008 tarihinden sonra başlayan hesap dönemlerine ait ilk ara dönem finansal tablolardan geçerli olmak üzere yürürlüğe girmiş olup, SPK’nın Seri: XI, No: 25 "Sermaye Piyasasında Muhasebe Standartları Hakkında Tebliğ"i yürürlükten kaldırılmıştır. Bu tebliğe istinaden, işletmelerin finansal tablolarını Avrupa Birliği tarafından kabul edilen haliyle Uluslararası Finansal Raporlama Standartları (“UMS / UFRS”)’na göre hazırlamaları gerekmektedir. Ancak Avrupa Birliği tarafından kabul edilen UMS/UFRS’nin Uluslararası Muhasebe Standartları Kurulu (“UMSK”) tarafından yayımlananlardan farkları Türkiye Muhasebe Standartları Kurulu (“TMSK”) tarafından ilan edilinceye kadar UMS / UFRS’ler uygulanacaktır. Bu kapsamda, benimsenen standartlara aykırı olmayan, TMSK tarafından yayımlanan Türkiye Muhasebe/Finansal Raporlama Standartları (“TMS / TFRS”) esas alınacaktır.

SPK, 17 Mart 2005 tarihinde almış olduğu bir kararla, Türkiye’de faaliyette bulunan ve SPK tarafından kabul edilen muhasebe ve raporlama ilkelerine (“SPK Finansal Raporlama Standartları”) uygun finansal tablo hazırlayan şirketler için, 1 Ocak 2005 tarihinden itibaren geçerli olmak üzere enflasyon muhasebesi uygulamasının gerekli olmadığını ilan etmiştir. Dolayısıyla finansal tablolarda, 1 Ocak 2005 tarihinden başlamak kaydıyla, UMSK tarafından yayımlanmış 29 No’lu “Yüksek Enflasyonlu Ekonomilerde Finansal Raporlama” standardı (UMS 29) uygulanmamıştır.

Finansal tabloların hazırlanış tarihi itibarıyla, Avrupa Birliği tarafından kabul edilen UMS / UFRS’nin UMSK tarafından yayımlananlardan farkları TMSK tarafından henüz ilan edilmediğinden, finansal tablolar SPK’nın Seri: XI, No: 29 sayılı tebliği ve bu tebliğe açıklama getiren duyuruları çerçevesinde, UMS / UFRS’nin esas alındığı SPK Finansal Raporlama Standartları’na uygun olarak hazırlanmıştır. Finansal tablolar ve bunlara ilişkin dipnotlar SPK tarafından 14 Nisan 2008 tarihli duyuru ile uygulanması tavsiye edilen formatlara uygun olarak ve zorunlu kılınan bilgiler dahil edilerek sunulmuştur. Bu kapsamda geçmiş dönem finansal tablolarında gerekli sınıflandırma değişiklikleri yapılmıştır.

Türkiye Cumhuriyeti Devletinin Para Birimi Hakkındaki 5083 sayılı kanunun 1. maddesi uyarınca ve 4 Nisan 2007 tarihli ve 2007/11963 sayılı Bakanlar Kurulu Kararı gereğince, Yeni Türk Lirası ve Yeni Kuruşta yer alan “Yeni” ibareleri 1 Ocak 2009 tarihinden itibaren geçerli olmak üzere kaldırılmıştır. Buna göre bir önceki para birimi olan Yeni Türk Lirası değerleri TL’ye ve Kr’ye dönüştürülürken 1 Yeni Türk Lirası, 1 TL’ye ve 1 Yeni Kuruş, 1 Kr’ye eşit tutulmaktadır.

Hukuki sonuç doğuran tüm yasa, mevzuat, idari ve hukuki işlem, mahkeme kararı, kıymetli evrak ve her türlü belgenin yanı sıra ödeme ve değişim araçlarında Yeni Türk Lirası’na yapılan referanslar, yukarıda belirtilen dönüşüm oranı ile TL cinsinden yapılmış sayılmaktadır. Sonuç olarak, 1 Ocak 2009 tarihinden itibaren TL, mali tablo ve kayıtların tutulması ve gösterimi açısından Yeni Türk Lirası’nın yerini almış bulunmaktadır.

Şirket’in konsolide ettiği finansal varlığı bulunmamaktadır.

DİPNOT 2 – FİNANSAL TABLOLARIN SUNUMUNA İLİŞKİN ESASLAR (DEVAMI)

2.2 Muhasebe Politikalarında Değişiklikler:

Değiştirilen veya değiştirilmesi planlanan muhasebe politikaları bulunmamakta olup, tüm muhasebe politikaları önceki dönemlerle uyumlu olarak uygulanmaktadır.

2008 yılında yürürlüğe giren ve Şirket finansal tabloları üzerinde etkisi olmayan değişiklik ve yorumlar:

- UFRYK 11, “UFRS 2 - Grup ve İşletmenin Geri Satın Alınan Kendi Hisselerine İlişkin İşlemler”
- UFRYK 12, “Hizmet İmtiyaz Anlaşmaları”
- UFRYK 13, “Müşteri Bağlılık Programları”
- UFRYK 14, “UMS 19 - Tanımlanmış Fayda Varlığı Üzerindeki Sınırlama, Asgari Fonlama Gereklilikleri ve Birbirleriyle Olan Karşılıklı Etkileşimleri”
- UFRYK 16, “Yurtdışındaki İşletme ile İlgili Net Yatırım Riskinden Korunma”

Henüz yürürlüğe girmemiş ve Şirket tarafından erken uygulanması benimsenmemiş standartlar ile mevcut önceki standartlara getirilen değişiklikler ve yorumlar:

1 Ocak 2009 tarihinde veya bu tarihten sonra başlayan finansal dönemler için geçerli olacak olan fakat Şirket'in mali tablolarına herhangi bir etkisi olması beklenmeyen mevcut standartlarla ilgili yorumlar ve değişiklikler:

- UMS 1, “Mali Tabloların Sunumu” doğrudan özkaynağa kaydedilen kalemlere ilişkin kapsamlı değişiklikler
- UMS 23, “(Revize) Borçlanma Maliyetleri” doğrudan giderleştirmeyi engelleyen kapsamlı değişiklikler
- UMS 27, “Konsolide ve Solo Mali Tablolar” UFRS'lerin ilk kez uygulanmasında yatırım maliyetlerine ilişkin değişiklik
- UMS 28, “İştiraklerdeki Yatırımlar”
- UMS 32, “Finansal Araçlar: Sunum” geri satın alma opsiyonlu finansal araçlar ve nakde çevrilmelerinde doğacak yükümlülüklerin açıklanması hakkında değişiklik
- UMS 39, “Finansal Araçlar: Muhasebeleştirme ve Ölçme” riskten korunmaya konu olabilecek kalemlere ilgili değişiklikler
- UMS 40, “Yatırım Amaçlı Gayrimenkuller”
- UFRS 1, “Uluslararası Finansal Raporlama Standartlarının İlk Kez Uygulanması” UFRS'lerin ilk kez uygulanmasında yatırım maliyetlerine ilişkin değişiklik
- UFRS 2, “Hisse Bazlı Ödemeler” hakediş koşulları ve iptallerine ilişkin değişiklik.
- UFRS 8, “Faaliyet Bölümleri”
- UFRYK 15, “Gayrimenkul İnşaat Anlaşmaları”
- UMS 27, “Konsolide ve Bireysel Finansal Tablolar”
- UMS 31 “İş Ortaklıklarındaki Paylar” satın alma yönteminin uygulanması hakkında kapsamlı değişiklik
- UFRS 3, “İşletme Birleşmeleri”
- UFRS 5, “Satış Amaçlı Elde Tutulan Duran Varlıklar ve Durdurulan Faaliyetler”

DİPNOT 2 – FİNANSAL TABLOLARIN SUNUMUNA İLİŞKİN ESASLAR (DEVAMI)

2.3 Muhasebe Tahminlerindeki Değişiklikler ve Hatalar:

Muhasebe politikaları ve muhasebe tahminlerinde değişiklik ve hatalar olması durumunda, yapılan önemli muhasebe politikası değişiklikleri ve tespit edilen önemli muhasebe hataları geriye dönük olarak uygulanır ve önceki dönem finansal tabloları yeniden düzenlenir. Muhasebe tahminlerindeki değişiklikler, yalnızca bir döneme ilişkin ise, değişikliğin yapıldığı cari dönemde, gelecek dönemlere ilişkin ise, hem değişikliğin yapıldığı dönemde, hem de ileriye yönelik olarak uygulanır.

2.4 Önemli Muhasebe Politikalarının Özeti:

2.4.1 Satış Gelirleri:

Gelir, mal ve hizmet satışlarının faturalanmış değerlerini içerir. Satışlar, ürünün teslimi veya hizmetin verilmesi, ürünle ilgili risk ve faydaların transferlerin yapılmış olması, gelir tutarının güvenilir şekilde belirlenebilmesi ve işlemle ilgili ekonomik faydaların Şirket'e akmasının muhtemel olması üzerine alınan veya alınabilecek bedelin makul değeri üzerinden tahakkuk esasına göre kayıtlara alınır. Yıllara yaygın projelere ilişkin hasılat bilanço tarihi itibarıyla sözleşme faaliyetlerinin tamamlanma düzeyi esas alınarak gelir olarak mali tablolara alınır (Dipnot 2.4.17). Satışların içerisinde önemli bir finansman maliyeti bulunması durumunda, makul bedel gelecekte oluşacak tahsilatların, finansman maliyeti içerisinde yer alan gizli faiz oranı ile indirgenmesi ile tespit edilir. Gerçek değerleri ile nominal değerleri arasındaki fark tahakkuk esasına göre faiz geliri olarak değerlendirilir.

2.4.2 Stoklar:

Stoklar, elde etme maliyeti veya net gerçekleşebilir değerinin düşük olanı ile mali tablolarda yansıtılır. Üretim maliyeti sistemi safha maliyeti olup, ilk giren ilk çıkar (FIFO) maliyet yöntemi uygulanmaktadır. Mamul ve yarı mamul maliyeti hammadde, doğrudan işçilik, diğer doğrudan giderler ve ilgili genel üretim giderlerini içerirken borçlanma maliyetlerini içermez. Net gerçekleşebilir değer, işin normal akışı içinde tahmini satış fiyatından tahmini tamamlama maliyeti ve satışı gerçekleştirmek için gerekli tahmini satış maliyeti toplamının indirilmesi ile elde edilen tutardır (Dipnot 13).

Fiili stok sayımları aylık olarak dönem sonlarında yapılmaktadır. Maliyetler, stokları mevcut durumuna getirmek için yapılan tüm masrafları içermektedir.

2.4.3 Maddi Duran Varlıklar:

Maddi duran varlıklar, elde etme maliyetinden birikmiş amortisman düşüldükten sonraki net değeri ile gösterilmektedir (Dipnot 18). Amortisman, maddi duran varlıkların faydalı ömürleri baz alınarak doğrusal amortisman yöntemi kullanılarak ayrılmaktadır. Söz konusu varlıkların tahmin edilen faydalı ömürleri aşağıda belirtilmiştir.

	<u>Ekonomik Ömür</u>	<u>Yöntem</u>
Binalar	20-50 yıl	Doğrusal Amortisman
Makina, tesis ve cihazlar	5-15 yıl	Doğrusal Amortisman
Taşıt araç ve gereçleri	5 yıl	Doğrusal Amortisman
Döşeme ve demirbaşlar	2-5 yıl	Doğrusal Amortisman
Özel maliyet bedelleri	5-10 yıl	Doğrusal Amortisman
Haklar	8-20 yıl	Doğrusal Amortisman

Arazi ve arsalar için sınırsız ömürleri olması sebebiyle amortisman ayrılmamaktadır.

DİPNOT 2 – FİNANSAL TABLOLARIN SUNUMUNA İLİŞKİN ESASLAR (DEVAMI)

Bir maddi duran varlığın kayıtlı değeri, varlığın tahmini geri kazanılabilir değerinden daha yüksek ise, kayıtlı değer geri kazanılabilir değerine indirilir. Maddi duran varlıkların satışı dolayısıyla oluşan kar ve zarar, düzeltilmiş tutarlar ile tahsil olunan tutarların karşılaştırılması sonucu belirlenir ve cari dönemde ilgili gelir ve gider hesaplarına yansıtılır.

Bakım ve onarım giderleri gerçekleştiği tarihte gider yazılır. Eğer bakım ve onarım gideri ilgili aktifte genişleme veya gözle görünür bir gelişme sağlıyorsa aktifleştirilir.

2.4.4 Maddi Olmayan Duran Varlıklar:

Maddi olmayan duran varlıklar bilgisayar programlarını ve geliştirme giderlerini içermektedir. Maddi olmayan duran varlıklar maliyetten itfa ve tükenme paylarının düşülmesiyle ifade edilir. İtfa ve tükenme payları beş yılı aşmayan bir sürede normal amortisman yöntemiyle hesaplanır. Değer düşüklüğünün olması durumunda maddi olmayan duran varlıkların kayıtlı değeri geri kazanılabilir değerine indirilir (Dipnot 19).

2.4.5 Varlıklarda Değer Düşüklüğü:

Maddi duran varlıklar ile maddi olmayan duran varlıkları da içeren diğer duran varlıkların kayıtlı değerlerinin herhangi bir olay ve değişiklik sonucunda geri kazanım tutarlarının altında kalıp kalmadığı incelenir. Net satış fiyatı ile kullanım değerinin yüksek olanı olarak belirlenen geri kazanım tutarının, kayıtlı değer altındaki kalması durumunda, kayıtlı değeri geri kazanım tutarına getirecek değer düşüklüğü mali tablolara dahil edilir.

Bir varlıkta oluşan değer düşüklüğü kaybı, o varlığın geri kazanılabilir tutarındaki müteakip artışın, değer düşüklüğünün kayıtlara alınmasını izleyen dönemde ortaya çıkan bir olayla ilişkilendirilebilmesi durumunda, daha önce değer düşüklüğü ayrılan tutarı geçmeyecek şekilde geri çevrilir.

2.4.6 Ticari Alacaklar:

Doğrudan bir borçluya mal veya hizmet tedariki ile oluşan Şirket kaynaklı vadeli satışlardan kaynaklanan ticari alacaklar, etkin faiz yöntemi kullanılarak iskonto edilmiş maliyetleri üzerinden değerlendirilmiştir. Belirtilmiş bir faiz oranı bulunmayan kısa vadeli ticari alacaklar, faiz tahakkuk etkisinin önemsiz olması durumunda fatura tutarı baz alınarak değerlendirilmiştir.

Şirket'in, ödenmesi gereken meblağları tahsil edemeyecek olduğunu gösteren bir durumun söz konusu olması halinde ticari alacaklar için bir değer düşüklüğü karşılığı oluşturulur. Söz konusu bu karşılığın tutarı, alacağın kayıtlı değeri ile tahsili mümkün tutar arasındaki farktır. Tahsili mümkün tutar, teminatlardan ve güvencelerden tahsil edilebilecek meblağlarda dahil olmak üzere tüm nakit akışlarının, oluşan ticari alacağın orijinal etkin faiz oranı esas alınarak iskonto edilen değeridir.

Değer düşüklüğü tutarı, zarar yazılmasından sonra oluşacak bir durum dolayısıyla azalır, söz konusu tutar, cari dönemde diğer gelirlere yansıtılır.

DİPNOT 2 – FİNANSAL TABLOLARIN SUNUMUNA İLİŞKİN ESASLAR (DEVAMI)

2.4.7 Borçlanma Maliyetleri:

Banka kredileri, alındıkları tarihlerdeki anapara borç değeri ve masraf kayıtları ayrı ayrı muhasebeleştirilir. Dönem sonu brüt kredi oranı üzerinden faiz tahakkuk esasına göre finansal gider kaydedilip kredilerden kaynaklanan finansman maliyeti oluştuğunda gelir tablosuna yansıtılır.

2.4.8 Finansal Araçlar:

a) Finansal araçlar ve finansal risk yönetimi

Kredi riski

Finansal varlıkların sahipliği karşı tarafın sözleşmeyi yerine getirememesi riskini beraberinde getirir. Ticari alacakların önemli bir kısmı bayilerden ve ilişkili şirketlerdendir. Şirket, bayileri üzerinde etkili bir kontrol sistemi kurmuş olup bu işlemlerden doğan kredi riski yönetimce takip edilmektedir ve her bir borçlu için bu riskler sınırlandırılmıştır. Bayilerden yeterli teminat alınması kredi riskinin yönetiminde kullanılan diğer bir yöntemdir (Dipnot 10).

Likidite riski

Varolan ve muhtemel borç yükümlülüklerini fonlama riski, fonlama imkanı yüksek borç verenlerden yeterli fonlama taahhütlerinin sağlanması yoluyla yönetilmektedir (Dipnot 10).

Şirketin banka kredisi, borçlanma senedi ihracı ve finansal kiralama yükümlülükleri olmayıp, ticari borçlar ve diğer borçlardan kaynaklanan likidite riskine ilişkin açıklamalar Dipnot 10'da yapılmıştır.

Faiz oranı riski

Şirket, faiz oranlarındaki değişmelerin faiz getiren varlık ve yükümlülükler üzerindeki etkisinden dolayı faiz oranı riskine maruz kalmaktadır. Söz konusu faiz oranı riski, faiz oranı duyarlılığı olan varlık ve yükümlülüklerini dengelemek suretiyle oluşan doğal tedbirlerle yönetilmektedir.

Döviz kuru riski

Şirket, döviz cinsinden borçlu veya alacaklı bulunulan meblağların Türk Lirası'na çevrilmesinden dolayı kur değişikliklerinden doğan döviz kuru riskine maruz kalmaktadır (Dipnot 38). Söz konusu döviz kuru riski, döviz pozisyonunun günlük analiz edilmesi ile takip edilmekte, birebir kontrol altında ve dengede tutulmaktadır.

b) Finansal araçların makul değeri

Makul değer, zorunlu satış veya tasfiye dışında tarafların rızası dahilindeki bir işlemde, bir finansal aracın alım satımının yapılabileceği tutardır. Mevcut olması durumunda kote edilmiş piyasa fiyatı makul değeri en iyi biçimde yansıtır.

DİPNOT 2 – FİNANSAL TABLOLARIN SUNUMUNA İLİŞKİN ESASLAR (DEVAMI)

Finansal araçların makul değerinin tahmini için kullanılan yöntem ve varsayımlar aşağıdaki gibidir:

Parasal varlıklar

Yabancı para cinsinden bakiyeler dönem sonunda Merkez Bankası Döviz alış kuru ile değerlendirilmektedir.

Nakit ve nakit benzeri değerlerin de dahil olduğu belirli finansal varlıklar Merkez Bankası döviz alış kuru ile değerlendirilmektedir.

Ticari alacakların kayıtlı değerleri aynı şekilde dönem sonu Merkez Bankası Döviz Alış Kuru ile değerlendirilmekte ve ilgili şüpheli alacak karşılıklarıyla beraber makul değeri yansıttığı öngörülmektedir.

Parasal yükümlülükler

Kısa vadeli olmaları sebebiyle banka kredileri ve diğer parasal borçların kayıtlı değerlerinin makul değerlerine yaklaştığı varsayılmaktadır.

Ticari borçların kayıtlı değerleri ve krediler dönem sonu Merkez Bankası Döviz Satış Kuru ile değerlendirilmektedir.

Uzun vadeli döviz kredileri yıl sonunda yürürlükte olan döviz kurundan çevrildiği için kayıtlı değerlerinin makul değerlerine yaklaştığı varsayılmaktadır.

2.4.9 İşletme Birleşmeleri:

Yoktur (2008: Yoktur).

2.4.10 Kur Değişiminin Etkileri:

Dönem içerisinde, yabancı para ile temsil edilen işlemler işlem tarihinde geçerli olan kurdan, bilançoda yer alan yabancı para ile temsil edilen varlıklar bilanço tarihindeki TCMB döviz alış kurları ile, borçlar ise bilanço tarihindeki TCMB döviz satış kurları esas alınarak Türk Lirası'na çevrilmiştir. Bu işlemler sonucunda oluşan kur farkı gelir ve giderleri dönem karının belirlenmesinde hesaba alınmıştır.

2.4.11 Hisse Başına Kazanç:

Gelir tablosunda belirtilen hisse başına kazanç, dönem net karının, dönem boyunca piyasada bulunan hisse senetlerinin ağırlıklı ortalama sayısına bölünmesi ile bulunmuştur. Türkiye'de şirketler, sermayelerini halihazırda bulunan hissedarlarına, geçmiş yıl kazançlarından ve yeniden değerlendirme fonlarından dağıttıkları "bedelsiz hisse" yolu ile artırmaktadırlar. Bu tip "bedelsiz hisse" dağıtımları, hisse başına kazanç hesaplamalarında, ihraç edilmiş hisse gibi değerlendirilir. Buna göre, bu hesaplamalarda kullanılan ağırlıklı ortalama hisse sayısı, hisse senedi dağıtımlarının geçmişe dönük etkilerini de hesaplayarak bulunmuştur.

DİPNOT 2 – FİNANSAL TABLOLARIN SUNUMUNA İLİŞKİN ESASLAR (DEVAMI)

2.4.12 Bilanço Tarihinden Sonraki Olaylar:

Bilanço tarihinden sonraki olaylardan mali tablolarda düzeltme gerektiren husus bulunmamaktadır.

2.4.13 Karşılıklar, Şarta Bağlı Yükümlülükler ve Şarta Bağlı Varlıklar:

Karşılıklar, Şirket'in geçmiş olaylar sonucunda, elinde bulundurduğu yasal ya da yaptırıcı bir yükümlülüğün mevcut bulunması ve bu yükümlülüğü yerine getirmek amacıyla geleceğe yönelik bir kaynak çıkışının muhtemel olduğu, ayrıca ödenecek miktarın güvenilir bir şekilde tahmin edilebildiği durumlarda ayrılmaktadır. Garanti giderleri, geçmiş dönemde gerçekleşen giderler esas alınarak tahmin edilen tutarların tahakkuku esasına göre mali tablolara yansıtılır (Dipnot 22).

Geçmiş olaylardan kaynaklanan ve mevcudiyeti işletmenin tam olarak kontrolünde bulunmayan gelecekteki bir veya daha fazla kesin olmayan olayın gerçekleşip gerçekleşmemesi ile teyit edilebilmesi mümkün yükümlülükler ve varlıklar mali tablolara dahil edilmemekte ve şarta bağlı yükümlülükler ve varlıklar olarak değerlendirilmektedir (Dipnot 41).

2.4.14 Kiralama İşlemleri:

Yoktur (2008: Yoktur).

2.4.15 İlişkili Taraflar:

Bu mali tablolar açısından, ortaklar, üst düzey yönetim kadrosu ve yönetim kurulu üyeleri, aileleri ve bunlar tarafından kontrol edilen veya onlara bağlı şirketler, personel, grup şirketleri, iştirak ve ortaklıklar ilişkili taraflar olarak kabul ve ifade edilmişlerdir (Dipnot 37).

2.4.16 Finansal Bilgilerin Bölümlere Göre Raporlanması:

Yoktur (2008: Yoktur).

2.4.17 İnşaat Sözleşmeleri:

Yıllara yaygın projelere ilişkin hasılat ve maliyetler bilanço tarihi itibarıyla sözleşme faaliyetlerinin tamamlanma düzeyi esas alınarak gelir ve gider olarak mali tablolara alınır.

2.4.18 Durdurulan Faaliyetler:

Yoktur (2008: Yoktur).

DİPNOT 2 – FİNANSAL TABLOLARIN SUNUMUNA İLİŞKİN ESASLAR (DEVAMI)

2.4.19 Devlet Teşvik ve Yardımları:

Şirket makul değerleri ile izlenen parasal olmayan devlet teşvikleri de dahil olmak üzere tüm devlet teşviklerini, elde edilmesi için gerekli şartların Şirket tarafından yerine getirileceğine ve teşviğin işletme tarafından elde edilebileceğine dair makul bir güvence olduğunda mali tablolara alınır. Devlet teşvikleri nakden veya devlete karşı olan bir yükümlülüğün azaltılması şeklinde elde edilmiş olsa dahi aynı şekilde mali tablolarda gösterilir.

2.4.20 Yatırım Amaçlı Gayrimenkuller:

Yoktur (2008: Yoktur).

2.4.21 Kurum Kazancı Üzerinden Hesaplanan Vergiler:

Türkiye’de, kurumlar vergisi oranı 2009 yılı için %20’dir (2008: %20). Bu oran, kurumların ticari kazancına vergi yasaları gereğince indirimi kabul edilmeyen giderlerin ilave edilmesi, vergi yasalarında yer alan istisna (işbirlik kazançları istisnası gibi) ve indirimlerin (Ar-Ge indirimi gibi) indirilmesi sonucu bulunacak vergi matrahına uygulanır. Kar dağıtılmadığı takdirde başka bir vergi ödenmemektedir.

2.4.22 Ertelenen Vergiler:

Ertelenen vergiler, yükümlülük yöntemi kullanılarak, varlıkların ve yükümlülüklerin mali tablolarda yer alan kayıtlı değerleri ile vergi değerleri arasındaki geçici farklar üzerinden hesaplanır. Ertelenen vergi hesaplanmasında, yürürlükteki vergi mevzuatı uyarınca bilanço tarihi itibarıyla geçerli bulunan vergi oranları kullanılır.

Ertelenen vergi yükümlülüğü vergilendirilebilir geçici farkların tümü için hesaplanırken, indirilebilir geçici farklardan oluşan ertelenen vergi varlıkları, gelecekte vergiye tabi kar elde etmek suretiyle bu farklardan yararlanmanın kuvvetle muhtemel olması göz önünde bulundurularak hesaplanmaktadır.

Aynı ülkenin vergi mevzuatına tabi olmak şartıyla ve cari vergi varlıklarının cari vergi yükümlülüklerinden mahsup edilmesi konusunda yasal olarak uygulanabilir bir hakkın bulunması durumunda, ertelenen vergi varlıkları ve ertelenen vergi yükümlülükleri, karşılıklı olarak birbirinden mahsup edilir (Dipnot 35).

2.4.23 Çalışanlara Sağlanan Faydalar / Kıdem Tazminatları:

Kıdem tazminatı karşılığı, Şirket’in, personelin Türk İş Kanunu uyarınca emekliye ayrılmasından doğacak gelecekteki olası yükümlülüklerinin tahmini toplam karşılığının şimdiki zamana indirgenmiş değerini ifade eder (Dipnot 24).

DİPNOT 2 – FİNANSAL TABLOLARIN SUNUMUNA İLİŞKİN ESASLAR (DEVAMI)

2.4.24 Nakit ve Nakit Benzerleri:

Nakit ve nakit benzeri değerler bilançoda maliyet değerleri ile yansıtılmaktadırlar. Nakit ve nakit benzeri değerler, eldeki nakit, banka mevduatları ile tutarı belirli, nakde kolayca çevrilebilen kısa vadeli ve yüksek likiditeye sahip ve değerindeki kur farkı harici değişim riski olmayan ve vadesi üç ay veya daha kısa olan yatırımları içermektedir (Dipnot 6).

2.4.25 Sermaye ve Temettüleri:

Adi hisseler özsermaye olarak sınıflandırılır. Adi hisseler üzerinden dağıtılan temettüleri, beyan edildiği dönemde birikmiş karlardan mahsup edilmek suretiyle kaydedilir. Alınacak temettüleri ise ilan edildikleri dönemde gelir olarak kaydedilir (Dipnot 27).

2.4.26 Finansal Yatırımlar:

Tüm finansal yatırımlar, ilk olarak bedelin makul değeri olan ve yatırımla ilgili satın alma masrafları da dahil olmak üzere maliyet bedelleri üzerinden gösterilmektedir. Şirket'in %20'nin altında sermaye payına sahip olduğu finansal yatırımları borsaya kayıtlı herhangi bir makul değerlerinin olmadığı, makul değerin hesaplanmasında kullanılan diğer yöntemlerin uygun olmaması veya işlememesi nedeniyle makul bir değer tahmininin yapılamaması ve makul değerin güvenilir bir şekilde ölçülemediği durumlarda finansal varlığın kayıtlı değeri, elde etme maliyeti tutarından şayet mevcutsa değer düşüklüğü karşılığının çıkarılması suretiyle değerlendirilmiştir (Dipnot 7).

2.4.27 Nakit Akım Tablosu:

Nakit akım tablosunun hazırlanması amacıyla nakit ve nakit benzeri değerler, eldeki nakit, banka mevduatları ve vadesine üç aydan az kalmış, satış fiyatı ve vadesi önceden belirlenmiş ters repo sözleşmeleri çerçevesinde bankalara doğrudan kullanılan kredileri içerir.

2.5 Önemli Muhasebe Değerlendirme, Tahmin ve Varsayımları:

Finansal tabloların hazırlanması, bilanço tarihi itibarıyla raporlanan varlıklar ve yükümlülüklerin tutarlarını, şarta bağlı varlıkların ve yükümlülüklerin açıklamasını ve hesap dönemi boyunca raporlanan gelir ve giderlerin tutarlarını etkileyebilecek tahmin ve varsayımların kullanılmasını gerektirmektedir. Bu tahmin ve varsayımlar, Şirket yönetiminin mevcut olaylar ve işlemlere ilişkin en iyi bilgilerine dayanmasına rağmen, fiili sonuçlar varsayımlardan farklılık gösterebilir.

DİPNOT 3 – İŞLETME BİRLEŞMELERİ

Bilanço dönemleri itibarıyla herhangi bir işletme birleşmesi olmamıştır (2008: Yoktur).

DİPNOT 4 – İŞ ORTAKLIKLARI

Bilanço dönemleri itibarıyla Şirket'in herhangi bir iş ortaklığı bulunmamaktadır (2008: Yoktur).

DİPNOT 5 – BÖLÜMLERE GÖRE RAPORLAMA

Şirket bir iş kolunda (kablo üretim ve satışı) ve bir coğrafi bölgede faaliyet gösterdiğinden bölümlere göre raporlama yapmamaktadır (2008: Yoktur).

DİPNOT 6 – NAKİT VE NAKİT BENZERLERİ

	31 Mart 2009	31 Aralık 2008
Nakit – TL	1.498	1.321
Nakit – Döviz	5.583	6.356
Banka – Vadesiz Mevduat	4.287	53.085
Banka – TL – Vadeli Mevduat	20.684.751	2.653.185
Banka – İhracat Dövizleri	-	153.421
Banka – Döviz Tevdiat Hesapları	129.357	51.422
Banka – ABD DOLARI - Vadeli Mevduat	5.827.712	9.361.353
Banka – AVRO – Vadeli Mevduat	-	7.730.195
Alınan Çekler	1.610.165	2.155.571
TOPLAM	28.263.353	22.165.909

Vadeli mevduatların vade tarihleri ve faiz oranları aşağıdaki gibidir:

	31 Mart 2009		31 Aralık 2008	
	Vade	Faiz Oranı (%)	Vade	Faiz Oranı (%)
TL Vadeli Mevduatlar	GECELİK	12	GECELİK	16
TL Vadeli Mevduatlar	GECELİK	11	GECELİK	15,25
TL Vadeli Mevduatlar	GECELİK	10,50	-	-
YP Vadeli Mevduatlar ABD Doları	GECELİK	2,15	GECELİK	2,75
YP Vadeli Mevduatlar ABD Doları	GECELİK	1,25	5 GÜN	3,50
YP Vadeli Mevduatlar AVRO	-	-	GECELİK	4

DİPNOT 7 – FİNANSAL YATIRIMLAR

Şirket'in 31 Mart 2009 tarihi itibarıyla mevcut finansal yatırımı bulunmamaktadır (2008: 5 Aralık 2008 tarihli Olağanüstü Genel Kurul toplantısında da onaylandığı üzere Şirket'in Entek Elektrik Üretimi A.Ş.'nin toplam sermayesinin %3,81'ine tekabül eden 3.768.000 TL nominal bedelli payının tamamı 6.856.536 TL bedelle Aygaz A.Ş.'ne satılarak, devredilmiş ve satış bedeli peşin olarak tahsil edilerek satıştan 3.936.185 TL kar elde edilmiştir).

DİPNOT 8 – FİNANSAL BORÇLAR

Şirket'in 31 Mart 2009 tarihi itibarıyla mevcut kredi borcu bulunmamaktadır (2008: Yoktur).

DİPNOT 9 – DİĞER FİNANSAL YÜKÜMLÜLÜKLER

Yoktur (2008: Yoktur).

DİPNOT 10 – TİCARİ ALACAKLAR VE BORÇLAR

a) Kısa Vadeli Ticari Alacaklar:

	31 Mart 2009	31 Aralık 2008
Müşteri Cari Hesapları (Yurt İçi)	37.334.775	49.149.101
Müşteri Cari Hesapları (Yurt Dışı)	44.310.746	44.825.064
Müşteri Cari Hesapları (Yurt Dışı İlişkili Taraflar) (Dipnot 37)	12.693.336	6.591.807
Çek ve Senetli Alacaklar	24.686.224	30.755.610
Şüpheli Alacaklar	14.719.578	13.276.663
Şüpheli Alacaklar Karşılığı	(14.719.578)	(13.276.663)
Vadeli Satışlardan Kaynaklanan Tahakkuk Etmemiş Finansman Geliri	(712.510)	(1.357.255)
TOPLAM	118.312.571	129.964.327

Dövizli şüpheli alacaklar için tahakkuk etmiş kur farkları karşılıklara dahil edilmiş, aynı tutar kur farkı gelir ve giderlerine de yansıtılmıştır. Şüpheli alacaklara ayrılan karşılıkların dönem içindeki hareketi aşağıdaki gibidir:

	2009	2008
1 Ocak	13.276.663	10.350.058
Dönem içindeki ilave artış ve çıkışlar	50.208	283.210
Kur farklarından kaynaklanan değişimler	1.392.707	979.160
31 Mart	14.719.578	11.612.428

Çek ve Senetli Alacakların vadeleri:

	31 Mart 2009	31 Aralık 2008
0-30 Gün Vadeli	12.529.093	18.446.731
31-60 Gün Vadeli	8.609.208	9.161.693
61-90 Gün Vadeli	1.487.116	2.458.629
91 Gün ve Üzeri	2.060.807	688.557
TOPLAM	24.686.224	30.755.610

Ticari alacaklar ile ilgili alınan teminatlar:

Şirket tüm ticari risklerini etkin kontrol ve teminatlarla minimize etmekte olup, ticari faaliyette bulunulan firmaların ön istihbaratını yapmaktadır. Bu istihbaratın neticesine göre; müşterilerden gerekli teminatlar alındıktan sonra ticari ilişkiye girilmekte, tüm müşterilerin teminat koşulları hem sipariş öncesi hem de sevkiyat öncesi kontrol altında tutulmaktadır. Bu kapsamda Şirket ticari alacaklarını 31 Mart 2009 tarihi itibarı ile toplam 31.807.769 TL (31 Aralık 2008: 32.599.701 TL) tutarındaki teminat mektubu ile garanti altına almıştır. Söz konusu teminatların tamamı üçüncü kişilerden alınan teminatlardan oluşmakta olup, ilişkili şirketlerden alınan teminat bulunmamaktadır.

DİPNOT 10 – TİCARİ ALACAKLAR VE BORÇLAR (DEVAMI)

Ticari alacaklar için yaşlandırma analizi:

31 Mart 2009 tarihi itibariyle şüpheli alacak karşılığı ayrılmayan ticari alacakların vadeleri aşağıdaki gibidir:

	31 Mart 2009	31 Aralık 2008
Vadesi Geçen Alacaklar (*)	15.584.523	7.684.777
0-30 Gün Vadeli	33.532.091	39.193.259
31-60 Gün Vadeli	26.722.982	34.309.245
61-90 Gün Vadeli	2.859.196	4.647.368
91-120 Gün Vadeli	465.984	-
121 Gün ve Üzeri	15.174.079	14.731.323
TOPLAM	94.338.857	100.565.972

(*) Vadesi Geçen Süre	31 Mart 2009	31 Aralık 2008
Vadesi üzerinden 0 - 30 gün geçmiş	9.047.855	6.516.989
Vadesi üzerinden 1 - 3 ay geçmiş	6.323.546	979.235
Vadesi üzerinden 3 aydan fazla geçmiş	213.122	188.553
TOPLAM	15.584.523	7.684.777

b) Kısa Vadeli Ticari Borçlar:

	31 Mart 2009	31 Aralık 2008
Satıcılar (Yurt İçi)	40.900.613	71.748.177
Satıcılar (Yurt Dışı)	45.855.540	40.385.788
Satıcılar (Yurt Dışı İlişkili Taraflar) (Dipnot 37)	4.150.275	5.744.155
Vadeli Alışlardan Kaynaklanan Tahakkuk Etmemiş Finansman Gideri	(189.501)	(291.733)
TOPLAM	90.716.927	117.586.387

31.03.2009 İtibariyle Türev Olmayan Finansal Yükümlülükler

Beklenen Vadeler	Defter Değeri	Beklenen Nakit Çıktılar Toplamı	3 aydan kısa	3-12 ay arası	1-5 yıl arası	5 yıldan uzun
Ticari Borçlar	90.716.927	90.716.927	73.896.851	16.820.076	-	-
Diğer Borçlar	10.573.368	10.573.368	5.885.108	4.686.457	1.466	337

31.12.2008 İtibariyle Türev Olmayan Finansal Yükümlülükler

Beklenen Vadeler	Defter Değeri	Beklenen Nakit Çıktılar Toplamı	3 aydan kısa	3-12 ay arası	1-5 yıl arası	5 yıldan uzun
Ticari Borçlar	117.586.387	117.878.120	81.420.904	36.457.216	-	-
Diğer Borçlar	10.626.837	10.626.837	8.554.456	1.944.788	127.256	337

DİPNOT 10 – TİCARİ ALACAKLAR VE BORÇLAR (DEVAMI)

31.03.2009	Alacaklar				Bankalardaki Mevduatlar
	Ticari Alacaklar		Diğer Alacaklar		
	İlişkili Taraf	Diğer Taraf	İlişkili Taraf	Diğer Taraf	
Raporlama tarihi itibarıyla maruz kalman azami kredi (A+B+C+D+E)	12.693.336	105.619.235	-	7.664.662	26.646.107
Azami riskin teminat, vs ile güvence altına alınmış kısmı	-	-	-	-	-
A. Vadesi geçmemiş ya da değer düşüklüğüne uğramamış varlıkların net defter değeri	8.727.438	94.007.936	-	7.664.662	26.646.107
B. Koşulları yeniden görüşülmüş bulunan, aksi takdirde vadesi veya değer düşüklüğüne uğramış sayılacak finansal varlıkların değeri	-	-	-	-	-
C. Vadesi geçmiş ancak değer düşüklüğüne uğramamış varlıkların defter değeri	3.965.898	11.611.299	-	-	-
- Teminat, vs ile güvence altına alınmış kısmı	-	5.150.359	-	-	-
D. Değer düşüklüğüne uğrayan varlıkların net defter değerleri	-	-	-	-	-
Vadesi geçmiş (brüt defter değeri)	-	14.719.578	-	-	-
Değer düşüklüğü (-)	-	(14.719.578)	-	-	-
Net değerinin teminat, vs ile güvence altına alınmış kısmı	-	-	-	-	-
Vadesi geçmemiş (brüt defter değeri)	-	-	-	-	-
Değer düşüklüğü (-)	-	-	-	-	-
Net değerinin teminat, vs ile güvence altına alınmış kısmı	-	-	-	-	-
E. Bilanço dışı kredi riski içeren unsurlar	-	-	-	-	-
E. Bilanço dışı kredi riski içeren unsurlar	-	-	-	-	-

31.12.2008	Alacaklar				Bankalardaki Mevduatlar
	Ticari Alacaklar		Diğer Alacaklar		
	İlişkili Taraf	Diğer Taraf	İlişkili Taraf	Diğer Taraf	
Raporlama tarihi itibarıyla maruz kalman azami kredi (A+B+C+D+E)	6.591.807	123.372.520	-	3.347.614	20.002.662
Azami riskin teminat, vs ile güvence altına alınmış kısmı	-	-	-	-	-
A. Vadesi geçmemiş ya da değer düşüklüğüne uğramamış varlıkların net defter değeri	4.882.018	117.397.532	-	3.347.614	20.002.662
B. Koşulları yeniden görüşülmüş bulunan, aksi takdirde vadesi veya değer düşüklüğüne uğramış sayılacak finansal varlıkların değeri	-	-	-	-	-
C. Vadesi geçmiş ancak değer düşüklüğüne uğramamış varlıkların defter değeri	1.709.789	5.974.988	-	-	-
- Teminat, vs ile güvence altına alınmış kısmı	-	2.228.375	-	-	-
D. Değer düşüklüğüne uğrayan varlıkların net defter değerleri	-	-	-	-	-
Vadesi geçmiş (brüt defter değeri)	-	13.276.663	-	-	-
Değer düşüklüğü (-)	-	(13.276.663)	-	-	-
Net değerinin teminat, vs ile güvence altına alınmış kısmı	-	-	-	-	-
Vadesi geçmemiş (brüt defter değeri)	-	-	-	-	-
Değer düşüklüğü (-)	-	-	-	-	-
Net değerinin teminat, vs ile güvence altına alınmış kısmı	-	-	-	-	-
E. Bilanço dışı kredi riski içeren unsurlar	-	-	-	-	-
E. Bilanço dışı kredi riski içeren unsurlar	-	-	-	-	-

DİPNOT 11 – DİĞER ALACAK VE BORÇLAR

a) Diğer Alacaklar:

	31 Mart 2009	31 Aralık 2008
Direkt İhracat Üzerinden Yüklenilen KDV Alacağı	1.826.206	533.608
İhraç Kayıtlı Satışlardan KDV Alacağı	2.859.436	1.954.581
Personelden alacaklar	187.400	175.635
Diğer Şüpheli Alacaklar	32.695	32.695
Diğer Şüpheli Alacak Karşılığı	(32.695)	(32.695)
Verilen Depozito ve Garantiler	17.844	28.674
Diğer Çeşitli Alacaklar	2.773.776	655.116
TOPLAM	7.664.662	3.347.614

b) Diğer Borçlar:

	31 Mart 2009	31 Aralık 2008
Ortaklara Borçlar	3.427.984	9.132
Alınan Sipariş Avansları	7.145.384	10.617.705
TOPLAM	10.573.368	10.626.837

DİPNOT 12 – FİNANS SEKTÖRÜ FAALİYETLERİNDEN ALACAKLAR VE BORÇLAR

Yoktur (2008: Yoktur).

DİPNOT 13 – STOKLAR

	31 Mart 2009	31 Aralık 2008
İlk Madde ve Malzeme	9.959.293	16.021.986
Yarı Mamüller	12.618.667	22.732.432
Mamüller	17.086.279	26.483.815
Emtia	606.327	1.597.593
Diğer Stoklar	78.133	135.927
Stok Değer Düşüklüğü	(1.742.944)	(2.465.742)
TOPLAM	38.605.755	64.506.011

1 Ocak - 31 Mart 2009 tarihi itibarıyla Şirket'in satılan malın maliyeti hesabının 94.951.765 TL'lik (1 Ocak - 31 Aralık 2008: 484.659.202 TL) kısmı ilk madde malzeme sarfı ile ilgilidir (Dipnot: 28).

Stok Değer Düşüklüğü Hareket Tablosu:	2009	2008
1 Ocak	2.465.742	963.981
Dönem içinde ayrılan karşılıklar ve çıkışlar	(722.798)	66.370
31 Mart	1.742.944	1.030.351

DİPNOT 14 – CANLI VARLIKLAR

Şirket'in esas faaliyet konusu içerisinde canlı varlıklar yer almamaktadır (2008: Yoktur).

DİPNOT 15 – DEVAM EDEN İNŞAAT SÖZLEŞMELERİNE İLİŞKİN VARLIKLAR

Şirket, sözkonusu inşaat işlerine ait gelir ve giderlerin mali tablolara intikalinde sözleşme faaliyetlerinin tamamlanma yüzdesini esas almaktadır. Şirket'in halen bu kapsamda imzalamış olduğu yedi ayrı sözleşme mevcuttur;

a) Karadeniz Sahil Yolu ve 2.500 KM Fiber Optik Projesi:

İhale Eden Firma : Türk Telekomünikasyon A.Ş. (TÜRK TELEKOM)
Sözleşme Tarihi / Tutarı : 10 Eylül 2007 / 10.651.778 ABD Doları
Tahmini Teslim Tarihi : Haziran 2009

31 Mart 2009 tarihi itibarıyla 14 adet hakediş düzenlemiştir (2008: 4 adet). İlgili işin cari dönem itibarıyla %94'ü tamamlanmış olup gelir ve giderler bu oran kapsamında mali tablolara yansıtılmışlardır.

	Cari Dönem	Önceki Dönemler	TOPLAM
Satış Hasılatına Eklenen Tutar	1.658.337	7.686.464	9.344.801
Maliyet Hesaplarına Eklenen Tutar	1.654.163	7.409.426	9.659.129
Finansal Tablolara Yansıtılan Net Kar / (Zarar)	4.174	277.038	299.689

Şirket'in cari dönemde alıkonulan hakediş tutarı ve projeye ilgili alındığı avans bulunmamaktadır. Şirket'in 31 Mart 2009 tarihi itibarıyla bu proje kapsamında net alacak tutarı 4.921.927 TL'dir (2008: 2.200.987 TL).

b) Dudullu TM - Paşaköy TM 154 kV Yeraltı Güç Kablosu ve Aksesuarları Projesi:

İhale Eden Firma : Türkiye Elektrik İletim A.Ş. (TEİAŞ)
Sözleşme Tarihi / Tutarı : 12 Şubat 2008 / 19.498.865 TL
Geçici Kabul Tarihi : 21 Şubat 2009

31 Mart 2009 tarihi itibarıyla 5 adet hakediş düzenlemiştir. İlgili işin cari dönem itibarıyla %100'ü tamamlanmış olup gelir ve giderler bu oran kapsamında mali tablolara yansıtılmışlardır.

	Cari Dönem	Önceki Dönemler	TOPLAM
Satış Hasılatına Eklenen Tutar	2.137.116	19.078.175	21.215.291
Maliyet Hesaplarına Eklenen Tutar	631.515	13.893.069	14.524.584
Finansal Tablolara Yansıtılan Net Kar / (Zarar)	1.505.600	5.185.106	6.690.707

Şirket'in cari dönem itibarıyla hakediş bedellerine ilişkin tüm alacakları tahsil edilmiş olup alınan bir avans vb. bulunmamaktadır.

c) Edirnekapı – Topkapı Raylı Sistem Güzergahı 154 kV Enerji Kablosu Deplasesi Projesi:

İhale Eden Kuruluş : İstanbul Elektrik Tramvay ve Tünel İşletmeleri Genel Müdürlüğü (İETT)
Sözleşme Tarihi / Tutarı : 18 Nisan 2008 / 1.831.360 Avro + KDV
Geçici Kabul Tarihi : 31 Aralık 2008

İlgili işin 2008 yılı itibarıyla %100'ü tamamlanmış olup gelir ve giderler bu oran kapsamında mali tablolara yansıtılmışlardır.

	Cari Dönem	Önceki Dönemler	TOPLAM
Satış Hasılatına Eklenen Tutar	-	3.792.831	3.792.831
Maliyet Hesaplarına Eklenen Tutar	-	2.854.842	2.854.842
Finansal Tablolara Yansıtılan Net Kar / (Zarar)	-	937.989	937.989

DİPNOT 15 – DEVAM EDEN İNŞAAT SÖZLEŞMELERİNE İLİŞKİN VARLIKLAR (DEVAMI)

d) Atışalanı – Bağcılar 154 kV Anahtar Teslimi Yeraltı Kablo Bağlantısı Projesi:

İhale Eden Firma : Türkiye Elektrik İletim Genel Müdürlüğü (TEİAŞ)
Sözleşme Tarihi / Tutarı : 27 Aralık 2006 / 8.504.736 ABD Doları + 9.429.082 TL
Geçici Kabul Tarihi : 29 Ocak 2008

İlgili işin 2008 yılı itibariyle %100'ü tamamlanmış olup geçici kabulün yapıldığını gösteren tutanaklar idarece belirtilen tarihte onaylanmıştır.

	Cari Dönem	Önceki Dönemler	TOPLAM
Satış Hasılatına Eklenen Tutar	-	19.478.014	19.478.014
Maliyet Hesaplarına Eklenen Tutar	-	16.210.939	16.210.939
Finansal Tablolara Yansıtılan Net Kar / (Zarar)	-	3.267.075	3.267.075

Kesin kabul süresi geçici kabul tarihinden itibaren 24 aydır ve Şirket'in proje ile ilgili sorumlulukları bu süre içerisinde devam etmektedir. Şirket'in cari dönem itibariyle alıkonulan hakediş tutarları geçici ve kesin kabul kesintileri ile ilgili olup 1.137.302 TL'dir.

e) İsdemir 154 kV GIS Barası ile 154 kV Kuvvet Santrali / GPP Arası Kablo Temini ve Montajı Projesi:

İhale Eden Firma : İskenderun Demir ve Çelik A.Ş.
Sözleşme Tarihi / Tutarı : 15 Mart 2007 / 5.829.850 Avro
Geçici Kabul Tarihi : 22 Ocak 2008

İlgili işin 2008 yılı itibariyle %100'ü tamamlanmış olup geçici kabulün yapıldığını gösteren tutanaklar idarece belirtilen tarihte onaylanmıştır.

	Cari Dönem	Önceki Dönemler	TOPLAM
Satış Hasılatına Eklenen Tutar	-	10.007.146	10.007.146
Maliyet Hesaplarına Eklenen Tutar	-	7.630.103	7.630.103
Finansal Tablolara Yansıtılan Net Kar / (Zarar)	-	2.377.043	2.377.043

Kesin kabul süresi geçici kabul tarihinden itibaren 24 aydır ve Şirket'in proje ile ilgili sorumlulukları bu süre içerisinde devam etmektedir. Şirket'in cari dönem itibariyle hakediş bedellerine ilişkin tüm alacakları tahsil edilmiş olup alınan bir avans vb. bulunmamaktadır.

DİPNOT 16 – ÖZKAYNAK YÖNTEMİYLE DEĞERLENEN YATIRIMLAR

Yoktur (2008: Yoktur).

DİPNOT 17 – YATIRIM AMAÇLI GAYRİMENKULLER

Şirket'in bilanço tarihi itibariyle yatırım amaçlı gayrimenkulü bulunmamaktadır (2008: Yoktur).

DİPNOT 18 – MADDİ DURAN VARLIKLAR

2009	31.12.2008	İlaveler	Çıkışlar	31.03.2009
Maliyet				
Arazi ve arsalar	3.780.040	-	-	3.780.040
Binalar	44.113.319	-	-	44.113.319
Makine, tesis ve cihazlar	206.424.460	213.676	(21.126)	206.617.010
Taşıt araçları, döş. ve demirbaşlar	23.070.338	28.401	(57.543)	23.041.196
Özel maliyetler	77.543	-	-	77.543
Toplam	277.465.700	242.077	(78.669)	277.629.108
Birikmiş Amortisman				
Binalar	(21.781.328)	(192.725)	-	(21.974.053)
Makine, tesis ve cihazlar	(178.190.240)	(1.433.296)	21.126	(179.602.410)
Taşıt araçları, döş. ve demirbaşlar	(21.032.381)	(147.033)	33.564	(21.145.850)
Özel maliyetler	(77.515)	-	-	(77.515)
Toplam	(221.081.464)	(1.773.054)	54.690	(222.799.828)
Net Kayıtlı Değer	56.384.236	(1.530.977)	(23.979)	54.829.280

Şirket'in 31 Mart 2009 tarihi itibarıyla Maddi Duran Varlıklar için 1.773.054 TL ve Maddi Olmayan Duran Varlıklar için ise 10.573 TL olmak üzere toplam 1.783.627 TL tutarında amortisman giderleri mevcuttur. Söz konusu cari dönem amortisman giderlerinin 1.633.735 TL'si üretim maliyetlerine, 173.807 TL'si faaliyet giderlerine yansıtılmıştır.

2008	31.12.2007	İlaveler	Çıkışlar	31.12.2008
Maliyet				
Arazi ve arsalar	3.780.040	-	-	3.780.040
Binalar	43.615.327	497.992	-	44.113.319
Makine, tesis ve cihazlar	208.274.706	6.349.499	(8.199.745)	206.424.460
Taşıt araçları, döş. ve demirbaşlar	22.799.294	478.214	(207.170)	23.070.338
Özel maliyetler	77.543	-	-	77.543
Toplam	278.546.910	7.325.705	(8.406.915)	277.465.700
Birikmiş Amortisman				
Binalar	(21.019.800)	(761.528)	-	(21.781.328)
Makine, tesis ve cihazlar	(180.534.877)	(5.855.108)	8.199.745	(178.190.240)
Taşıt araçları, döş. ve demirbaşlar	(20.625.654)	(581.672)	174.945	(21.032.381)
Özel maliyetler	(77.515)	-	-	(77.515)
Toplam	(222.257.846)	(7.198.308)	8.374.690	(221.081.464)
Net Kayıtlı Değer	56.289.064	127.397	(32.225)	56.384.236

Şirket'in 31 Aralık 2007 tarihi itibarıyla Maddi Duran Varlıklar için 4.999.500 TL ve Maddi Olmayan Duran Varlıklar için ise 15.588 TL olmak üzere toplam 5.015.088 TL tutarında amortisman giderleri mevcuttur. Söz konusu cari dönem amortisman giderlerinin 4.389.045 TL'si üretim maliyetlerine, 626.043 TL'si faaliyet giderlerine yansıtılmıştır.

DİPNOT 18 – MADDİ DURAN VARLIKLAR (DEVAMI)

Şirket 31 Aralık 2004 tarihi itibarıyla kayıtlı aktifleri üzerinde aktif değer düşüklüğü testi yapmıştır. Test neticesinde arsa, araziler ve binaların dışında kalan tüm maddi ve maddi olmayan duran varlıkları üzerinden 16.897.330 TL değer düşüklüğü hesaplanmış ve bu değer düşüklükleri ilgili duran varlıklar üzerine yansıtılarak önceki yıllar mali tablolarında gösterilmiştir.

31 Aralık 2007 tarihi itibarıyla Şirket tarafından yapılan değer düşüklüğü testi sonucunda duran varlıklara ilişkin önceki yıllarda mali tablolara alınmış değer düşüklüğünün daha fazla mevcut olmadığı ve ilgili duran varlıkların net defter değerlerinde ilave gelebilecek herhangi bir değer düşüklüğü bulunmadığı anlaşılmıştır. Bu nedenle önceki yıllara ait değer düşüklüğü kayıpları 31 Aralık 2007 tarihi itibarıyla iptal edilmiş olup bu iptalin tutarı 8.803.069 TL'dir.

DİPNOT 19 - MADDİ OLMAYAN DURAN VARLIKLAR

2009	31.12.2008	İlaveler	Çıkışlar	31.03.2009
Maliyet	969.373	-	-	969.373
Birikmiş İtfa Payları	(853.028)	(10.573)	-	(863.601)
Net Kayıtlı Değer	116.345	(10.573)	-	105.772

2008	31.12.2007	İlaveler	Çıkışlar	31.12.2008
Maliyet	903.895	65.478	-	969.373
Birikmiş İtfa Payları	(822.321)	(30.707)	-	(853.028)
Net Kayıtlı Değer	81.574	34.771	-	116.345

DİPNOT 20 – ŞEREFİYE

Şirket 31 Mart 2009 tarihi itibarıyla sona eren dönem içinde şerefiye hesaplamasına konu olacak iktisap yapmamıştır (2008: Yoktur).

DİPNOT 21 – DEVLET TEŞVİK VE YARDIMLARI

a) Yatırım İndirimi:

Kurumların 24 Nisan 2003 tarihinden sonra sabit kıymetlere ilişkin 10.000 TL'nin üzerindeki yatırım harcamalarının %40'ı (bazı istisnalar hariç) yatırım indirimi istisnasından yararlanarak kurumlar vergisinden istisna edilir. İstisna edilen bu tutarlar üzerinden herhangi bir stopaj hesaplanmaz. Kurum kazancının yeterli olmaması halinde hesaplanan yatırım indirimi hakkı sonraki yıllara devrolunur. Yatırım indirimi istisnasından yararlanmak için "Yatırım Teşvik Belgesi" alma zorunluluğu bulunmamaktadır. 24 Nisan 2003 tarihinden önce geçerli olan hükümlere göre kazanılmış yatırım indirimi hakkının kullanılması halinde yararlanılan yatırım indirimi istisnası tutarı üzerinden, karın dağıtılıp dağıtılmadığına bakılmaksızın %19,8 oranında stopaj hesaplanacaktır.

Şirket, 24 Nisan 2003 tarihinden sonra geçerli olan hükümlere göre yatırım indirimi hakkını kullanmış olup, 1 Ocak 2006 tarihinden geçerli olmak üzere Gelir Vergisi Kanunu 19. maddesinde yapılan değişiklikle yatırım indirimi uygulamasının yürürlükten kaldırılması nedeniyle yatırım indirimi istisnasından 2008 ve 2008 yıllarında yararlanmamıştır.

DİPNOT 21 – DEVLET TEŞVİK VE YARDIMLARI (DEVAMI)

Teşvik belgesi kapsamında yurtiçi ve yurtdışı yatırım malları alımları ile ilgili Katma Değer Vergisi istisnası ile Avrupa Birliği Ülkeleri dışındaki ülkelerden ithal edilen yatırım mallarında gümrük vergisi istisnası devam etmektedir. Şirket'in 31 Mart 2009 tarihi itibarıyla, aşağıda detayı bulunan Yatırım Teşvik Belgesi mevcuttur.

TEŞVİK BELGELİ YATIRIMLAR İLE İLGİLİ BİLGİLER	
Yatırımın Konusu :	HABERLEŞME VE ENERJİ (AIR-GUARD, AFUMEX VE MV/HV) KABLOLARI
Yatırımın Niteliği :	TEVSİİ – MODERNİZASYON
Teşvik Belge No :	5161
Teşvik Belge Tarihi :	25 Nisan 2008
Başlangıç/Bitiş Tarihi :	15 Nisan 2008 / 15 Nisan 2010
Toplam Tutarı :	4.434.788 TL

Şirket'in geçerlilik süresi 11 Nisan 2008 tarihinde dolan 4644 numaralı teşvik belgesi kapsamındaki yatırımının tamamlama vizesi 16 Temmuz 2008 tarihli Hazine Müsteşarlığı yazısı ile yapılmıştır.

b) Ar-Ge Vergi İndirimi:

5228 sayılı Kanunla değiştirilen GVK'nun 89/9. maddesi ile KVK nun 14/6. maddesi uyarınca, 31 Temmuz 2004 tarihinden geçerli olmak üzere mükelleflerin işletmeleri bünyesinde gerçekleştirdikleri münhasıran yeni teknoloji ve bilgi arayışına yönelik Araştırma ve Geliştirme (Ar-Ge) harcamaları tutarının %40'ı oranında hesaplanan "Ar-Ge İndirimi" tutarının beyanname üzerinde beyan edilen gelirden veya kurum kazancından indirimi mümkündür. Ar-Ge indirimi için stopaj uygulaması bulunmamaktadır.

Yapılan bir harcamanın Ar-Ge indirimine konu edilebilmesi için bu harcamanın işletme bünyesinde gerçekleştirilen ve münhasıran yeni teknoloji ve bilgi arayışına yönelik Ar-Ge harcaması olması gerekmektedir. Başka bir deyişle harcamanın Ar-Ge faaliyeti kapsamında yapılmış olması gerekir. Ar-Ge faaliyeti ile doğrudan ilişkili olmayan giderler ile tamamen Ar-Ge faaliyetlerinde kullanılmayan amortisman tabi iktisadi kıymetler için hesaplanan amortisman tutarlarından verilen paylar üzerinden Ar-Ge indirimi hesaplanamaz. Şirket'in, cari dönemde Ar-Ge harcamaları sonucunda yararlandığı Ar-Ge Vergi İndirimi tutarı 95.653 TL'dir (2008: 435.705 TL).

c) Ar-Ge Tübitak Desteği:

Şirket, Bakanlar Kurulu'nun 27 Aralık 1994 tarih ve 94 / 6401 sayılı İhracata Yönelik Devlet Yardımları Kararı'nın 4. Maddesinin verdiği yetkiye dayanarak istihsal edilen Para-Kredi ve Koordinasyon Kurulu'nun 4 Kasım 1998 tarih ve 98 / 10 sayılı Araştırma - Geliştirme (Ar-Ge) Yardımına İlişkin Tebliğ'i çerçevesinde Ar-Ge desteği almak üzere *Yaşam Kolaylaştırıcı Kablolar* isimli Ar-Ge projesi için Türkiye Bilimsel ve Teknik Araştırma Kurumu'na (TÜBİTAK) dönemsel başvurularında bulunmuştur.

Şirket'in, 31 Mart 2009 tarihi itibarıyla mali tablolara intikal eden TÜBİTAK destek tutarı bulunmamakta olup, 2007/2, 2008/1 ve 2008/2 dönemlerinde yapılan Ar-Ge harcamaları ile ilgili başvuruların değerlendirilmesi halen devam etmektedir (2008: 85.812 TL).

DİPNOT 22 – KARŞILIKLAR, KOŞULLU VARLIK VE YÜKÜMLÜLÜKLER

a) Kısa Vadeli Borç Karşılıkları:

	31 Mart 2009	31 Aralık 2008
Yıllara Yaygın İnşaat Onarım İşleri Proje Tahakkukları	788.392	2.650.079
Faturası Beklenen Mal ve Hizmetler İçin Gider Tahakkukları	4.263.301	3.743.339
Sipariş Komisyonları İle İlgili Gider Tahakkukları	1.307.924	1.694.314
Garanti Maliyetleri İle İlgili Gider Tahakkukları	71.774	81.969
Yurtdışı Hizmet Anlaşmaları Tahakkukları	1.383.991	121.103
Vadeli Döviz Alım Sözleşmeleri İle İlgili Gider Tahakkukları	1.085.969	652.173
Bayi Satış Primleri İle İlgili Gider Tahakkukları	107.348	-
TOPLAM	9.008.699	8.942.977

b) Uzun Vadeli Borç Karşılıkları:

	31 Mart 2009	31 Aralık 2008
Dava Risk ve Diğer Gider Karşılıkları	1.426.343	2.965.079
Garanti Gider Karşılıkları	659.933	637.505
Sakat ve Eski Hükümlü Çalıştırma Yükümlülüğü Karşılığı	433.521	433.521
TOPLAM	2.519.797	4.036.105

DİPNOT 23 – TAAHHÜTLER

	31 Mart 2009	31 Aralık 2008
Verilen Banka Teminat Mektupları	72.300.957	69.976.384
TOPLAM	72.300.957	69.976.384

Verilen teminat mektupları toplam tutarı 72.300.957 TL olup bu tutar gümrüklere, çeşitli ihale mercilerine ve satış kontratları gereği alıcılara verilen performans mektuplarından oluşmaktadır. Şirket'in 31 Mart 2009 tarihi itibarıyla açık ihracat taahhüdü bulunmamaktadır (2008: Yoktur).

Sözkonusu teminat mektuplarının tamamı üçüncü kişiler lehine verilen teminat mektuplarından oluşmakta olup, ilişkili şirketlerden alınan teminat mektubu bulunmamaktadır.

DİPNOT 24 – ÇALIŞANLARA SAĞLANAN FAYDALAR

	31 Mart 2009	31 Aralık 2008
Kıdem Tazminatı Karşılığı	5.476.032	6.291.785
Personel Prim Gider Tahakkukları	1.210.193	960.261
Personel İzin Gider Tahakkukları	333.914	325.742
TOPLAM	7.020.139	7.577.788

Kıdem Tazminatı Karşılığı:

Türk İş Kanunu'na göre, Şirket bir senesini doldurmuş olan ve Şirket'le ilişkisi kesilen veya emekli olan, 25 hizmet yılını (kadınlarda 20) dolduran ve emekliliğini kazanan (kadınlar için 58 yaşında, erkekler için 60 yaşında), askere çağrılan veya vefat eden personeli için kıdem tazminatı ödemekle mükelleftir. 23 Mayıs 2002'deki mevzuat değişikliğinden sonra emeklilikten önceki hizmet süresine ilişkin bazı geçiş süreci maddeleri çikartılmıştır.

DİPNOT 24 – ÇALIŞANLARA SAĞLANAN FAYDALAR (DEVAMI)

Ödenecek tazminat her hizmet yılı için bir aylık maaş kadardır ve bu tutar 31 Mart 2009 tarihi itibarıyla 2.260,05 TL (31 Aralık 2008: 2.173,19 TL) ile sınırlandırılmıştır.

Kıdem tazminatı yükümlülüğü yasal olarak herhangi bir fonlamaya tabi değildir ve herhangi bir fonlama şartı bulunmamaktadır.

Kıdem tazminatı karşılığı çalışanların emekliliği halinde ödenmesi gereken muhtemel yükümlülüğün bugünkü değerinin tahminiyle hesaplanır.

Tebliğ, Şirket'in kıdem tazminatı karşılığını tahmin etmek için aktüer değerlendirme yöntemlerinin geliştirilmesini öngörmektedir. Buna göre toplam yükümlülüğün hesaplanmasında aşağıda yer alan aktüer öngörüler kullanılmıştır:

	31 Mart 2009	31 Aralık 2008
İskonto oranı (%)	6,26	6,26
Emeklilik olasılığına ilişkin sirkülasyon oranı (%)	97,41	97,19

Temel varsayım, her yıllık hizmet için belirlenen tavan karşılığının enflasyon ile orantılı olarak artmasıdır. Böylece uygulanan iskonto oranı enflasyonun beklenen etkilerinden arındırılmış gerçek oranı gösterir. Şirket'in kıdem tazminatı karşılığı, kıdem tazminatı tavanı her altı ayda bir ayarlandığı için, 1 Ocak 2009 tarihinden itibaren geçerli olan 2.260,05 TL (1 Ocak 2008: 2.087,92 TL) üzerinden hesaplanmaktadır. Kıdem tazminatı karşılığının dönem içindeki hareketleri aşağıdaki gibidir:

	2009	2008
1 Ocak	6.291.785	5.743.014
Yıl içinde ödenen	(645.919)	(147.710)
Yıl içindeki artış / azalış	(169.834)	251.408
31 Mart	5.476.032	5.846.712

1 Eylül 2008 - 31 Ağustos 2010 dönemini kapsayan Toplu İş Sözleşmesi 23 Aralık 2008 tarihinde imzalanmıştır. Buna göre, ücret zamları aşağıdaki şekilde olacaktır:

I. Zam: İşçilerin 31 Ağustos 2008 tarihinde almakta oldukları saat ücretlerine 1 Eylül 2008 tarihi itibarı ile önce %4 oranında zam yapılır, buna ilaveten 0,19 TL/saat ücret zammı yapılır.

II. Zam: İşçilerin 28 Şubat 2009 tarihinde almakta oldukları saat ücretlerine 1 Eylül 2008 – 28 Şubat 2008 tarihleri arasındaki TÜİK Tüketici fiyat Endeksi artış oranının %50'si seyyanen nispi olarak, diğer %50'si ise işyerinin ücret ortalaması ile çarpılarak bulunacak miktarda maktu ücret zammı yapılır.

III. Zam: İşçilerin 31 Ağustos 2009 tarihinde almakta oldukları saat ücretlerine 1 Eylül 2009 tarihinde 1 Mart 2009 – 31 Ağustos 2009 tarihleri arasındaki TÜİK Tüketici fiyat Endeksi artış oranında zam yapılır.

IV. Zam: İşçilerin 28 Şubat 2010 tarihinde almakta oldukları saat ücretlerine 1 Mart 2010 tarihinde 1 Eylül 2009 – 28 Şubat 2010 tarihleri arasındaki TÜİK Tüketici fiyat Endeksi artış oranında zam yapılır.

DİPNOT 25 – EMEKLİLİK PLANLARI

Şirket'in Çalışanlara Sağlanan Faydalar'da (Dipnot 24) açıklanan kıdem tazminatı karşılığı dışında herhangi bir emeklilik taahhüdü anlaşması yoktur (2008: Yoktur).

DİPNOT 26 – DİĞER VARLIK VE YÜKÜMLÜLÜKLER

a) Diğer Dönen Varlıklar:

	31 Mart 2009	31 Aralık 2008
Peşin Ödenen Vergiler	3.635.320	3.317.008
Vergi, Harç ve Diğer Kesinti Alacakları	104.026	2.737.336
Stoklarla İlgili Verilen Sipariş Avansları	4.569.767	6.032.873
İş Avansları	83.116	644.300
Gelecek Aylara Ait Giderler	466.427	225.251
Personel Avansları	9.941	-
Diğer Dönen Varlıklar	1.490	922
TOPLAM:	8.870.087	12.957.690

b) Diğer Duran Varlıklar:

	31 Mart 2009	31 Aralık 2008
Maddi Duran Varlık Alımı İçin Verilen Avanslar	737.290	918.261
Gelecek Yıllara Ait Giderler	25.341	102.125
TOPLAM:	762.631	1.020.386

c) Diğer Yükümlülükler:

	31 Mart 2009	31 Aralık 2008
Personele Borçlar	381.578	498.869
Diğer Çeşitli Borçlar	(3.090)	527.102
Ödenecek Diğer Yükümlülükler	15.668	37.958
TOPLAM	394.156	1.063.929

DİPNOT 27 – ÖZKAYNAKLAR

a) Ödenmiş Sermaye:

Şirket'in 31 Mart 2009 ve 31 Aralık 2008 tarihlerindeki sermayesinin %5 ve daha fazlasına sahip hissedarları ve sermaye içindeki payları tarihi değerlerle aşağıdaki gibidir:

31 Mart 2009

<u>Adı Soyadı/Ticaret Ünvanı</u>	<u>Pay Oranı (%)</u>	<u>Pay Tutarı (TL)</u>
Prysmian (Dutch) Holdings B.V.	83,75	32.922.392
Diğer	<u>16,25</u>	<u>6.389.608</u>
	100,00	39.312.000
Enflasyon Düzeltme Farkı		<u>8.462.823</u>
TOPLAM		<u>47.774.823</u>

31 Aralık 2008

<u>Adı Soyadı/Ticaret Ünvanı</u>	<u>Pay Oranı (%)</u>	<u>Pay Tutarı (TL)</u>
Prysmian (Dutch) Holdings B.V.	83,75	32.922.392
Diğer	<u>16,25</u>	<u>6.389.608</u>
	100,00	39.312.000
Enflasyon Düzeltme Farkı		<u>8.462.823</u>
TOPLAM		<u>47.774.823</u>

Prysmian S.p.A., Prysmian Cavi e Sistemi Energia S.r.l. şirketinin hisselerinin %100'üne; Prysmian Cavi e Sistemi Energia S.r.l ise, Türk Prysmian Kablo ve Sistemleri A.Ş.'nin hisselerinin %83,75'ine sahip olan Prysmian (Dutch) Holdings B.V. şirketinin hisselerinin %100'üne sahiptir. Prysmian S.p.A.'nın hisselerinin tamamı ise Prysmian (LUX) II S.à.r.l. şirketindedir.

Sermaye düzeltmesi, ödenmiş sermayeye yapılan nakit ilavelerin Türk Lirası'nın 31 Aralık 2004 tarihi itibarıyla satın alma gücüne göre enflasyon düzeltme işlemi etkisini ifade eder. Nominal değeri 0,10 TL (2008: 0,10 TL) olan 393.120.000 adet (31 Aralık 2008: 393.120.000) hisse senedi mevcuttur.

b) Kardan Ayrılan Kısıtlanmış Yedekler :

Kanuni defterlerdeki birikmiş karlar, aşağıda belirtilen kanuni yedeklerle ilgili hüküm haricinde dağıtılabilmektedirler.

Türk Ticaret Kanunu'na göre, yasal yedekler birinci ve ikinci tertip yasal yedekler olmak üzere ikiye ayrılır. Türk Ticaret Kanunu'na göre birinci tertip yasal yedekler, Şirket'in ödenmiş sermayesinin %20'sine ulaşıncaya kadar, kanuni net karın %5'i olarak ayrılır. İkinci tertip yasal yedekler ise ödenmiş sermayenin %5'ini aşan dağıtılan karın %10'udur. Türk Ticaret Kanunu'na göre, yasal yedekler ödenmiş sermayenin %50'sini geçmediği sürece sadece zararları netleştirmek için kullanılabilir, bunun dışında herhangi bir şekilde kullanılması mümkün değildir.

DİPNOT 27 – ÖZKAYNAKLAR (DEVAMI)

Yukarıda bahis geçen tutarların SPK Finansal Raporlama Standartları uyarınca “Kardan Ayrılan Kısıtlanmış Yedekler” içerisinde sınıflandırılması gerekmektedir. Şirket’in 31 Mart 2009 tarihi itibarıyla kardan ayrılan kısıtlanmış yedeklerinin tutarı 5.656.089 TL’dir (2008: 1.616.684 TL).

SPK’nın 1 Ocak 2008 tarihine kadar geçerli olan gereklilikleri uyarınca enflasyona göre düzeltilen ilk finansal tablo denkleştirme işleminde ortaya çıkan ve “geçmiş yıllar zararı”nda izlenen tutarın, SPK’nın kar dağıtımına ilişkin düzenlemeleri çerçevesinde, enflasyona göre düzeltilmiş finansal tablolara göre dağıtılabilecek kar rakamı bulunurken indirim kalemi olarak dikkate alınmaktaydı. Bununla birlikte, “geçmiş yıllar zararı”nda izlenen söz konusu tutar, varsa dönem karı ve dağıtılmamış geçmiş yıl karları, kalan zarar miktarının ise sırasıyla olağanüstü yedek akçeler, yasal yedek akçeler, özkaynak kalemlerinin enflasyon muhasebesine göre düzeltilmesinden kaynaklanan sermaye yedeklerinden mahsup edilmesi mümkün bulunmaktaydı.

Yine 1 Ocak 2008 tarihine kadar geçerli olan uygulama uyarınca enflasyona göre düzeltilen ilk finansal tablo düzenlenmesi sonucunda özkaynak kalemlerinden “Sermaye, Emisyon Primi, Yasal Yedekler, Statü Yedekleri, Özel Yedekler ve Olağanüstü Yedek” kalemlerine bilançoda kayıtlı değerleri ile yer verilmekte ve bu hesap kalemlerinin düzeltilmiş değerleri toplu halde özkaynak grubu içinde “özsermaye enflasyon düzeltmesi farkları” hesabında yer almaktaydı. Tüm özkaynak kalemlerine ilişkin “özsermaye enflasyon düzeltmesi farkları” sadece bedelsiz sermaye artırımını veya zarar mahsubunda, olağanüstü yedeklerin kayıtlı değerleri ise, bedelsiz sermaye artırımını; nakit kar dağıtımını ya da zarar mahsubunda kullanılabilmekteydi.

1 Ocak 2008 itibarıyla yürürlüğe giren Seri: XI No: 29 sayılı tebliğ ve ona açıklama getiren SPK duyurularına göre “Ödenmiş Sermaye”, “Kardan Ayrılan Kısıtlanmış Yedekler” ve “Hisse Senedi İhraç Primleri”nin yasal kayıtlardaki tutarları üzerinden gösterilmesi gerekmektedir. Söz konusu tebliğin uygulanması esnasında değerlemelerde çıkan farklılıkların (enflasyon düzeltmesinden kaynaklanan farklılıklar gibi):

- “Ödenmiş Sermaye”den kaynaklanmaktaysa ve henüz sermayeye ilave edilmemişse, “Ödenmiş Sermaye” kaleminden sonra gelmek üzere açılacak “Sermaye Düzeltmesi Farkları” kalemiyle;
- “Kardan Ayrılan Kısıtlanmış Yedekler” ve “Hisse Senedi İhraç Primleri”nden kaynaklanmakta ve henüz kar dağıtımını veya sermaye artırımına konu olmamışsa “Geçmiş Yıllar Kar/Zararıyla”,

ilişkilendirilmesi gerekmektedir. Diğer özkaynak kalemleri ise SPK Finansal Raporlama Standartları çerçevesinde değerlendirilen tutarları ile gösterilmektedir.

Sermaye düzeltmesi farklarının sermayeye eklenmek dışında bir kullanımı yoktur.

DİPNOT 27 – ÖZKAYNAKLAR (DEVAMI)

Sermaye Piyasası Kurulu'nun 8 Şubat 2008 tarihli 4/138 sayılı kararı gereğince 1 Ocak 2008 tarihinden itibaren geçerli olmak üzere payları borsada işlem gören anonim ortaklıklar için, asgari kar dağıtım oranı %20 (2008: %20) olarak uygulanacaktır. Buna göre bu dağıtımın şirketlerin genel kurullarında alacakları karara bağlı olarak nakit ya da temettünün sermayeye eklenmesi suretiyle ihraç edilecek payların bedelsiz olarak ortaklara dağıtılmasına ya da belli oranda nakit, belli oranda bedelsiz pay dağıtılması suretiyle gerçekleştirilebilmesine; belirlenecek birinci temettü tutarının mevcut ödenmiş / çıkarılmış sermayelerinin %5'inden az olması durumunda, söz konusu tutarın dağıtılmadan ortaklık bünyesinde bırakılabilmesine imkan verilmiş ancak bir önceki döneme ilişkin temettü dağıtımını gerçekleştirilmeden sermaye artırımını yapan ve bu nedenle payları "eski" ve "yeni" şeklinde ayrılan anonim ortaklıklardan, 2007 yılı faaliyetleri sonucunda elde ettikleri dönem karından temettü dağıtacakların, hesaplayacakları birinci temettüyü nakden dağıtmaları zorunluluğu getirilmiştir.

Ayrıca, 25 Şubat 2005 tarih 7/242 sayılı SPK kararı uyarınca; SPK düzenlemelerine göre bulunan net dağıtılabilir kar üzerinden SPK'nın asgari kar dağıtım zorunluluğuna ilişkin düzenlemeleri uyarınca hesaplanan kar dağıtım tutarının, tamamının yasal kayıtlarda yer alan dağıtılabilir kardan karşılanabilmesi durumunda, bu tutarın tamamı, karşılanmaması durumunda ise yasal kayıtlarda yer alan net dağıtılabilir karın tamamı dağıtılacaktır. SPK düzenlemelerine göre hazırlanan finansal tablolarda veya yasal kayıtların herhangi birinde dönem zararı olması durumunda ise kar dağıtımını yapılmayacaktır.

2008 Faaliyet dönemine ilişkin Yönetim Kurulu Kar Dağıtım Teklifi 26 Mart 2009 tarihinde yapılan Olağan Genel Kurul Toplantısında kabul edilerek aşağıdaki şekilde kararlaştırılmıştır;

“Şirketimizin 26.03.2009 tarihinde yapılacak olan Olağan Genel Kurul toplantısında Genel Kurula sunmak üzere “Kâr Dağıtım Teklifi”nin oluşturulması için yapılan görüşmeler neticesinde: SPK tarafından yayımlanmış genel kabul görmüş muhasebe ilkelerine uygun olarak belirlenen 2008 faaliyet yılı ticari bilanço brüt kârından (21.312.654 TL), ödenecek vergi ve yasal yükümlülüklerin (3.307.924 TL) tenzilinden sonra kalan 18.004.730 TL ticari bilanço net karından, 941.941 TL I. Tertip Yasal Yedek Akçesi'nin indirilmesinden sonra kalan 17.062.789 TL dağıtılabilir dönem net karından, şirket ana sözleşmesi hükümleri ve kar dağıtım politikası göz önünde bulundurularak çıkarılmış sermayeyi temsil eden hisse senetlerine, Sermaye Piyasası Kurulu'na 2008 yılı kar dağıtımını için asgari kar dağıtım oranı olarak belirlenen %20 oranında toplam 3.418.852 TL tutarındaki temettünün, 8 Nisan 2009 tarihinden itibaren, ortaklarımıza nakden ve 0,10 TL nominal değerli beher hisse için brüt 0,008696713 TL üzerinden %15 hesaplanacak vergi düşüldükten sonra, net olarak 0,007392206 TL dağıtılmasına, T.Ticaret Kanunu'nun 466. maddesi gereğince dağıtılacak kar payı ödenmiş sermayenin %5' inin üstünde olması nedeniyle kar dağıtımından 145.325 TL II. Tertip Yedek Akçe ayrılmasına, iştirak satışından elde edilen 2.952.139 TL'lik satış kazancının özkaynaklardaki Özel Fonlar hesabına alınmasına, bakiye kalan 10.546.473 TL'nin Olağanüstü Yedek Akçe olarak ayrılmasına, bu işlemlerin 2008 mali yılı Olağan Genel Kurulu'na teklif olarak götürülmesine oybirliği ile karar verilmiştir.”

Şirket Olağan Genel Kurul toplantısında alınan bu karar gereği 393.120.000 TL olan çıkarılmış sermayeyi temsil eden hisse senetlerinin 2008 yılına ait temettü dağıtımını işlemlerine 8 Nisan 2009 tarihinde başlayarak 0,10 TL nominal değerli hisse için stopaja tabi ortaklara 0,007392206 TL (net), stopaja tabi olmayan ortaklara 0,08696713 TL (brüt) ödeme yapmıştır.

Şirket hissedarlarından hiçbirisi tercihli veya ayrıcalıklı bir oy hakkına sahip olmayıp, tüm oylar eşit değerdedir. Şirket sermayesinde imtiyazlı pay sınıfı bulunmaması nedeniyle şirket karına katılım konusunda da imtiyaz sözkonusu değildir.

DİPNOT 27 – ÖZKAYNAKLAR (DEVAMI)

Yukarıdaki hususlara göre Şirket'in Seri: XI, No:29 sayılı tebliğine göre Özsermaye hesapları 31 Mart 2009 ve 31 Aralık 2008 tarihleri itibarıyla aşağıdaki gibidir:

	31 Mart 2009	31 Aralık 2008
Ödenmiş Sermaye	39.312.000	39.312.000
Ödenmiş Sermaye Enflasyon Düzeltmesi Farkları	8.462.823	8.462.823
Geçmiş Yıllar Kar / Zararları	83.201.369	72.654.896
<i>Mahsuplanan Özsermaye Enflasyon Farkları (*)</i>	<i>64.458.829</i>	<i>64.458.829</i>
<i>Olağanüstü Yedekler</i>	<i>18.742.540</i>	<i>8.196.067</i>
Kardan Ayrılan Kısıtlanmış Yedekler	5.656.089	1.616.684
<i>Yasal Yedekler</i>	<i>2.661.634</i>	<i>1.574.368</i>
<i>Yasal Yedekler Enflasyon Düzeltme Farkları</i>	<i>15.863</i>	<i>15.863</i>
<i>Gayrimenkul ve İştirak Satış Kazanç İstisnaları (**)</i>	<i>2.978.592</i>	<i>26.453</i>
Net Dönem Karı / Zararı	1.625.248	18.004.730
ÖZSERMAYE TOPLAMI	138.257.529	140.051.133

(*) Şirket, 25 Ekim 2004 tarihinde Olağanüstü Genel Kurul yaparak, enflasyona göre düzeltilmiş mali tablolarında TL'nin 31 Aralık 2003 tarihindeki alım gücü ile ifade edilen 170.085.875 TL tutarındaki geçmiş yıllar zararlarını mahsuplama kararı almış ve tarihi tutarları mahsuplanarak sıfırlanan Öz Sermaye kalemlerinin bakiye kalan enflasyon farkları 64.458.829 TL olarak "Özsermaye Düzeltme Farkları" hesabının kaynakları arasında belirtilmiştir.

(**) 5520 sayılı yeni Kurumlar Vergisi Kanununda Gayrimenkul ve İştirak Satış Kazancı İstisnası yeniden düzenlenmiş 5422 sayılı eski Kurumlar Vergisi Kanunu'ndakinden farklı olarak sermayeye ilave mecburiyeti kaldırılmıştır. Bunun için satıştan sağlanan kazancın %75'inin özel bir fon hesabında, satışın yapıldığı yılı izleyen beşinci yıl sonuna kadar tutulması gerekmektedir. Bu süre içinde veya bu süreden sonra fonun sermayeye eklenmesi mümkün olup, fonda tutulan tutarın beşinci yılın sonundan itibaren serbestçe kullanılabilmesi mümkündür.

DİPNOT 28 – SATIŞLAR VE SATIŞLARIN MALİYETİ

	1 Ocak – 31 Mart 2009	1 Ocak – 31 Mart 2008
Yurtiçi Satışlar	82.058.350	131.266.907
Yurtdışı Satışlar	53.675.179	54.470.100
Diğer Satışlar	1.741.157	4.410.125
Diğer Esas Faaliyet Gelirleri	35.936	111.326
Satış İndirimleri	(18.882.832)	(32.603.377)
Satışların Maliyeti	(102.574.780)	(134.056.128)
TOPLAM	16.053.010	23.598.953

DİPNOT 28 – SATIŞLAR VE SATIŞLARIN MALİYETİ (DEVAMI)

Satışların maliyeti 31 Mart 2009 ve 31 Aralık 2008 tarihleri itibariyle aşağıdaki gibidir;

	1 Ocak – 31 Mart 2009	1 Ocak – 31 Mart 2008
Direkt İlk Madde ve Malz. Maliyetleri	89.493.019	114.485.662
Genel Üretim Maliyetleri	4.896.449	6.044.999
Satılan Ticari Mallar Maliyeti	1.760.113	5.065.433
Diğer Satışların Maliyeti	1.458.382	3.880.548
Direkt İşçilik Maliyetleri	3.333.082	2.991.227
Amortisman Maliyeti	1.633.735	1.588.259
TOPLAM	102.574.780	134.056.128

Her bir ana satış grubu için ayrı ayrı olmak üzere, işletmenin dönem içinde gerçekleştirdiği mal ve hizmet satış miktarlarındaki değişimler şöyledir;

Ana Satış Grubu	Ölçü Birimi	1 Ocak – 31 Mart 2009	1 Ocak – 31 Mart 2008
Haberleşme Kabloları	Damar-Km.	455.206	1.431.052
Enerji Kabloları	Kablo-Ton	10.607	12.469
Fiber Optik Kablolar	Faser-Km	62.809	73.189

DİPNOT 29 – ARAŞTIRMA VE GELİŞTİRME GİDERLERİ, PAZARLAMA, SATIŞ VE DAĞITIM GİDERLERİ, GENEL YÖNETİM GİDERLERİ

	1 Ocak – 31 Mart 2009	1 Ocak – 31 Mart 2008
Satış ve Dağıtım Giderleri	6.941.815	10.103.414
Genel Yönetim Giderleri	6.820.318	6.258.264
Araştırma ve Geliştirme Giderleri	316.712	231.363
TOPLAM	14.078.845	16.593.041

DİPNOT 30 – NİTELİKLERİNE GÖRE GİDERLER

a) Satış ve Dağıtım Giderleri:

	1 Ocak – 31 Mart 2009	1 Ocak – 31 Mart 2008
Ambalaj Malzemeleri Giderleri	2.792.597	3.489.945
Satış ve Tem. Mektubu Komisyonları	942.146	2.782.838
Nakliye Gid. ve Harici Sevk Hizm.	1.989.808	2.556.690
Personel Giderleri	697.201	740.430
Diğer Satış ve Dağıtım Giderleri	499.304	513.761
Amortisman Giderleri	20.759	19.750
TOPLAM	6.941.815	10.103.414

DİPNOT 30 – NİTELİKLERİNE GÖRE GİDERLER (DEVAMI)**b) Genel Yönetim Giderleri:**

	1 Ocak – 31 Mart 2009	1 Ocak – 31 Mart 2008
Lisans Giderleri	4.940.285	4.292.057
Personel Giderleri	964.205	1.053.826
Diğer Yönetim Giderleri	660.147	624.704
Amortisman Giderleri	116.297	222.306
Harici Hizmetler Giderleri	139.384	65.371
TOPLAM	6.820.318	6.258.264

c) Araştırma ve Geliştirme Giderleri:

	1 Ocak – 31 Mart 2009	1 Ocak – 31 Mart 2008
Personel Giderleri	159.474	84.001
Proje Maliyetleri	6.613	6.000
Amortisman Giderleri	12.836	13.471
Diğer Giderler	137.789	127.891
TOPLAM	316.712	231.363

DİPNOT 31 – DİĞER FAALİYET GELİR / GİDERLERİ

	1 Ocak – 31 Mart 2009	1 Ocak – 31 Mart 2008
Reeskont Faiz Gelirleri	680.796	825.824
Konusu Kalmayan Karşılıklar	733.811	371.000
Satınalma Prim Gelirleri	501.151	-
Önceki Dönem Gelir ve Karları	68.970	1.744
Diğer Gelirler	76.200	31.289
Diğer Faaliyet Gelir ve Karları	2.060.928	1.229.857
Reeskont Faiz Giderleri	(138.285)	(1.252.698)
Karşılık Giderleri	(71.102)	(196.971)
Diğer Giderler (*)	(15.627)	(79.508)
Diğer Faaliyet Gider ve Zararları	(225.014)	(1.529.177)

(*) Cari dönemde çeşitli dernek, vakıf, kurum ve kuruluşlara yapılan 5.807 TL'lik bağış ve yardımın tamamı diğer giderler içerisinde dahil edilmiştir (1 Ocak – 31 Mart 2008: 25.078 TL).

DİPNOT 32 – FİNANSAL GELİRLER

	1 Ocak – 31 Mart 2009	1 Ocak – 31 Mart 2008
Kur Farkı Geliri	20.272.095	11.947.684
Vadeli Döviz Alış Sözleşmeleri Finansman Geliri	266.655	375.335
Faiz Geliri	230.580	184.210
TOPLAM	20.769.330	12.507.229

DİPNOT 33 – FİNANSAL GİDERLER

	1 Ocak – 31 Mart 2009	1 Ocak – 31 Mart 2008
Kur Farkı Giderleri	(20.711.322)	(13.411.421)
Vadeli Döviz Alış Sözleşmeleri Finansman Gideri	(746.879)	-
Banka İşlem Komisyonları ve Diğer Finansman Giderleri	(132.069)	(132.238)
Faiz Giderleri	(83.403)	(29.335)
Teminat Mektubu Masrafları	(36.401)	(8.435)
TOPLAM	(21.710.074)	(13.581.429)

DİPNOT 34 – SATIŞ AMACIYLA ELDE TUTULAN DURAN VARLIK VE DURDURULAN FAALİYETLER

Yoktur (2008: Yoktur).

DİPNOT 35 – VERGİ VARLIK VE YÜKÜMLÜLÜKLERİ (Ertelenmiş Varlık ve Yükümlülükler dahil)

a) Dönem Vergi Giderleri:

Kurumlar Vergisi Kanunu 13 Haziran 2006 tarih ve 5520 sayılı yasa ile değişmiştir. Söz konusu 5520 sayılı yeni Kurumlar Vergisi Kanunu'nun pek çok hükmü 1 Ocak 2006 tarihinden geçerli olmak üzere yürürlüğe girmiştir. Buna göre Türkiye'de, kurumlar vergisi oranı 2009 yılı için %20'dir (2008: %20). Kurumlar vergisi oranı kurumların ticari kazancına vergi yasaları gereğince indirimi kabul edilmeyen giderlerin ilave edilmesi, vergi yasalarında yer alan istisna (iştirak kazançları istisnası, yatırım indirimi istisnası vb.) ve indirimlerin (Ar-Ge indirimi gibi) indirilmesi sonucu bulunacak vergi matrahına uygulanır. Kar dağıtılmadığı takdirde başka bir vergi ödenmemektedir (GVK Geçici 61. madde kapsamında yararlanılan yatırım indirimi istisnası olması halinde yararlanılan istisna tutarı üzerinden hesaplanıp ödenen %19,8 oranındaki stopaj hariç).

Türkiye'deki bir işyeri ya da daimi temsilcisi aracılığı ile gelir elde eden dar mükellef kurumlar ile Türkiye'de yerleşik kurumlara ödenen kar paylarından (temettü) stopaj yapılmaz. Bunların dışında kalan kişi ve kurumlara yapılan temettü ödemeleri %15 oranında stopaja tabidir. Karın sermayeye ilavesi, kar dağıtımı sayılmaz.

DİPNOT 35 – VERGİ VARLIK VE YÜKÜMLÜLÜKLERİ (DEVAMI)

Şirketler üçer aylık mali karları üzerinden %20 oranında geçici vergi hesaplar ve o dönemi izleyen ikinci ayın 14. gününe kadar beyan edip 17. günü akşamına kadar öderler. Yıl içinde ödenen geçici vergi o yıla ait olup izleyen yıl verilecek kurumlar vergisi beyannamesi üzerinden hesaplanacak kurumlar vergisinden mahsup edilir. Mahsuba rağmen ödenmiş geçici vergi tutarı kalmış ise bu tutar nakden iade alınabileceği gibi devlete karşı olan herhangi bir başka mali borca da mahsup edilebilir.

30 Aralık 2003 tarihinde Resmi Gazete’de yayımlanan, 5024 sayılı Vergi Usul Kanunu, Gelir Vergisi Kanunu ve Kurumlar Vergisi Kanunu’nda Değişiklik Yapılması Hakkında Kanun (“5024 sayılı Kanun”), kazançlarını bilanço esasına göre tespit eden gelir veya kurumlar vergisi mükelleflerin mali tablolarını 1 Ocak 2004 tarihinden başlayarak enflasyon düzeltmesine tabi tutmasını öngörmektedir. Anılan yasa hükmüne göre enflasyon düzeltmesi yapılabilmesi son 36 aylık kümülatif enflasyon oranının (DİE TEFİ artış oranının) %100’ü ve son 12 aylık enflasyon oranının (DİE TEFİ artış oranının) %10’u aşması gerekmektedir. 2009 ve 2008 yıllarında söz konusu şartlar sağlanmadığı için enflasyon düzeltmesi yapılmamıştır.

Türkiye’de ödenecek vergiler konusunda vergi otoritesi ile mutabakat sağlamak gibi bir uygulama bulunmamaktadır. Kurumlar vergisi beyannameleri hesap döneminin kapandığı ayı takip eden dördüncü ayın 25. günü akşamına kadar bağlı bulunulan vergi dairesine verilir.

Vergi incelemesine yetkili makamlar beş yıl zarfında muhasebe kayıtlarını inceleyebilir ve hatalı işlem tespit edilirse yapılacak vergi tarhiyatı nedeniyle vergi miktarları değişebilir.

Türk vergi mevzuatına göre beyanname üzerinde gösterilen mali zararlar 5 yılı aşmamak kaydıyla dönem kurum kazancından indirilebilirler. Ancak, mali zararlar, geçmiş yıl karlarından mahsup edilemez.

Kurumlar Vergisi Kanunu’nda kurumlara yönelik birçok istisna bulunmaktadır. Bu istisnalardan Şirket’e ilişkin olanları aşağıda açıklanmıştır:

İştirak Kazançları İstisnası:

Kurumların tam mükellefiyete tabi bir başka kurumun sermayesine iştiraktan elde ettikleri temettü kazançları (yatırım fonlarının katılma belgeleri ile yatırım ortaklıkları hisse senetlerinden elde edilen kar payları hariç) kurumlar vergisinden istisnadır.

Yatırım İndirimi İstisnası

Uzun yıllardır uygulanmakta olan ve en son mükelleflerin belli bir tutarı aşan sabit kıymet alımlarının %40’ı olarak hesapladıkları yatırım indirimi istisnasına 30 Mart 2006 tarihli 5479 sayılı yasa ile son verilmiştir.

DİPNOT 35 – VERGİ VARLIK VE YÜKÜMLÜLÜKLERİ (DEVAMI)

	1 Ocak – 31 Mart 2009	1 Ocak – 31 Mart 2008
- Cari Dönem Kurumlar Vergisi	-	(2.170.000)
- Ertelenen Vergi Gelir / Gideri	(1.244.087)	882.545
Toplam Vergi Gideri	(1.244.087)	(1.287.455)

	1 Ocak – 31 Mart 2009	1 Ocak – 31 Mart 2008
Vergi Öncesi Kar	2.869.335	5.632.393
%20 etkin vergi oranı ile hesaplanmış Kurumlar Vergisi karşılığı	573.867	1.126.479
Kanunen kabul edilmeyen giderler	728.937	957.896
Vergiye tabi olmayan gelirler	(2.035.256)	(907.720)
Yasal ile ertelenmiş vergide baz olan kanunen kabul edilmeyen giderler	1.976.539	110.800
Vergi Karşılığı	1.244.087	1.287.455

b) Ertelenen Vergi Varlıkları ve Yükümlülükleri:

Şirket ertelenen vergi varlık ve yükümlülüklerini, SPK Seri XI, No: 29 Tebliği uyarınca belirlenen varlık ve yükümlülükler ile ilgili varlık ve yükümlülüklerin vergi bazları arasındaki farklı değerlendirmelerin sonucunda ortaya çıkan geçici farkların etkilerini dikkate alarak hesaplamaktadır. İleriki dönemlerde gerçekleşecek geçici farklar üzerinden yükümlülük metoduna göre hesaplanan ertelenen vergi varlıkları ve yükümlülükleri için uygulanacak oran %20'dir (2008: %20).

DİPNOT 35 – VERGİ VARLIK VE YÜKÜMLÜLÜKLERİ (DEVAMI)

31 Mart 2009 tarihi itibarıyla birikmiş geçici farklar ve ertelenen vergi varlık ve yükümlülüklerinin yürürlükteki vergi oranı kullanılarak hazırlanan dökümü aşağıdaki gibidir:

	Birikmiş Geçici Farklar		Ertelenen Vergi Varlığı / (Yükümlülüğü)	
	31 Mart 2009	31 Aralık 2008	31 Mart 2009	31 Aralık 2008
Ertelenen Vergi Varlıkları				
Stokların kayıtlı değerleri ile vergi matrahları arasındaki net fark	3.801.024	4.410.573	760.205	882.115
Şüpheli alacak karşılığı	840.614	773.066	168.123	154.613
Tahakkuk etmemiş finansman gideri	523.010	1.065.521	104.602	213.104
Borç karşılıkları	9.606.072	18.198.983	1.921.214	3.639.796
	14.770.720	24.448.143	2.954.144	4.889.628

Ertelenen Vergi Yükümlülükleri				
Maddi duran varlıkların kayıtlı değerleri ile vergi matrahları arasındaki net fark	13.071.335	14.023.093	2.614.267	2.804.619
Yıllara yaygın inşaat gelir tahakkukları	4.667.726	6.524.238	933.545	1.304.848
Diğer gelir tahakkukları	-	648.709	-	129.742
	17.739.061	21.196.040	3.547.812	4.239.209

Net Ertelenen Vergi Varlıkları	(2.968.341)	3.252.103	(593.668)	650.419
---------------------------------------	--------------------	------------------	------------------	----------------

	1 Ocak 2009	Gelir Tablosuna Yazılan Gelir / (Gider)	31 Mart 2009
Ertelenen Vergi Varlıkları	4.889.628	(1.935.484)	2.954.144
Stokların kayıtlı değerleri ile vergi matrahları arasındaki net fark	882.115	(121.910)	760.205
Şüpheli alacak karşılığı	154.613	13.510	168.123
Tahakkuk etmemiş finansman gideri	213.104	(108.502)	104.602
Borç karşılıkları	3.639.796	(1.718.582)	1.921.214

Ertelenen Vergi Yükümlülükleri	4.239.209	(691.397)	3.547.812
Maddi duran varlıkların kayıtlı değerleri ile vergi matrahları arasındaki net fark	2.804.619	(190.352)	2.614.267
Yıllara yaygın inşaat gelir tahakkukları	1.304.848	(371.303)	933.545
Diğer gelir tahakkukları	129.742	(129.742)	-

Net Ertelenen Vergi Varlıkları	650.419	(1.244.087)	(593.668)
---------------------------------------	----------------	--------------------	------------------

DİPNOT 36 – HİSSE BAŞINA KAZANÇ

	1 Ocak – 31 Mart 2009	1 Ocak – 31 Mart 2008
Net Dönem Karı (TL)	1.625.248	4.344.937
Herbiri 10 Ykr nominal değerli hisse sayısı	393.120.000	393.120.000
Hisse Başına Kazanç (TL)	0,004	0,011

DİPNOT 37 – İLİŞKİLİ TARAF AÇIKLAMALARI

Dönem sonları itibariyle ilişkili taraflardan alacaklar ve ilişkili taraflara borçlar bakiyeleri ile dönem içlerinde ilişkili taraflarla yapılan işlemlerin özeti aşağıda sunulmuştur:

	31 Mart 2009	31 Aralık 2008
Grup şirketlerinden ticari alacaklar	12.693.336	6.591.807
Personelden alacaklar	187.400	175.635
İlişkili taraflardan alacaklar	12.880.736	6.767.442
Grup şirketlerine ticari borçlar	4.150.275	5.744.155
Ortaklara borçlar	3.427.984	9.132
İlişkili taraflara borçlar	7.578.259	5.753.287

a) Grup Şirketlerinden Ticari Alacaklar:

31 Mart 2009 :	Para Birimi	Anapara	Değerleme Kuru	Anapara (TL)
Grup Şirketleri				
Prysmian Cavi e Sistemi Telecom Italia S.r.l.	AVRO	4.811.981	2,2258	10.710.506
Prysmian Kabel und System Deutschland GmbH	AVRO	341.965	2,2258	761.146
Prysmian Telecom Cables & Systems UK Ltd.	AVRO	295.111	2,2258	656.858
Prysmian Telecom Cables y Sistemas	AVRO	148.077	2,2258	329.590
Kablo Bratislava Spol S R.O.	AVRO	29.294	2,2258	65.203
Prysmian S.p.A.	AVRO	25.990	2,2258	57.849
Prysmian Cavi e Sistemi Energia Italia S.r.l.	AVRO	25.534	2,2258	56.834
Prysmian Power Cables & Systems USA	USD	24.696	1,6880	41.687
Prysmian Cables Ltd.	GBP	5.717	2,3899	13.663
TOPLAM				12.693.336

31 Aralık 2008 :	Para Birimi	Anapara	Değerleme Kuru	Anapara (TL)
Grup Şirketleri				
Prysmian Cavi e Sistemi Telecom Italia S.r.l.	AVRO	2.390.646	2,1408	5.117.896
Prysmian Kabel und System Deutschland GmbH	AVRO	457.436	2,1408	979.279
Prysmian Telecom Cables & Systems UK Ltd.	AVRO	114.642	2,1408	245.426
Prysmian Cavi e Sistemi Energia Italia S.r.l.	AVRO	61.911	2,1408	132.539
Prysmian Cables Et Systemes France	USD	45.518	1,5123	68.837
Prysmian S.P.A.	AVRO	10.053	2,1408	21.521
Prysmian Cables Ltd.	GBP	5.660	2,1924	12.409
Kablo Bratislava Spol S R.O.	AVRO	4.801	2,1408	10.278
Prysmian Cavi e Sistemi Energia S.r.l.	AVRO	1.692	2,1408	3.622
TOPLAM				6.591.807

DİPNOT 37 – İLİŞKİLİ TARAF AÇIKLAMALARI (DEVAMI)**b) Grup Şirketlerine Ticari Borçlar:**

31 Mart 2009 :	Para Birimi	Anapara	Değerleme Kuru	Anapara (TL)
Grup Şirketleri				
Prysmian Cavi e Sistemi Energia S.r.l.	AVRO	471.265	2,2365	1.053.984
	TL	1.760.958	1	1.760.958
Fibre Ottiche Sud - F.O.S. S.r.l.	AVRO	194.941	2,2365	435.987
Prysmian Cavi e Sistemi Telecom S.r.l.	AVRO	138.602	2,2365	309.983
	TL	361.516	1	361.516
Prysmian Cavi e Sistemi Telecom Italia S.r.l.	AVRO	5.324	2,2365	11.907
Prysmian Kabel und System GmbH	AVRO	17.039	2,2365	38.107
Prysmian Cavi e Sistemi Energia Italia S.r.l.	AVRO	49.686	2,2365	111.122
Prysmian Cabluri Si Systeme SA	AVRO	29.828	2,2365	66.711
TOPLAM				4.150.275

31 Aralık 2008 :	Para Birimi	Anapara	Değerleme Kuru	Anapara (TL)
Grup Şirketleri				
Prysmian Cavi e Sistemi Energia S.r.l.	AVRO	591.200	2,1511	1.271.730
	TL	1.980.999	1	1.980.997
Fibre Ottiche Sud - F.O.S. S.r.l.	AVRO	349.984	2,1511	752.851
Prysmian Cavi e Sistemi Telecom S.r.l.	TL	340.981	1	340.981
	AVRO	129.761	2,1511	279.129
Prysmian Cavi e Sistemi Telecom Italia S.r.l.	AVRO	249.925	2,1511	537.614
Prysmian Kabel und System GmbH	AVRO	174.259	2,1511	374.849
Prysmian Cavi e Sistemi Energia Italia S.r.l.	AVRO	48.535	2,1511	104.403
Prysmian Cables & Systems Limited	ABD	45.648	1,5196	69.366
Prysmian Cables & Systems Pte Ltd.	ABD	21.213	1,5196	32.235
TOPLAM				5.744.155

c) Ortaklara Borçlar:

	1 Ocak – 31 Mart 2009	1 Ocak – 31 Aralık 2008
Ödenecek 2008 Yılı Temettüleri	3.418.852	-
Ödenecek Önceki Yıllarla İlgili Temettüleri	9.312	9.132
TOPLAM	3.427.984	9.132

DİPNOT 37 – İLİŞKİLİ TARAF AÇIKLAMALARI (DEVAMI)

d) Grup Şirketlerine Yapılan Satışlar:

Ünvanı	1 Ocak – 31 Mart 2009	1 Ocak – 31 Mart 2008
Prysmian Cavi e Sistemi Telecom Italia S.r.l.	10.214.146	6.702.360
Prysmian Kabel und Systeme GmbH	1.382.974	1.195.711
Prysmian Telecom Cables & Systems UK Ltd.	634.840	1.717.302
Prysmian Telecom Cables y Systemas	330.923	-
Prysmian Cables & Systems B.V.	306.491	-
Prysmian Energie Cables et Systemes Fr. S.A.S.	286.697	-
Prysmian Cavi e Sistemi Energia Italia S.r.l	55.603	13.847
Kablo Bratislava Spol S R.O.	61.764	39.988
Prysmian Cables and Systems OY	-	31.319
Prysmian Cables Ltd.	-	20.211
TOPLAM	13.273.438	9.720.738

e) Grup Şirketlerinden Yapılan Malzeme, Hizmet ve Sabit Kıymet Alımları:

Yurtdışı Alımlar: (1 Ocak - 31 Mart 2009)

Ünvanı	Malzeme & Ticari Mal	Hizmet	Sabit Kıymet	Toplam
Prysmian Metals Ltd.	9.629.142	-	-	9.629.142
Prysmian Cavi e Sistemi Energia S.r.l.	-	3.978.691	-	3.978.691
Prysmian Kabel und System GmbH	99.106	-	-	99.106
Fibre Ottiche Sud - F.O.S. S.r.l.	255.029	-	-	255.029
Prysmian Cavi e Sistemi Energia Italia S.r.l	569.549	-	-	569.549
Prysmian Cavi e Sistemi Telecom S.r.l.	-	961.596	-	961.596
Prysmian Cavi e Sistemi Tel. Italia S.r.l.	11.416	-	-	11.416
Prysmian Telecom Cables&Systems UKLtd	2.968	-	-	2.968
Prysmian Cables Y Systemas SL	83.460	-	-	83.460
Prysmian Cables & Systems B.V.	-	59.565	-	59.565
Prysmian Cabluri Si Systeme S.A.	66.388	-	-	66.388
TOPLAM	10.717.058	4.999.852		15.716.910

Yurtdışı Alımlar: (1 Ocak - 31 Mart 2008)

Ünvanı	Malzeme & Ticari Mal	Hizmet	Sabit Kıymet	Toplam
Prysmian Metals Ltd.	14.695.676	-	-	14.695.676
Prysmian Cavi e Sistemi Energia S.r.l.	-	3.530.226	-	3.530.226
Eurelectric S.A.	683.514	-	-	683.514
Prysmian Kabel und System GmbH	2.148.396	-	-	2.148.396
Prysmian Cavi e Sistemi Energia Italia S.r.l	654.536	-	-	654.536
Fibre Ottiche Sud - F.O.S. S.r.l.	544.920	-	-	544.920
Prysmian Cavi e Sistemi Tel. Italia S.r.l.	118.656	-	-	118.656
Prysmian Cavi e Sistemi Telecom S.r.l.	761.830	-	-	761.830
Prysmian Cables & Systems B.V.	3.867	-	-	3.867
TOPLAM	19.611.395	3.530.226		23.141.621

DİPNOT 37 – İLİŞKİLİ TARAF AÇIKLAMALARI (DEVAMI)

f) Grup Şirketlerine Ödenen Lisans Bedelleri Toplamı:

	1 Ocak – 31 Mart 2009	1 Ocak – 31 Mart 2008
Prysmian Cavi e Sistemi Energia S.r.l.	1.760.958	1.913.726
Prysmian Cavi e Sistemi Telecom S.r.l.	361.516	502.435
TOPLAM	2.122.474	2.416.161

g) Temettü geliri:

Yoktur (2008: Yoktur).

h) Direktör seviyesindeki kilit personele sağlanan faydalar:

	1 Ocak – 31 Mart 2009	1 Ocak – 31 Mart 2008
Kısa vadeli faydalar (Ücretler, ikramiyeler, lojman, araba, sosyal güvenlik, sağlık sigortası, izin v.b. ödemeler)	293.415	859.715
İşten ayrılma sonrası faydalar (Emekliye ayrılma sonrasında kilit personele yapılması öngörülen ödemeler v.b.)	-	-
Diğer uzun vadeli faydalar (Kıdem tazminatı karşılık giderleri, izin karşılıklarının uzun vadeli kısımları, uzun vadeli ikramiye planları v.b.)	104.734	90.593
İşten çıkarılma nedeniyle sağlanan faydalar (İşten çıkarılan yöneticilere ödenen kıdem, ihbar tazminatı ve diğer yasal tutarlar)	-	-
Hisse bazlı ödemeler	-	-
TOPLAM	398.149	950.308

DİPNOT 38 - FİNANSAL ARAÇLARDAN KAYNAKLANAN RİSKLERİN NİTELİĞİ DÜZEYİ

Aşağıdaki tablo 31 Mart 2009 ve 31 Aralık 2008 tarihleri itibariyle Şirket'in yabancı para pozisyonu riskini özetlemektedir. Şirket tarafından tutulan yabancı para varlıkların ve borçların kayıtlı tutarları yabancı para cinslerine göre aşağıdaki gibidir:

DÖVİZ POZİSYONU TABLOSU										
	1 Ocak – 31 Mart 2009					1 Ocak – 31 Aralık 2008				
	TL Karşılığı	ABD \$	AVRO	GBP	CHF	TL Karşılığı	ABD \$	AVRO	GBP	CHF
1. Ticari Alacaklar	78.558.689	23.091.720	17.776.171	5.717	-	70.790.983	25.507.053	15.043.095	5.660	-
2a. Parasal Finansal Varlıklar (Kasa, Banka hesapları dahil)	8.757.405	3.561.224	1.233.006	684	-	17.312.852	6.323.979	3.616.870	2.783	-
2b. Parasal Olmayan Finansal Varlıklar	-	-	-	-	-	-	-	-	-	-
3. Diğer	3.516.385	257.874	1.384.263	-	-	6.546.242	496.619	2.684.953	-	33.048
4. Dönen Varlıklar (1+2+3)	90.832.479	26.910.818	20.393.440	6.401	-	94.650.077	32.327.651	21.344.918	8.443	33.048
5. Ticari Alacaklar	-	-	-	-	-	-	-	-	-	-
6a. Parasal Finansal Varlıklar	-	-	-	-	-	-	-	-	-	-
6b. Parasal Olmayan Finansal Varlıklar	-	-	-	-	-	-	-	-	-	-
7. Diğer	-	-	-	-	-	-	-	-	-	-
8. Duran Varlıklar (5+6+7)	-	-	-	-	-	-	-	-	-	-
9. Toplam Varlıklar (4+8)	90.832.479	26.910.818	20.393.440	6.401	-	94.650.077	32.327.651	21.344.918	8.443	33.048
10. Ticari Borçlar	83.608.172	44.996.645	3.258.914	334	-	102.854.203	61.702.520	4.203.782	334	33.048
11. Finansal Yükümlülükler	-	-	-	-	-	-	-	-	-	-
12a. Parasal Olan Diğer Yükümlülükler	-	-	-	-	-	-	-	-	-	-
12b. Parasal Olmayan Diğer Yük.ler	-	-	-	-	-	-	-	-	-	-
13. Kısa Vadeli Yükümlülükler (10+11+12)	83.608.172	44.996.645	3.258.914	334	-	102.854.203	61.702.520	4.203.782	334	33.048
14. Ticari Borçlar	-	-	-	-	-	-	-	-	-	-
15. Finansal Yükümlülükler	-	-	-	-	-	-	-	-	-	-
16 a. Parasal Olan Diğer Yükümlülükler	9.434.475	3.111.104	1.859.035	-	-	13.145.614	4.493.017	2.937.113	-	-
16 b. Parasal Olmayan Diğer Yük.ler	-	-	-	-	-	-	-	-	-	-
17. Uzun Vadeli Yükümlülükler (14+15+16)	9.434.475	3.111.104	1.859.035	-	-	13.145.614	4.493.017	2.937.113	-	-
18. Toplam Yükümlülükler (13+17)	93.042.647	48.107.749	5.117.949	334	-	115.999.817	66.195.537	7.140.895	334	33.048

DÖVİZ POZİSYONU TABLOSU (DEVAMI)										
	1 Ocak – 31 Mart 2009					1 Ocak – 31 Aralık 2008				
	TL Karşılığı	ABD \$	AVRO	GBP	CHF	TL Karşılığı	ABD \$	AVRO	GBP	CHF
19. Bilanço Dışı Döviz Cinsinden Türev Araçların Net Varlık / (Yükümlülük) Pozisyonu (19a-19b)	9.375.779	22.164.741	(12.527.996)	-	-	25.219.706	34.565.006	(12.576.334)	-	-
19a. Aktif Karakterli Bilanço Dışı Döviz Cinsinden Türev Ürünlerin Tutarı (Dipnot 39)	41.465.282	24.564.741	-	-	-	52.272.658	34.565.006	-	-	-
19b. Pasif Karakterli Bilanço Dışı Döviz Cinsinden Türev Ürünlerin Tutarı (Dipnot 39)	32.089.503	2.400.000	12.527.996	-	-	27.052.953	-	12.576.334	-	-
20. Net Yabancı Para Varlık / (Yükümlülük) Pozisyonu (9-18+19)	7.165.611	967.810	2.747.495	6.067	-	3.869.966	697.120	1.627.689	8.109	-
21. Parasal Kalemler Net Yabancı Para Varlık / (Yükümlülük) Pozisyonu (UFRS 7.B23) (=1+2a+5+6a-10-11-12a-14-15-16a)	(5.726.553)	(21.454.805)	13.891.228	6.067	-	(27.895.982)	(34.364.505)	11.519.070	8.109	(33.048)
22. Döviz Hedge'i İçin Kullanılan Finansal Araçların Toplam Gerçeğe Uygun Değeri	9.375.779	22.164.741	(12.527.996)	-	-	25.219.706	34.565.006	(12.576.334)	-	-

	31 Mart 2009	31 Mart 2008
23. Toplam İhracat Tutarı (TL)	53.675.179	53.319.835
24. Toplam İthalat Tutarı (TL)	24.614.829	55.259.442
25. Toplam Döviz Yükümlülüğünün Hedge Edilme Oranı (%)	%45	%45

DİPNOT 38 - FİNANSAL ARAÇLARDAN KAYNAKLANAN RİSKLERİN NİTELİĞİ DÜZEYİ (DEVAMI)

Şirket cari dönemde başlıca Avro, ABD Doları, İngiliz Sterlini ve İsviçre Frangı cinsinden kur riskine maruz kalmaktadır.

Döviz Kuru Duyarlılık Analizi Tablosu				
31 Mart 2009				
	Kar/Zarar		Özkaynaklar	
	Yabancı paranın değer kazanması	Yabancı paranın değer kaybetmesi	Yabancı paranın değer kazanması	Yabancı paranın değer kaybetmesi
ABD Doları kurunun % 10 değişmesi halinde:				
1- ABD Doları net varlık/yükümlülüğü	(3.617.009)	3.617.009	-	-
2- ABD Doları riskinden korunan kısım (-)	3.739.464	(3.739.464)	-	-
3- ABD Doları Net Etki (1+2)	122.455	(122.455)	-	-
Avro kurunun % 10 değişmesi halinde:				
4- Avro net varlık/yükümlülüğü	3.394.543	(3.394.543)	-	-
5- Avro riskinden korunan kısım (-)	(2.801.886)	2.801.886	-	-
6- Avro Net Etki (4+5)	592.656	(592.656)	-	-
Diğer döviz kurlarının ortalama % 10 değişmesi halinde:				
7- Diğer döviz net varlık/yükümlülüğü	1.450	(1.450)	-	-
8- Diğer döviz kuru riskinden korunan kısım (-)	-	-	-	-
9- Diğer Döviz Varlıkları Net Etki (7+8)	1.450	(1.450)	-	-
TOPLAM (3+6+9)	716.561	(716.561)	-	-

DİPNOT 38 - FİNANSAL ARAÇLARDAN KAYNAKLANAN RİSKLERİN NİTELİĞİ DÜZEYİ (DEVAMI)

Şirket önceki dönemde başlıca Avro, ABD Doları, İngiliz Sterlini ve İsviçre Frangı cinsinden kur riskine maruz kalmaktadır.

Döviz Kuru Duyarlılık Analizi Tablosu				
31 Aralık 2008				
	Kar/Zarar		Özkaynaklar	
	Yabancı paranın değer kazanması	Yabancı paranın değer kaybetmesi	Yabancı paranın değer kazanması	Yabancı paranın değer kaybetmesi
ABD Doları kurunun % 10 değişmesi halinde:				
1- ABD Doları net varlık/yükümlülüğü	(5.170.163)	5.170.163	-	-
2- ABD Doları riskinden korunan kısım (-)	5.227.266	(5.227.266)	-	-
3- ABD Doları Net Etki (1+2)	57.103	(57.103)	-	-
Avro kurunun % 10 değişmesi halinde:				
4- Avro net varlık/yükümlülüğü	3.033.442	(3.033.442)	-	-
5- Avro riskinden korunan kısım (-)	(2.705.295)	2.705.295	-	-
6- Avro Net Etki (4+5)	328.147	(328.147)	-	-
Diğer döviz kurlarının ortalama % 10 değişmesi halinde:				
7- Diğer döviz net varlık/yükümlülüğü	1.747	(1.747)	-	-
8- Diğer döviz kuru riskinden korunan kısım (-)	-	-	-	-
9- Diğer Döviz Varlıkları Net Etki (7+8)	1.747	(1.747)	-	-
TOPLAM (3+6+9)	386.996	(386.996)	-	-

DİPNOT 39 - FİNANSAL ARAÇLAR (Gerçeğe Uygun Değer Açıklamaları ve Finansal Riskten Korunma Muhasebesi Çerçevesindeki Açıklamalar)

Finansal araçların gerçeğe uygun değeri

Gerçeğe uygun değer, bilgili ve istekli taraflar arasında, piyasa koşullarına uygun olarak gerçekleşen işlemlerde, bir varlığın karşılığında el değiştirebileceği veya bir yükümlülüğün karşılanabileceği değerdir.

Şirket, finansal araçların tahmini gerçeğe uygun değerlerini halihazırda mevcut piyasa bilgileri ve uygun değerlendirme yöntemlerini kullanarak belirlemiştir. Bununla birlikte, piyasa bilgilerini değerlendirip gerçeğe uygun değerleri tahmin edebilmek yorum ve muhakeme gerektirmektedir. Sonuç olarak burada sunulan tahminler, her zaman, Şirket'in cari bir piyasa işleminde elde edebileceği miktarların göstergesi olmayabilir.

Vadeli Döviz Alış İşlemleri:

Şirket 31 Mart 2009 tarihi itibarıyla açık durumda 12.527.996 AVRO Vadeli Döviz Satış sözleşmeleri, 22.164.741 ABD Doları tutarında Vadeli Döviz Alış sözleşmelerinden net 1.698.938 TL tutarında gelir mali tablolarda "*Finansman Gelirleri*" içerisinde gösterilmiştir.

31 Aralık 2008 tarihi itibarıyla ise açık durumda 12.576.334 AVRO Vadeli Döviz Satış sözleşmeleri, 34.565.006 ABD Doları tutarında Vadeli Döviz Alış sözleşmelerinden net 1.175.576 TL tutarında gider mali tablolarda "*Finansman Gelirleri*" içerisinde gösterilmiştir.

DİPNOT 40 – BİLANÇO TARİHİNDEN SONRAKİ OLAYLAR

Şirket Genel Müdürlük görevini 1 Eylül 2005 tarihinden itibaren yürütmekte olan Hakan Özmen, 1 Temmuz 2009 tarihinden geçerli olmak üzere Prysmian Grubu'nun telekom işkolunun global olarak yönetimini üstlenen Prysmian Telecom Srl. şirketine CEO olarak atanmıştır.

Şirketin Genel Müdürlük görevine ise 1 Haziran 2009 tarihinden geçerli olmak üzere Francesco Fanciulli getirilmiştir.

DİPNOT 41 – FİNANSAL TABLOLARI ÖNEMLİ ÖLÇÜDE ETKİLEYEN YADA FİNANSAL TABLOLARIN AÇIK, YORUMLANABİLİR VE ANLAŞILABİLİR OLMASI AÇISINDAN AÇIKLANMASI GEREKEN DİĞER HUSUSLAR

a) 2002 Yılı İle İlgili Vergi Ceza İhbarnameleri:

T.C. Gelirler İdaresi Başkanlığı Bursa Vergi Dairesi Başkanlığı Mudanya Vergi Dairesi Genel Müdürlüğü'nden "Vergi İnceleme Raporu" ve "Vergi/Ceza İhbarnameleri" birlikte Şirket tarafından tebliğ alınmıştır. Söz konusu Vergi İnceleme Raporunda Şirket'in 2002 yılında Ünipek Elektrolitik Mamulleri İmalat Sanayi ve Tic. Ltd. Şirketinden yapmış olduğu alımlar ile ilgili usulsüzlük olduğu iddia edilmekte olup, usulsüzlüğe sebebiyet veren belgelerin kullanılmasında kasıt unsuru tespit edilmemiş olmasına rağmen 213 sayılı Vergi Usul Kanunu'nun 30/4-6 maddesi uyarınca Şirket'in adına 4.499.620 TL KDV'nin tarh edilmesi ve bu şekilde tarh edilen fark KDV'leri üzerinden V.U.K. 341, 344 ve 359. maddeleri gereği bir kat vergi ziyai cezası kesilmesi gerektiği belirtilmektedir. Ayrıca, usulsüzlük cezası olarak da 26.000 TL kesilmesi öngörülmüştür. Rapora istinaden düzenlendiği anlaşılan toplam 9.025.240 TL (4.499.620 TL + 4.499.620 TL + 26.000 TL) tutarında Vergi Ceza İhbarnameleri raporla birlikte 31 Aralık 2007 tarihinde tebliğ alınmıştır. Şirketçe bu tarihyatın uyuşmazlık konusu yapılmasına karar verilmiş olup, Vergi/Ceza İhbarnamelerinin ve özel usulsüzlük cezasının iptali için yasal süresi içerisinde 29 Ocak 2008 tarihinde Bursa Vergi Mahkemesinde dava açılmıştır.

Yukarıda açıklanan rapora istinaden ilave olarak düzenlendiği anlaşılan bir kat vergi ziyai cezası ile birlikte toplam 1.157.864 TL (578.932 TL + 578.932 TL) tutarındaki Vergi/Ceza ihbarnamesi Şirket'e 30 Ocak 2008 tarihinde tebliğ edilmiş olup Şirketçe söz konusu Vergi/Ceza İhbarnamesinin iptali için 31 Ocak 2008 tarihinde Bursa Vergi Mahkemesinde dava açılmıştır. Dava rapor tarihi itibarıyla devam etmektedir.

Ayrıca, Bursa Vergi Mahkemesinde iptalleri için dava açılan, Mudanya Vergi Dairesi Müdürlüğü'nün Vergi Ceza İhbarnamelerinde yer alan toplam 10.183.104 TL tutarındaki vergi ziyai cezası, vergi tarhi ve usulsüzlük cezalarını ile ilgili olarak, üzerinde Şirket'in Mudanya'daki üretim tesisleri bulunan Ömer Bey Mahallesi Pafta 32 - 34 Ada: 175 Parsel: 20'de tapuya kayıtlı gayrimenkulün tapu kaydına, Mudanya Vergi Dairesi Müdürlüğü'nce haciz konulduğu öğrenilmiştir.

Yönetim ayrıca gerek hukuk müşavirlerinin görüşü ve gereksede bu tarz tarihyatlara karşı daha önce alınmış yargı kararları bu uyuşmazlığın yüksek olasılıkla Şirket lehine sonuçlanacağına işaret etmesi nedeniyle söz konusu vergi cezaları için 31 Mart 2009 ve 31 Aralık 2008 tarihleri itibarıyla mali tablolarda karşılık ayrılmasına karar vermiştir.

Mudanya Vergi Dairesi Müdürlüğü'nün Vergi Ceza İhbarnamelerinde yer alan toplam 10.183.104,16 TL tutarındaki vergi ziyai cezası, vergi tarhi ve usulsüzlük cezaları ile ilgili olarak, T.C. Bursa 2. Vergi Mahkemesi tarafından re'sen yapılan dava konusu tarihyatlarda hukuka uyarlık görülmemiş, davamızın kabulüne, dava konusu vergi aslı ve bir kat vergi ziyai cezalı katma değer vergisi tarihyatları ile özel usulsüzlük cezası'nın kaldırılmasına, karara karşı kararın tebliğini izleyen günden başlamak üzere otuz gün içerisinde Danıştay nezdinde temyiz yolu açık olmak üzere, oybirliğiyle karar verilmiş Bursa Vergi İdaresi ise bu kararın kaldırılması için Danıştay nezdinde temyiz yoluna gitmiştir.

DİPNOT 41 – FİNANSAL TABLOLARI ÖNEMLİ ÖLÇÜDE ETKİLEYEN YADA FİNANSAL TABLOLARIN AÇIK, YORUMLANABİLİR VE ANLAŞILABİLİR OLMASI AÇISINDAN AÇIKLANMASI GEREKEN DİĞER HUSUSLAR (DEVAMI)

b) 2003 Yılı İle İlgili Vergi Ceza İhbarnameleri:

T.C. Gelirler İdaresi Başkanlığı Bursa Vergi Dairesi Başkanlığı Denetim Grup Müdürlüğü'nden 27 Ekim 2008 tarihinde "Vergi İnceleme Raporu" teslim alınmıştır. Söz konusu Vergi İnceleme Raporunda Şirket'in 2003 yılında Ünipek Elektrolitik Mamulleri İmalat Sanayi ve Tic. Ltd. Şirketinden yapmış olduğu alımlar ile ilgili usulsüzlük olduğu iddia edilmekte olup, usulsüzlüğe sebebiyet veren belgelerin kullanılmasında kasıt unsuru tespit edilmemiş olmasına rağmen 213 sayılı Vergi Usul Kanunu'nun 30/4-6 maddesi uyarınca Şirket adına 3.295.493 TL KDV'nin re'sen tarh edilmesi, yine aynı kanununun 116-126. maddeleri uyarınca Şirket adına 4.976.933 TL KDV'nin düzeltme yoluyla tarh edilmesi ve bu şekillerde tarhı önerilen fark KDV'leri üzerinden V.U.K. 341. ve 344/1. maddeleri uyarınca bir kat vergi ziyai cezası kesilmesi gerektiği belirtilmektedir. Raporda ayrıca, özel usulsüzlük cezası olarak da 40.000 TL kesilmesi öngörülmüştür. 17 Kasım 2008 tarihinde sözkonusu rapora istinaden düzenlenen tarhiyat Şirket tarafından tebliğ alınmıştır. Tarhiyatlar söz konusu rapora dayanmakla beraber, raporda bir kat olarak öngörülmüş olan vergi cezasının, tarhiyatlarda bir buçuk kat olarak belirlendiği anlaşılmıştır. Özetle, 8.272.426 TL'si re'sen ve düzeltme yoluyla tarh, 12.408.638 TL'si vergi ziyai cezası ve 40.000 TL'si özel usulsüzlük cezası olmak üzere rapora istinaden tarh edilen vergi miktarı toplamda 20.721.064 TL'dir.

Şirket düzenlenmiş olan sözkonusu inceleme raporuna istinaden uzlaşma ihtimalini değerlendirmek üzere tarhiyat öncesi uzlaşma talep etmiş olup, uzlaşma görüşmesinin İdarece 13 Kasım 2008 günü yapılması kabul edilmiştir. Ancak Tarhiyat Öncesi Uzlaşma Yönetmeliği'nin 12. maddesinin üçüncü fıkrasına göre *"tarhiyat öncesi uzlaşma talebinde bulunan mükellef, tayin edilen uzlaşma gününden önce yazılı olarak inceleme raporunu düzenleyene veya komisyona sekreteryaya hizmeti veren birime bu talebinden vazgeçtiğini bildirebilir. Bu durumda mükellef tarhiyat öncesi uzlaşma istememiş gibi işlem tesis edilir"* hükmüne yer verilmiştir. Şirket bu yönetmelik hükmüne istinaden, tarhiyat sonrası uzlaşma hakkı saklı kalmak üzere Ocak - Aralık 2003 KDV vergilendirme dönemleri için tarhiyatı önerilen tüm vergiler ile kesilmesi öngörülen tüm cezalar konusunda tarhiyat öncesi uzlaşma talebinden vazgeçtiğini T.C. Gelirler İdaresi Başkanlığı Bursa Vergi Dairesi Başkanlığı Denetim Grup Müdürlüğü'ne 11 Kasım 2008 tarihinde yazılı olarak bildirmiştir. Daha sonra yapılan değerlendirmeler neticesinde Şirket'ce tarhiyat sonrası uzlaşma talebinde bulunma kararı alınmış ve gereken yazılı başvuru 25 Kasım 2008 tarihinde Ankara'da T.C. Maliye Bakanlığı Gelir İdaresi Başkanlığı Merkezi Uzlaşma Komisyonu Başkanlığı'na yapılmış olup uzlaşma tarihi 13 Mayıs 2009 olarak belirlenmiştir.

KURUMSAL YÖNETİM İLKELERİ UYUM RAPORU

1. Kurumsal Yönetim İlkelerine Uyum Beyanı

Türkiye’de 45 yıllık tecrübesi ile Türk Prysmian Kablo ve Sistemleri A.Ş., sektöründe en önde gelen ve en tecrübeli şirketlerden birisidir. Kurulduğundan bu yana, Yönetim Kurulu ve İcra Yönetimi ile birlikte, Şirket pay sahipleri ve ilgili tüm menfaat sahipleri ile olan ilişkilerinde temel kurumsal yapı ve yönetim prensiplerini benimsemiştir.

Şirket’in kurulu yapısı ve yönetim tarzı 4 Temmuz 2003 tarih ve 35/835 No.lu Sermaye Piyasası Kurulu kararında belirtilen Sermaye Piyasası Kurulu Kurumsal Yönetim Prensipleri’nin genel hatlarına uygun olarak şekillendirmeye çalışılmaktadır.

Ayrıca, Türk Prysmian Kablo ve Sistemleri A.Ş. dünya çapında bir ağ sistemine ve şirket faaliyetlerine sahip olan Prysmian Cables and Systems Grubu’na dahil olduğundan, Türk Prysmian, Prysmian Cables and Systems Grubu (PC&S)’nin şirket yönetim prensiplerine tabidir.

Şirket her zaman kamu, müşterileri ve tedarikçileri ile ilgili olan ilişkilerinde sosyal sorumluluklarına müdrik bir şekilde faaliyetlerine devam etmekte ve iş dünyasının etik değerlerine bağlı bir tarzda, bu bağlamdaki iyileştirme faaliyetlerini ve etüdlerini daha da ileri bir safhaya götürmektedir.

Şirket 31 Mart 2009 tarihinde sona eren faaliyet döneminde, aşağıda belirtilen hususlar dışında Sermaye Piyasası Kurulu tarafından yayımlanan Kurumsal Yönetim İlkelerine uymaktadır ve bunları uygulamaktadır.

- Azınlık Paylarının Yönetim Kurulunda Temsil Edilmesi - Birikimli Oy Kullanma Yöntemi
- Hissedarlarla İlişkiler Departmanı
- Kurumsal Yönetim Komitesi
- Gerçek Kişi Nihai Hakim Pay Sahibi / Sahiplerinin açıklanması
- Asgari Bağımsız Yönetim Kurulu Üye Sayısı

Uyulmayan hususların nitelikleri ve gerekçeleri raporun ilgili bölümlerinde açıklanmaktadır.

Yönetişim Yapısı: Sermaye Piyasası Kurulu (SPK) tarafından belirlenen Şirket Yönetişim Prensipleri’nin ana bölümleri üzerinde düşünüldüğü üzere, Şirket’in dönem içinde Kurumsal Yönetim İlkelerine uyum konusunda yapmış olduğu çalışmaları, günümüzdeki uygulamaları ve gayretleri aşağıdaki gibidir;

BÖLÜM I - PAY SAHİPLERİ

2. Pay Sahipleri İle İlişkiler Birimi

Günümüzde, Şirket gerek mevcut ölçeği, gerekse de halka açıklık oranının düşük olması nedeniyle ayrı bir "Hissedarlarla İlişkiler Departmanı" ihdas etmemiştir; ancak Hissedarlarla İlişkiler Departmanının görevleri ve sorumlulukları Mali ve İdari İşler Direktörlüğü tarafından üstlenilmiştir. Bu birime yönlendirilen sözlü ve yazılı sorulara kamuya açıklanmış bilgiler kapsamında en kısa sürede cevap verilmektedir.

3. Pay Sahiplerinin Bilgi Edinme Haklarının Kullanımı

Dönem içerisinde pay sahiplerinden hisse senedi değişimine, genel kurul katılımına, temettü ödemelerine, hisse devri ve ünvan değişikliğine, ödeme emirleri ile ilgili davalara ilişkin bilgi talepleri gelmiştir. Bu talepler genelde telefon ile yapıldığı için bilgi talebi ve yanıt sayısı istatistiki olarak takip edilememiştir.

Hissedarlarla ve de genel anlamda finans topluluğu ile olan tüm ilişkilerinde, Şirket, karşılıklı rollerin bilincinde olarak hissedarları ve kurumsal yatırımcıları ile aktif ve şeffaf bir diyaloga sahip olmak için daimi bir şekilde gayret sarfeder.

Yatırımcılar, Şirketimiz hakkındaki bilgileri www.prysmian.com.tr web sayfamızda bulabilmekte, sormak istedikleri diğer hususları ise aşağıdaki e-mail adresine, telefon ve faks numaralarına yönlendirebilmektedirler.

E-mail: tpks@prysmian.com **Telefon:** (0224) 270 30 00 **Faks:** (0224) 270 30 24

Şirket ana sözleşmesinde bireysel denetçi atanması ile ilgili referans izin bulunmamakta olup faaliyet dönemi içinde özel denetçi tayini talebi olmamıştır.

4. Genel Kurul Bilgileri

Genel Kurul olağan ve olağanüstü olarak toplanır. Olağan Genel Kurul, şirket hesap dönemini takip eden 3 ay içerisinde şirket merkezinde (Mudanya) veya İstanbul'da toplanabilir. Toplantılar menfaat sahipleri ve medya tarafından izlenebilmektedir.

2009 yılı içerisinde (26 Mart 2009), bir olağan genel kurul toplantısı şirket merkezinde gerçekleştirilmiştir. Bu toplantıya %83,75'in üzerinde hisseyi temsil eden pay sahipleri katılmıştır.

Hissedarlara Genel Kurullar, toplantı yeri, zaman ve gündemi bildirilmek kaydıyla ve ilan suretiyle davet olunur. Davet, en az 14 gün önce yapılır. Davet günü ile toplantı günü bu hesaba katılmaz. Davet nama yazılı hissedarlara kanun gereği iadeli taahhütlü mektup yoluyla yapılır. Ayrıca, Ticaret Sicil Gazetesi ve Türkiye genelinde tirajı olan bir gazete ve yerel gazetede de davetle ilgili gündem, vekaletname örneği, varsa esas sözleşme değişiklikleri ilan olunur.

Nama yazılı pay sahiplerinin Genel Kurul'a katılımını teminen pay defterine kayıt için bir süre öngörülmemiştir. Genel Kurul hazırlıkları çerçevesinde; hissedarlardan sahip oldukları hisse miktarlarını gösterir Merkezi Kayıt Kuruluşu (MKK), banka, aracı kurum bloke yazıları veya hisse senetlerine sahip olduklarını tevdi eden belgeleri genel kurul tarihinden 1 hafta öncesinden talep edilir.

Genel kurulda pay sahipleri soru sorma haklarını kullanıp varsa önerilerini de sunmaktadırlar. Bu sorulara şirket yönetimi tarafından cevap verilip, varsa öneriler dikkate alınmaktadır.

Ana sözleşmede de belirtildiği üzere aşağıdaki kararları almak Genel Kurul'un yetkisindedir;

- 1- Yönetim Kurulu ve Denetleme Kurulu raporlarının kabulü,
- 2- Bilanço, kar ve zarar hesaplarının incelenme ve onayı ve meydana gelen net karın kullanılması ve kar dağıtımının belirlenmesi,
- 3- Yönetim Kurulu Üye adedinin belirlenmesi, seçimi, ihracı, azli ve yeniden tayini ve ücretlerinin tesbiti,
- 4- Denetçi adedinin belirlenmesi ve bunların seçimi ve ücretinin tesbiti.

Aşağıdaki faaliyetlerin yerine getirilmesi, Genel Kurul'un önceden veya gerektiğinde sonradan onay ve kabulüne bağlıdır.

- 1- Yönetim Kurulu tarafından hazırlanan senelik yatırım ve finansman planı,
- 2- Gayrimenkullerin alış ve satışı ve şirket gayrimenkulleri üzerinde ipotek tesisi,
- 3- Şube ve ortaklıklar (tali şubeler) kurulması ve iştiraklere tesahüp etmek veya satmak,
- 4- Yeni imalat sahalarına geçmek,
- 5- Türk Ticaret Kanunu'nun belirlemiş olduğu diğer iş ve işlemler.

Genel Kurul tutanakları şirket merkezinde, internet sitesindeki ilgili bölümde ve İMKB (İstanbul Menkul Kıymetler Borsası) bültenlerinde pay sahiplerine açık tutulmaktadır.

5. Oy Hakları ve Azınlık Hakları

Türk Prysmian Kablo ve Sistemleri A.Ş.'nin hissedarlarının hiç birisi tercihli veya ayrıcalıklı bir oy hakkına sahip olmayıp, tüm oylar eşit değerdedir. Azınlık Hakları: Türk Ticaret Kanunu'nun ilgili maddelerine göre düzenlenir.

Pay sahipleri, kendilerini Genel Kurul'da diğer aksiyoner veya üçüncü şahıs vasıtasıyla temsil ettirebilirler ancak Sermaye Piyasası Kurulu'nun vekalet yoluyla oy kullanılmasına ilişkin düzenlemeleri saklıdır.

Azınlık pay sahiplerinin Yönetim Kurulu'na temsilci göndermelerini teminen esas sözleşmede birikimli oy kullanma yöntemine yer verilmemektedir. Zira, henüz şirketler uygulamasında birikimli oy kullanılmasına ilişkin genel bir eğilim olmadığından, yöntemin sakıncalarını veya faydalarını gözlemlemek mümkün olmamıştır.

6. Kar Dağıtım Politikası ve Kar Dağıtım Zamanı

Şirket'in karına katılım konusunda imtiyaz olmayıp, Temettü Politikası, 27 Mart 2007 tarihli Yönetim Kurulu kararında belirlendiği üzere aşağıdaki gibidir;

"Yönetim Kurulu kârın dağıtılmasına ilişkin kararını Şirketin finansal pozisyonu, dönem kârı ve stratejik hedefleri doğrultusunda alır. Şirketimizin dağıtılabilir kârından imtiyazlı bir pay alan herhangi bir gerçek kişi yoktur. Şirketimizin kâr dağıtım politikası, dağıtılabilir kârın %20'sinin veya Olağan Genel Kurul tarafından belirlenen daha yüksek bir kısmının, nakden dağıtılmasını amaçlamaktadır. Şirket'in dönemsel dağıtılabilir kârının, Şirketin ödenmiş sermayesinin %20'sinin altında kalması durumunda - meri mevzuata tâbi olmak koşuluyla- kâr payı dağıtılmamasına karar verebilir.

Kâr payının Genel Kurul toplantısını takip eden 60 gün içerisinde yetkili bankalar ve aracı kurumlar aracılığıyla, nakden ödenmesi amaçlanmaktadır. Hissedarlar, bu tarihten sonra, kâr paylarını tahsil etmek için Şirket merkezine müracaat edebilirler. Şirket, kâr payı avansı dağıtmayı düşünmemektedir. Şirket, bulunduğu bölgedekiler öncelikli olmak kaydıyla, her türlü sosyal kuruma kâr matrahının %1 'ini aşmayacak ve her halükarda Genel Kurul'un onayına tabi olacak şekilde, başlılarda bulunmayı amaçlamaktadır."

7. Payların Devri

Esas sözleşmede pay devrini kısıtlayan hüküm bulunmayıp hissedarlardan biri nama yazılı paylarını kısmen veya tamamen devretmek isterse, payların devir ve kayıt işlemi, Türk Ticaret Kanunu'nun 416 - 418 maddeleri hükmüne göre yapılır.

BÖLÜM II - KAMUYU AYDINLATMA VE ŞEFFAFLIK

8. Şirket Bilgilendirme Politikası

Şirket hakkındaki belgeler ve bilgiler ile ilgili olarak dış kaynaklar ile yapılan iletişim - her zaman Genel Müdür ile mutabık kalmak şartı ile - basınla iletişim açısından Halkla İlişkiler fonksiyonu tarafından ayrıca kurumsal yatırımcılar, yetkili makamlar ve hissedarlar bakımından da Mali İşler Yönetimi tarafından yapılır.

Şirket, herhangi bir tercihten kaçınmak sureti ile, tüm kategorilerdeki hissedarlarına eşit muamele yapma hususunu taahhüt eder. Şirket, ticari sır sınıfında olanlar hariç tutulmak üzere, hakkaniyet ve tarafsızlık prensipleri uyarınca, tüm soruları cevaplar ve mevzuata uygun bir şekilde yönetim ile hissedarlar arasında sürekli bir iletişimi tesis eder.

Bilgilendirme politikası ilk defa Şirket'in 2004 yılı Kurumsal Yönetim Uyum Raporu ile birlikte faaliyet raporunda ve internet sitesindeki "Yatırımcı İlişkileri" bölümünde kamuoyuna açıklanmıştır.

9. Özel Durum Açıklamaları

2008 Yılındaki Özel Durum Açıklamalarının Sayısı: 13

Sözkonusu Dönemde SPK veya İMKB Tarafından Ek Açıklama İsteği Sayısı: 2

SPK veya İMKB tarafından özel durum açıklamalarının zamanında yapılmaması nedeniyle uygulanan herhangi bir yaptırım bulunmamaktadır.

Şirket'in hisse senetleri yurt dışında kote olmadığından İMKB dışındaki hiçbir borsada özel durum açıklaması yapılmamıştır.

10. Şirket İnternet Sitesi ve İçeriği

Yatırımcılar, Şirket'in Yıllık Raporu ve Etik Kuralları gibi yayınlanan ilgili belgeleri web sayfamızda (www.prysmian.com.tr) hem Türkçe hem de İngilizce olarak bulabilir. Ayrıca, aşağıdaki başlıkları kapsayan internet sayfamız yatırımcıların bilgisine sunulmaktadır.

- Ticaret sicil bilgileri, son durum itibariyle ortaklık yapısı,
- Son durum itibariyle yönetim ve Denetleme Kurulu üyeleri ile üst düzey yöneticileri,
- Değişikliklerin yayınlandığı ticaret sicili gazetelerinin tarih ve sayısı ile birlikte Şirket esas sözleşmesinin son hali,
- Son dört yıllık faaliyet raporları,
- Özel durum açıklamaları,
- Kurumsal Yönetim Uyum Raporu,
- Son dört yıl içinde yapılan genel kurul toplantılarına ilişkin hazırlanmış cetveli ve toplantı tutanakları ve toplantı gündemleri, Vekâleten oy kullanma formu,
- Periyodik mali tablo ve bağımsız denetim raporları,
- İzahname ve halka arz sirküleri,
- Haberler ve sıkça sorulan sorular bölümü,

Yukarıda sayılanlar dışında SPK Kurumsal Yönetim İlkeleri II. Bölüm madde 1.11.5'te sayılan hususlar şirketimiz bakımından uygulanabilir olmadığından internet sitesinde yer verilmemiştir.

11. Gerçek Kişi Nihai Hakim Pay Sahibi / Sahiplerinin Açıklanması

Şirket'in gerçek kişi ve sahiplerinin kamuya açıklanmasında yatırımcıları etkileyebilecek özel bir durum mevcut olmayıp, bu konudaki detaylı bilgilerin toplanmasına yönelik çalışmalarımız devam etmektedir.

12. İçeriden Öğrenebilecek Durumda Olan Kişilerin Kamuya Duyurulması

Hiçbir Türk Prysmian Kablo ve Sistemleri A.Ş. çalışanı görevi nedeni ile içeriden aldığı bilgilere dayanarak Türk Prysmian Kablo ve Sistemleri A.Ş.'ne ait hisse senetlerinin alım satımı ile kazanç yaratacak faaliyetlerde bulunamaz.

Şirket'in Yönetim Kurulu Üyelerinin, denetçilerinin ve üst yönetimde görev alan diğer çalışanlarının adları Faaliyet Raporlarında ve İnternet Sitesindeki Yatırımcı İlişkileri bölümünde belirtilmektedir.

Rapor tarihi itibarıyla içeriden öğrenebilecek durumda olan kişiler aşağıda gösterilmiştir;

Mahmut Tayfun Anık	: Yönetim Kurulu Başkanı ve Denetim Komitesi Üyesi
Valerio Battista	: Yönetim Kurulu Başkan Yardımcısı
Pier Francesco Facchini	: Yönetim Kurulu Üyesi ve Denetim Komitesi Üyesi
Ennio Bernasconi	: Yönetim Kurulu Üyesi
Fabio Ignazio Romeo	: Yönetim Kurulu Üyesi
Giovanni Battista Scotti	: Yönetim Kurulu Üyesi
Hikmet Türken	: Denetleme Kurulu Üyesi
Raşit Yavuz	: Denetleme Kurulu Üyesi
Hakan Özmen	: CEO – Genel Müdür
Hasan Özgür Demirdöven	: CFO – Mali ve İdari İşler Direktörü
Halil İ. Kongur	: Fabrika Direktörü
Erkan Aydoğdu	: Lojistik Müdürü
İ. Etem Bakaç	: İç Piyasa Satış ve Pazarlama Müdürü
Esat Baykal	: Kalite Müdürü
İdris Çolakgil	: Bilgi Sistemleri Müdürü
Abdurrahman Güngör	: Ar-Ge ve Kalite Güvence Müdürü
Faik Kürkçü	: Kamu Kuruluşları Satış Müdürü
Sabri Levent Özçengel	: İnsan Kaynakları Müdürü
Murat Tezcan	: İhracat Satış Müdürü
Av. Yiğit Türsoy	: Hukuk İşleri Müdürü
Okay Yıldız	: Teknik Servis Müdürü
Sevda Yücel	: Satınalma Müdürü
Anıl Kovalı	: Genel Muhasebe Şefi
Ercan Gökdağ	: Planlama & Kontrol Uzmanı
Murat Okatan	: Risk Yönetimi & Müşteri Muhasebesi Şefi
Figen Tamuroğlu	: Finans / Hazine Şefi
Aydan Biltekin	: İç Kontrol Uzmanı
Haluk Erdem	: Baş Denetçi (Denet Yönetim Danışmanlığı ve YMM A.Ş.)
Adem Kefelioğlu	: Denetçi (Denet Yönetim Danışmanlığı ve YMM A.Ş.)
Cihan Yıldırım	: Denetim Yardımcısı (Denet Yönetim Danışmanlığı ve YMM A.Ş.)
Coşkun Şen	: Baş Denetçi (PwC – Başaran Nas Bağımsız Denetim ve SMMM A.Ş.)
Cem Karakapıcı	: Kıdemli Denetim Müdürü (PwC – Başaran Nas Bağımsız Denetim ve SMMM A.Ş.)
Hazel Tiryaki	: Denetim Asistanı (PwC – Başaran Nas Bağımsız Denetim ve SMMM A.Ş.)
Gamze Şen	: Denetim Asistanı (PwC – Başaran Nas Bağımsız Denetim ve SMMM A.Ş.)
Çağdaş Acar	: Denetim Asistanı (PwC – Başaran Nas Bağımsız Denetim ve SMMM A.Ş.)
Mehmet Altındağ	: Danışman (Altındağ YMM Denetim ve Danışmanlık Ltd. Şti.)
Garip Ayaz	: Danışman (Altındağ YMM Denetim ve Danışmanlık Ltd. Şti.)
Av. Semih Erbay	: Avukat
Av. Mustafa Kayhan	: Avukat
Av. Hüseyin Yarsuvat	: Avukat
Av. Mehmet Yaşar Nur	: Avukat
Av. Savaş İnandıoğlu	: Avukat
Av. Cem Topdemir	: Avukat
Av. Cüneyt Büyükyaka	: Avukat

BÖLÜM III - MENFAAT SAHİPLERİ

13. Menfaat Sahiplerinin Bilgilendirilmesi

Temel Yönetim Prensipleri

Şirket'in İcrai Yönetimi, hissedarlar, memurlar ve üçüncü şahıslar (müşteriler, tedarikçiler ve Şirket'in ilişkide bulunduğu her hangi bir kişi veya kuruluş) arasındaki ilişkileri düzenleyen temel yönetim prensipleri aşağıda belirtilmektedir.

Doğruluk: Tüm gayretimizle tüm ticari faaliyetlerimizde, müşterilerimizle, çalışanlarımızla, hissedarlarımızla ve diğer şirketler, kuruluşlar ve teşkilatlarla olan ilişkilerimizde doğruluk prensiplerine sıkı sıkı bağlıyız.

Güvenilirlik: Müşterilerimize, hissedarlarımıza ve memurlarımıza açık, rasyonel ve doğru bilgileri sunuyoruz ve taahhütlerimizin gerektirdiği şekilde tüm hizmetlerimizi arz ediyoruz.

Tarafsızlık: Müşterilerimize, tedarikçilerimize, çalışanlarımıza ve hissedarlarımıza karşı cins, din, dil, ırk ve etnik orijine dayalı bir ön yargı ile hareket etmiyoruz ve hiç bir durumda da ayrımcılık yapmıyoruz.

Uyum: Tüm kanunlara, mevzuata ve standartlara saygılıyız.

Gizlilik: Hissedarlarımız, müşterilerimiz, tedarikçilerimiz, çalışanlarımız ve iş ortaklarımızla ilgili işlemlerin detayları ile ilgili bilgileri, kanunen izin verilen merciler hariç tutulmak üzere, herhangi bir kişi veya kuruluşla paylaşmıyoruz.

Şeffaflık: Ticari bir sır olarak kabul edilen ve daha kamuya açıklanmamış olan bilgiler hariç tutulmak üzere, Şirket hakkında finansal bir tabiata sahip olan veya olmayan bilgileri kamuya gereken şekilde, doğru, tam, rasyonel, tefsir edilebilir ve erişilebilir bir biçimde ve ilgili mevzuat hükümleri uyarınca açıklıyoruz.

Sosyal Sorumluluk: Şirket'in çalıştığı sektörde sosyal faydalar, sektörün iyileşmesi ve sektörde güvenilirliğin muhafaza edilmesi gibi hususları ve Şirket'in imajını ve göreceği faydayı dikkate alıyoruz ve tüm gayretlerimizde, uygulamalarımızda ve yatırımlarımızda çevre, tüketici ve kamu sağlığı ile ilgili düzenlemelere saygılıyız. Menfaat sahiplerinin bilgilendirilmesi şirket internet sitesi ve özel durum açıklama bildirimleri ile İMKB aracılığı ile yapılmaktadır. Bununla birlikte, hissedarlar toplantısının gündemi Ticaret Sicili Gazetesi ve taahhütlü mektuplar vasıtası ile iştirakçilere bildirilir ve alınan kararlar da Ticaret Sicili Gazetesinde açık ve seçik bir biçimde açıklanır. Ayrıca, Sermaye Piyasası Kurulu (SPK), Sanayi Bakanlığı ve Hazine Müsteşarlığı'na da bilgi verilir ve ilgili izinler de Şirket tarafından yukarıda sözü geçen makamlardan alınır. Yine, Genel Kurul toplantısına ilişkin kamu bildirimleri de yerel gazetelerden birisi ve milli gazetelerden birisi vasıtası ile duyurulur. Ayrıca, Şirket çalışanları intranet sistemi, e-mail yolu ile yapılan genel duyurular ve yıllık bilgilendirme toplantıları vasıtası ile bilgilendirilmektedir.

Bkz. 8. Şirket Bilgilendirme Politikası

Bkz. PC&S Grubu Değerleri ve Etik Kodu / Madde 9 – Bilgiler

14. Menfaat Sahiplerinin Yönetime Katılımı

Menfaat sahiplerinin yönetime katılımı; pay sahipleri ile SPK mevzuatı kapsamı içinde kalmak kaydıyla genel kurulda, tedarikçiler ile tedarikçi toplantılarında, müşteriler ile müşteri ziyaretleri ve bayi toplantılarında, çalışanlarla ise de yılda en az iki defa şirket faaliyetlerinin değerlendirildiği, şirket hedef ve stratejilerinin paylaşıldığı toplantılar organize edilip ve geribildirimler alınarak gerçekleştirilmektedir.

Ayrıca, Şirket çalışanları için mevcut iş yapış şekilleri ve iş süreçlerini geliştirmek amacıyla ekip çalışmaları teşvik edilerek proje grupları oluşturulmaktadır.

15. İnsan Kaynakları Politikası

Türk Prysmian Kablo ve Sistemleri A.Ş. İnsan Kaynakları Politikamız; "Hız, Yenilikçilik, Mesleki Mükemmellik, Şeffaflık, Bütünleşme" temel değerleri etrafında şekillenmiştir. Politikamız şirket stratejileri doğrultusunda birey, kurum ve iş gelişiminde sürekliliği sağlayacak yapıyı oluşturmaktır.

Şirketimiz "eşit fırsat" prensibiyle farklı din, dil, kültür ve cinsiyette çalışanlarına öğrenme, eğitim, gelişim ve kariyer fırsatları sunmaktadır.

Organizasyon yapımız içerisinde pozisyon, yetki ve sorumluluklar, iş tanımları çerçevesinde net ve yazılı olarak belirlenmiş, Şirket içi intranet sistemimizle tüm çalışanların bilgisine sunulmuştur.

İnsan kaynakları konsepti çerçevesinde; Şirketimizin iç iletişiminden Genel Müdür'ün önderliğinde İnsan Kaynakları Müdürlüğü sorumludur. İnsan Kaynakları Müdürlüğü çalışanların problem ve önerilerini, şirket değerleri ve prensipleri çerçevesinde ele alır.

Şirketimiz çalışanlarından ayrımcılık veya herhangi bir başka konuda sözlü veya yazılı şikayet ulaşmamıştır.

Bkz. PC&S Grubu Değerleri ve Etik Kodu / Madde 6 – İnsan Kaynakları

16. Müşteri ve Tedarikçilerle İlişkiler Hakkında Bilgiler

Bkz. PC&S Grubu Değerleri ve Etik Kodu / Madde 4 – Müşteriler

17. Sosyal Sorumluluk

Türk Prysmian Kablo ve Sistemleri A.Ş., 1997 yılından beri ISO 14001 Çevre Yönetim Sistemi sertifikasına sahiptir. ISO 14001 Çevre Yönetim Sistemi çerçevesinde, Şirketimiz tarafından alınan hizmetler ve sürdürülen faaliyetlerin tamamının çevreye olan etkileri tespit edilmekte, bu etkilerin ortadan kaldırılması veya etkinin en aza indirilmesi konusunda sürekli olarak çalışmalar yapılmaktadır. Tüm bu çalışmalar, üst yönetim tarafından tespit edilen Türk Prysmian Kablo ve Sistemleri A.Ş. Çevre ve İş Güvenliği Politikası doğrultusunda, sürekli iyileştirme felsefesi ile gerçekleştirilmektedir.

Çevre ile ilgili kanuni yükümlülükler sürekli olarak takip edilmekte ve yerine getirilmektedir. Türk Prysmian Kablo ve Sistemleri A.Ş., çevre ile ilgili tüm yasal izinlere sahiptir. Bu izinler, Emisyon İzni, Atıksu Kalite Kontrol Ruhsatı, 1. Sınıf Gayri Sıhhi Müesseselere Ait Açılma Ruhsatı ve tehlikeli atıklara ait Geçici Depolama İzni olarak sıralanabilir.

Türk Prysmian Kablo ve Sistemleri A.Ş.'nin yürütmekte olduğu faaliyetler, Çevresel Etki Değerlendirme (ÇED) Yönetmeliği kapsamında değildir. Şirketimizin, ÇED ön araştırmasına tabi olmadığına dair, bu konudaki yetkili makam olan Bursa Valiliği İl Çevre ve Orman Müdürlüğünden alınmış resmi yazı mevcuttur.

Şirketimiz aleyhine, çevre kirliliği nedeniyle, herhangi bir dava açılmamıştır. Şirketimiz kendisinden kaynaklanan tüm atıkların, Çevre Mevzuatı kapsamındaki ilgili yönetmeliklere uygun olarak, mümkün olan durumlarda geri kazanımını, geri kazanımın uygulanabilir olmadığı durumlarda ise bertarafını sağlamaktadır.

Şirketimiz sosyal sorumluluk kapsamında üstüne düşen görevlerini, Prysmian Cables and Systems grubu prensipleri kapsamında sosyal, kültürel ve bazı sportif faaliyetleri destekleyerek ve zaman zaman da kamu kurum ve kuruluşlarına yaptığı aynı ve nakdi bağışlar ve katılımlar ile yerine getirmektedir.

Bkz. 13. Menfaat Sahiplerinin Bilgilendirilmesi / Sosyal Sorumluluk

Bkz. PC&S Grubu Değerleri ve Etik Kodu / Madde 5 - Toplum ve Madde 7 – Çevre

BÖLÜM IV - YÖNETİM KURULU

18. Yönetim Kurulunun Yapısı, Oluşumu ve Bağımsız Üyeler

Şirketimizin Esas Mukavelesinde Yönetim Kurulunun görevlerinin ve sorumluluklarının Türk Ticaret Kanunu uyarınca belirlenen temel hükümlere ve Esas Mukaveledeki düzenlemelere tabi olduğu ifade edilmiştir. Yönetim Kurulu Üyelerinin tayini, yeniden seçilmesi, değerlendirilmesi ve ayrılması Şirket'in Esas Mukavelesi ve Türk Ticaret Kanunu hükümleri uyarınca yapılır.

Yönetim Kurulunun Yapısı

POZİSYON	ÜYELER	İCRACI	İCRACI OLMAYAN	BAĞIMSIZ
Başkan	Mahmut Tayfun Anık		X	
Başkan Yard.	Valerio Battista		X	
Üye	Pier Francesco Facchini		X	
Üye	Ennio Bernasconi		X	
Üye	Fabio Ignazio Romeo		X	
Üye	Giovanni Battista Scotti		X	

POZİSYON	ÜYELER	İLK ATAMA	EN SON ATAMA
Başkan	Mahmut Tayfun Anık	27 Temmuz 2006	26 Mart 2009
Başkan Yard.	Valerio Battista	28 Mart 2002	26 Mart 2009
Üye	Pier Francesco Facchini	29 Mart 2007	26 Mart 2009
Üye	Ennio Bernasconi	27 Temmuz 2006	26 Mart 2009
Üye	Fabio Ignazio Romeo	22 Ağustos 2005	26 Mart 2009
Üye	Giovanni Battista Scotti	27 Temmuz 2006	26 Mart 2009

26 Temmuz 2006 tarihinde bağımsız üyelerin aniden istifa etmesi üzerine, Yönetim Kurulu'nda meydana gelen boşluğu doldurmak üzere başlatılan çalışmaların neticesinde; istifa eden üyelerin yerine aynı niteliklere sahip bağımsız üyelerin şirketimiz Yönetim Kurulu'nda görev alması için ikna edilmesinin kısa sürede sağlıklı sonuçlar vermeyeceği anlaşıldığından; geçici bir süre için bağımsız üyeler olmadan Yönetim Kurulu'nun devam etmesi öngörülmüştür. Üyeler halihazırda Prysmian Grubu şirketleri kadrosunda çalışmakta olduklarından, ilgili İş Kanunu uyarınca başka bir işte çalışmaları mümkün değildir.

19. Yönetim Kurulu Üyelerinin Nitelikleri

Yönetim Kurulu Üyelerinin Yaş Profili;

YAŞ GRUBU	18 - 30	31 - 40	41 - 50	51 - 60	61 - 65	66 - 70	71 ve Üzeri
Kişi Sayısı	-	1	2	2	1	-	-

Yönetim Kurulu; finansal tabloları anlayabilme ve analiz edebilme bilgi ve becerilerine, Şirket'in günlük işlerini ve uzun vadeli faaliyetlerini yürütmek için gerekli hukuk bilgisine, şirket yönetimine ilişkin olarak farklı uzmanlık alanlarında görüş bildirecek bilgi ve beceriye sahip üyelerden oluşmaktadır.

Yönetim Kurulu Üyeleri Şirket'in faaliyet alanı ve yönetimi hususunda bilgili, özel sektörde çalışmak sureti ile deneyim kazanmış, yüksek öğrenimli kişilerdir.

Şirket esas sözleşmesinde Yönetim Kurulu Üyelerinde bulunması gereken nitelikler belirtilmemiştir.

20. Şirket'in Misyon ve Vizyonu ile Stratejik Hedefleri

Bkz. PC&S Grubu Değerleri ve Etik Kodu / Madde 2 – Hedefler ve Değerler

21. Risk Yönetim ve İç Kontrol Mekanizması

Risk yönetiminin etkin kullanılmasını teminen 2002 yılından beri Risk Yönetimi Bölümü faaliyette bulunmaktadır. Bu bölüm, bünyesinde Şirket ve Prysmian Cables and Systems Grubu bazında etkin risk yönetimi için uygulanacak prosesler geliştirilmiş ve uygulamaya alınmıştır. Bu kapsamda riskler günlük raporlarla etkin şekilde takip edilerek, alacakların zamanında tahsil edilmesi amaçlanmaktadır.

Şirket'in dahili kontrol sistemi Şirket'in tüm faaliyetlerinin uygun bir şekilde açıklanmasını ve yeterli bir kontrol sistemini sağlayacak şekilde organize edilmiştir. Dahili kontrol sistemine ilişkin sorumluluk Yönetim Kurulu'nda olup, Yönetim Kurulu da buna ilişkin ana hatları belirlemenin yanı sıra, kontrolün yeterliliğini ve etkili bir biçimde çalışıp çalışmadığını doğrular.

Denetleme Komitesi iki Yönetim Kurulu Üyesinden oluşur. Bu kişilerin ikisinde Şirket'in faaliyetleri ve yönetimine doğrudan katkısı bulunmayan Yönetim Kurulu Üyesidir. Denetleme Komitesi, SPK'nın ilgili tebliğinde belirtildiği üzere muntazaman toplanır ve Şirket'in harici denetleme şirketinin temsilcisinde bu toplantılara davet edebilmektedir.

Denetleme Komitesinin gayesi Yönetim Kurulu'na Şirket'in muhasebe ve finans raporlama uygulamaları, politikaları ve prosedürleri, Şirket'in dahili kontrol sistemlerinin kalitesi ve risk değerlendirmesi hususunda uzun vadeye yönelik sorumluluklarının yerine getirilmesinde yardımcı olmaktır.

Dahili denetleme ve periyodik denetleme faaliyetleri prosedürlere, politikalara ve stratejilere uygun davranılıp davranılmadığının görülmesi bakımından gerekli kontrolleri de sağlar. İç Denetleme Bölümünün denetlemeye yönelik tetkikleri haricinde, Prysmian Cables and Systems Grubu'nun İç Denetleme Departmanı da, harici Denetleme Şirket'inin muntazaman yaptığı denetlemelere ilave olarak, Türk Prysmian Kablo ve Sistemleri A.Ş.'de dahili denetleme tetkiklerini ifa eder.

Ayrıca, Planlama ve Kontrol Bölümü de mevcut olup, bu sistem Murahhas Aza'ya ve İcrai Yönetime aylık detaylı raporlar sunar ve spesifik faaliyetlerin izlenmesi için de faydalı ve kapsamlı bilgiler verir.

Bağımsız denetleme firması PWC ile ilişkiler için bilgiler: <http://www.pwc.com/tr>
ve vergi denetleme firması BDO DENET hakkında bilgiler: <http://www.bdodenet.com.tr>

22. Yönetim Kurulu Üyeleri ile Yöneticilerin Yetki ve Sorumlulukları

Yönetim Kurulu aşağıda belirtilen görevleri ifa eder:

- Şirket'in stratejik, kurumsal, endüstriyel ve finansal planlarının tetkiki ve onaylanması,
- Murahhas Aza'ya yetki delegasyonunun verilmesi ve geri alınması, bu gibi yetkilerin sınırlarının tespiti ve yetkilerin kullanılmasının şekli ve süresi,
- Sonuçların muntazaman bütçeler ile kıyaslanması ve İç Kontrol Komitesi ile Murahhas Aza'dan alınan bilgileri dikkate almak sureti ile menfaat çatışmalarına da özel bir dikkat atfederek yapılan çalışmaların genel performansının izlenmesi,
- Gayrimenkuller'in aynına ilişkin kararların alınması,
- Hisse senet ile tahvil çıkarılması,
- Yeni kurulacak şirket ve müesseselere ortak olunması veya mevcut olanlara iştirak edilmesi,
- Belirgin bir ekonomik, öz sermaye veya finansal etkiye sahip olan işlemlerin, ilgili taraf işlemlerine özel bir özen göstermek sureti ile tetkiki ve onaylanması,
- Murahhas Aza tarafından organize edildiği üzere Şirket'in genel organizasyon ve idari yapısının yeterliliğinin doğrulanması,
- Hissedarlar toplantıları hakkında hissedarlara bilgi verilmesi.

Yönetim Kurulu Üyelerinin yetki ve sorumlulukları ana sözleşmenin 10. maddesinde açıkça belirtilmiş olup, Şirket'in ve ticaret hayatının dinamik yapısı gereği yöneticilerin yetki ve sorumlulukları her an değişebileceğinden, yetkileri ve buna istinaden sorumlulukları detaylı olarak imza sirkülerinde belirtilmiştir.

23. Yönetim Kurulunun Faaliyet Esasları

Yönetim Kurulu toplantısı en azından üçer aylık dönemler içinde yapılır. İstisnai haller hariç tutulmak üzere, Yönetim Kurulu Üyeleri tetkik edilen hususlar hakkında bilinçli bir tarzda kanaat beyan etmeleri bakımından makul bir süre ile önceden gerekli belge ve bilgilerle donatılır.

Yönetim Kurulu Üyelerinin bilgilendirilmesi ve iletişimini sağlamak üzere oluşturulmuş bir Yönetim Kurulu sekreteryası mevcuttur. Toplantıda farklı görüş açıklanması halinde ve / veya Yönetim Kurulu tarafından alınan bir karara muhalefet edilmesi halinde bu hususlara ilişkin makul ve ayrıntılı karşı oy gerekçelerinin karar zaptına geçirilerek yazılı olarak şirket denetçilerine iletilmesi ve kamuoyuna duyurulması konusunda Şirketimizin herhangi bir çekincesi olmamakla beraber bugüne kadar böyle bir durumla karşılaşmadığı için bu tür bir uygulama yapılmamıştır.

SPK Kurumsal Yönetim İlkeleri'nin IV. Bölümü'nün 2. 17.4'üncü maddesinde yer alan konularda Yönetim Kurulu toplantılarına fiilen katılım sağlanmasına özen gösterilmektedir. Toplantı esnasında Yönetim Kurulu Üyeleri tarafından yönetilen sorular karar zaptına geçirilmektedir. Üyeler arasındaki eşitliği zedelememek adına hiçbir Yönetim Kurulu üyesine ağırlıklı oy hakkı ve / veya olumsuz veto hakkı tanınmamıştır.

1 Ocak – 31 Mart 2009 faaliyet dönemi içerisinde Yönetim Kurulu tarafından 8 adet toplantı yapılmıştır.

24. Şirketle Muamele Yapma ve Rekabet Yasağı

Yönetim Kurulu Üyelerimiz her sene yapılan Olağan Genel Kurulumuzda hissedarlarımız tarafından Türk Ticaret Kanunu'nun 334. ve 335. maddeleri çerçevesinde serbest bırakılmaktadırlar.

25. Etik Kurallar

Prensip ve prosedürlere yönelik bir piramit sistemi mevcut olup, bu sistem de aşağıdaki gibi özetlenebilir:

Etik Kuralları: Bu kurallar Şirkette her düzeydeki iş ilişkilerini oluşturan genel prensipleri - şeffaflık, hakkaniyet ve bağlılık - kapsar. Şirket, iş etiğinin işte başarı ile yan yana gitmesi gerektiği inancı ile iç ve dış işlemlerini bu kurallarda belirtilen prensipler uyarınca ifa eder.

Dahili Kontrol Sistemi: Bu sistem işletme randımanı ve etkinliğine, finansal ve yönetim bilgilerinin güvenilirliğine, kanunlara ve mevzuata riayete ve hatta muhtemel bir sahtekarlığa karşı Şirket'in varlıklarını korumaya ilişkin gayelere ulaşmayı makul ölçüler içinde garanti altına almaya yönelik bir "enstrümanlar" topluluğudur. Belli genel uygulamalara dayandırılan ve bunlarla tanımlanan dahili kontrol sistemi tüm kurumsal düzeylere uygulanır.

Davranış Biçimi: Davranış biçimi Kamu İdaresinin temsilcileri ile ilişkilerde özel kurallar ortaya koyar ve bu kurallar da uygun davranış biçimini "yapmak" ve uygun olmayan davranış biçimini de "yapmamak" diye sınıflandırmak sureti ile Etik Kurallarında ifade edilen ana operasyon uygulamalarını belirler.

Şirket'in Dahili İcrai Prosedürleri ve Politikaları: Bu unsurlar dahili kontrol sisteminin tabii bir uzantısı olarak ana iş alanlarına şamildir. Dolayısı ile de Şirket ana faaliyetleri ile ilgili olarak dahili kurallarını belirler.

Türk Prysman, Personel ve İşe Alma, Satınalma, Satış, Yatırım, Çevrenin Korunması, Enformasyon Sistemleri, Stok Değerlemesi, ve Fikri Mülkiyet Hakları Yönetmelikleri gibi yönetmelikler ve politikalar vasıtası ile memurları ve yöneticileri için ana alanlara ilişkin dahili kuraları ve yapıyı belirler.

Tüm yönetmelikler ve politikalar güncel bir şekilde Şirket'in intranet sayfasında memurlara sunulur.

Ayrıca, **Bkz.** PC&S Grubu Değerleri ve Etik Kodu

26. Yönetim Kurulunda Oluşturulan Komitelerin Sayı, Yapı ve Bağımsızlığı

Komite Adı	Yıllık Toplantı Sayısı	Üye Sayısı	Bağımsız Üye Sayısı
Denetim Komitesi	4 (Asgari)	2	-

Denetim Komitesi Üyeleri: Mahmut Tayfun Anık, Pier Francesco Facchini.

Kurumsal Yönetim Komitesi ve başkaca komite/ler 31 Mart 2009 tarihi itibariyle oluşturulmamıştır. Şirket'in Kurumsal Yönetim Komitesi oluşturulması yönündeki çalışmaları devam etmektedir.

27. Yönetim Kuruluna Sağlanan Mali Haklar

Yönetim Kurulu Üyelerine sağlanan haklar Genel Kurul'da kararlaştırılmakta olup, Yönetim Kurulu Üyelerinin mali haklarının tespitinde Yönetim Kurulu Üyelerinin performansına dayalı olacak ve Şirket'in performansını yansıtacak bir ödüllendirme söz konusu değildir.

2009 yılı için tahakkuk eden ve Yönetim Kurulu Üyeleri ile sair icrai yönetime yapılan ödeme bulunmamaktadır.

Yönetim Kurulu Başkanı

Mahmut Tayfun ANIK

PRYSMIAN ETİK KOD

Etik iş anlayışı bizim için temel bir değerdir ve Prysmian Grubu'nun tüm üyeleri tarafından paylaşılan bir sorumluluktur. Her bir çalışmamız, en değerli kaynağımız olan saygınlığımızı koruma sorumluluğuna sahiptir. İşbu Etik Kod'a ("Kod") yöneticiler, memurlar, çalışanlar, görevliler, temsilciler, lobiciler, stajyerler, dışarıdan iş birliği içinde bulunan kişiler, tedarikçiler ve danışmanlar dahil olmak üzere ("İlgili Taraflar") Prysmian veya onun ortak şirketleri namına faaliyette bulunan herkes riayet etmelidir; işbu Kod, yasal ve etik konularda sorumluluk üstlenmeye yönlendirme, kusurlu davranışlarda bulunmalarını engellemek ve aşağıda belirtilen amaçlara saygı gösterilmesinin sağlanmasını hedef almaktadır:

- Yürürlükteki kanunlara, kurallara ve yönetmeliklere saygı;
- Kişisel veya mesleki ilişkiler ortamındaki gerçek veya potansiyel çıkar çatışmalarının yönetiminde doğruluğu kapsayan dürüst ve etik bir tutum;
- Yönetimin ve Yönetim Kurulu'nun kararlarını ve de dış dünyanın şirketimiz hakkındaki görüşünü ve değerlendirmesini etkileyebilecek mali bilgilerin doğruluğu;
- Akitlere eklediğimiz, hükümet makamlarına gönderdiğimiz veya basın bildirimlerinde kullandığımız raporlarda ve belgelerde tam, doğru, özenli, ivedi ve anlaşılır şeffaflık; ve son olarak
- Kod'u her türlü ihlal şüphesi karşısında kontrol sisteminin ivedi etkinleştirilmesi dahil olmak üzere, Kod'a riayette sorumluluk ve şeffaflık.

Bu hedeflere ulaşmak için Kod, İlgili Tarafları, şirket tarafından sorumluluk üstlenilmesi hakkında her türlü endişeyi belirtmeye davet etmektedir. Bu endişeleri iyi niyetle bildiren kişiler hakkında ayrımcı uygulamalara veya suçlamalara izin verilmeyecektir. Yukarıda belirtilen durumlarda ayrımcı uygulamalar ve / veya suçlamalarda bulunan herkes, iş ilişkisinin sona ermesine de neden olabilecek disiplin tedbirleri ile cezalandırılacaktır.

Tüm İlgili Taraflar, Kod'u ve tüm diğer uygulanabilir müessese politikalarını okumak, onaylamak ve imzalamak ile yükümlüdür. Kanunun, Kod'un, diğer politikaların veya müessese prosedürlerinin ihlal edilmesi iş ilişkisinin sona ermesine ve / veya ticari ilişkilerin kesilmesine neden olabilecek disiplin tedbirleri ile cezalandırılacaktır.

MADDE 1: ÖNSÖZ

Prysmian Grubu, davranış etiğinin bir müessese bünyesinde, müessesenin ekonomik başarısına gösterilen ilgi ile birlikte ve her ikisine de aynı derecede ehemmiyet verilerek izlenilmesi gerektiği kanısıyla, kendi iç ve dış faaliyetini işbu Kod'da belirtilen prensiplere göre düzenler. Prysmian Grubu, hatalı veya yasadışı tutumların mevcut olduklarının sadece sanılmasını dahi önleyerek, faaliyetini en yüksek etik standartlarına, yürürlükteki kanunlara saygı çerçevesinde sürdürmeyi taahhüt eder.

MADDE 2: HEDEFLER VE DEĞERLER

Prysmian Grubu'na ait şirketlerin temel hedefi, hissedarlar için değer yaratmaktır.

Kaynakların etkin biçimde kullanımını hedefleyen endüstriyel ve mali stratejiler ve bu doğrultudaki çalışma tutumu, bu hedefe ulaşmaya yöneliktir. Bu amaçla, Prysmian Grubu'nun şirketleri ve tüm İlgili Taraflar, aşağıda belirtilen davranış kurallarını istisnasız şekilde aynen benimsemelidirler.

- İinde alıřtıđımız toplumların etkin ve sorumlu üyeleri olarak, faaliyetimizi gerekleřtirdiđimiz lkelerde yrrlkte olan tm kanunlara riayet edileceđi ve Őeffaflık, drstlk ve dođruluk gibi ođunluk tarafından kabul edilen tm ticari etik prensiplerinin uygulanacađı taahhdn stlenmeliyiz;
- Deneyime, mřteriye karřı gsterilen ilgiye ve yeniliđe dayanan verimin, kalitenin, rnlerin ve hizmetlerin rekabetliliđinin salt mkemmelliđi ile ulařmayı amaladıđımız ekonomik hedefleri gerekleřtirmek amacıyla yasalara aykırı, hatalı ve her halkarda tartıřlıabilir davranıřlara (toplum, devlet makamları, mřteriler, alıřanlar, yatırımcılar ve rakipler karřısında), her ne Őekilde olursa olsun, karıřmayı reddederiz;
- Sz konusu edilen yasallık, Őeffaflık, dođruluk ve drstlk prensiplerinin İlgili Taraflar tarafından ihlal edilmesini nlemeye, bunlara riayet edildiđini ve uygulanıldıklarını kontrol etmeye ynelik teřkilatsal aralar tarafımızdan oluřturulur;
- Bu strateji ve prensiplerin her trl ihlali bađlamında ngrlen yaptırımların uygulanacakları tarafımızdan garanti edilir;
- Defterler ve muhasebe kayıtları zenli olarak tutulur; yatırımcılara ve genel anlamda topluma, faaliyetlerimize iliřkin tam Őeffaflık tarafımızdan garanti edilir;
- Kendi ıkarlarımıza uygun olduđu kadar piyasada mevcut tm operatrlerin, mřterilerin ve paydařların ıkarlarına uygun drst bir rekabet yntemi izleyeceđimizi taahht ederiz;
- Piyasada mkemmelliđi ve rekabetliliđi yakalamak iin kaliteli hizmetler ve rnler sunarız;
- Tm personelimizin deđerini korur ve potansiyelini glendiririz;
- evreyi koruruz; srdrlebilir bir geliřim gerekleřtirme ve gelecek nesillerin haklarını koruma hedefi ile dođal kaynakları sorumlu Őekilde kullanırız.

Prysmian Grubu'nun Őirketleri, tm hissedar kategorilerine eřit muamele gsterileceđini garanti etmeyi ve bir kategori veya bir messese iin tercihli iřlemlerin gerekleřmesini nlemeyi taahht eder. Uygulanabilir kanunlara ve deđer yaratmada beher Őirketin bađımsız ıkarına saygı gstererek, bir messeseler grubuna ait olmanın yarattıđı karřılıklı faydaların sađlanması amacını gderiz.

Prysmian Grubu'nun Őirketleri tarafından sunulan rnlerin ve hizmetlerin mkemmelliđi, mteriye gsterilen ilgi ve mteri taleplerini ivedi Őekilde cevaplamak prensibine dayanır. Bu nedenle Prysmian grubu; dođruluk, nezaket ve iřbirliđi ruhu erevesinde msterinin gereksinimlerine ivedi, nitelikli ve uzman bir cevap sunulmasını garanti etmeye alıřır.

Prysmian Grubu'nun Őirketleri, etkin hizmetler ve teknolojik aıdan ileri rnler sunarak, bnyesinde faaliyet gsterdikleri toplumların ekonomik refahına ve bymesine katkıda bulunurlar. Biz, kendimizi, faaliyetimizi gsterdiđimiz her lkenin vatandařı olarak kabul ediyoruz; yerel toplumların refahını daha da iyileřtirebilecek projelere aktif olarak katılarak ve bunları destekleyerek zel vatandařlar gibi topluma destek verme, dođru ve katılımcı vatandařlar gibi davranma sorumluluđunu tařıyoruz.

Prysmian Grubu'nun Őirketleri davranıřlarını yrrlkteki tm kanunlara ve kurallara saygı erevesinde dzenlerler; yerel, ulusal ve ulusal st makamlar ile tam ve yapıcı iřbirliđi temelinde ve Őeffaflık ilkesine dayanan iyi iliřkiler kurarlar. Bu hedeflere uygun olarak ve farklı paydařlara karřı stlenilen sorumluluklar ile Prysmian Grubu'nun Őirketleri, byme ve bařarı iin ncelikli Őartlar olarak arařtırmayı ve yeniliđi kabul ederler.

Prysmian Grubu'nun Őirketleri; bireyin geliřtirilmesi ve iinde bulunduđu yařam Őartlarının iyileřtirilmesine ynelik sosyal, kltrel ve eđitici giriřimlere olumlu gzle bakar ve gerekirse bunları desteklerler.

Prysmian Grubu'nun Őirketleri; parasal katkıda bulunmaz, iltimas yapmaz ve imtiyaz vermez; kanunlar, bu Kod ve Prysmian Grubu'nun diđer politikalarının hkmleri tarafından kabul gren hususlar dıřında, ne devlet temsilcilerine (Devletin sahip olduđu veya Devlet tarafından kontrol edilen teřkilatların veya messeselerin personeli dahil olmak zere), politik taraflara veya sendika organizasyonlarına, ne de bunların temsilcilerine veya adaylarına deđerli hediyeler verilmesine izin verilmez.

MADDE 6: İNSAN KAYNAKLARI

Prysmian Grubu'nun şirketleri, insan kaynaklarının şirketlerin başarısındaki merkezi rolünü kabul eder; tüm iş faaliyetlerini başarı ile karşılamak için, karşılıklı dürüstlük ve güven ortamı çerçevesinde, çalışanlarının profesyonel katkısı, temel ve vazgeçilmez mümkün olmayan unsuru temsil eder.

Prysmian Grubu'nun şirketleri, çalışma ortamlarının güvenliğini ve sağlığını korur, müessese faaliyetlerinin gerçekleştirilmesi esnasında çalışanların haklarına saygı gösterilmesini esas olarak kabul eder. Prysmian Grubu'nun iş ilişkileri ve politikaları, eşitlik garanti eder ve beher bireyin profesyonel açıdan gelişmesini desteklerler.

MADDE 7: ÇEVRE

Prysmian Grubu'nun şirketleri, mevcut ve gelecekteki tüm paydaşların ortak menfaatini oluşturan desteklenebilir küresel bir büyümeye inanırlar. Bu nedenle, onların yatırımları ve iş seçimleri, çevre ve kamu sağlığına saygı bağlamında gerçekleştirilir.

Prysmian Grubu'nun şirketleri, yürürlükteki özel mevzuat hükümlerine gösterilen dikkati etkilemeden, kendi faaliyetlerinin çevre üzerindeki etkisini azaltmak hedefi doğrultusunda çevreye uygun üretim teknolojileri ve yöntemleri kullanarak - gerek işlemsel gerekse ekonomik açıdan gerçekleştirilebilir ise - seçimlerini uygularken çevre problemlerini dikkate alırlar.

MADDE 8: RÜŞVETİ ÖNLEME POLİTİKASI

Kamu görevlilerine rüşvet vermek yasaktır.

- Ticari bir ilişki elde etmek veya bunu korumak, haksız ticari avantajlar sağlamak amacıyla İlgili Taraflardan hiçbirisi, devlet memurlarına - doğrudan veya dolaylı - değerli bir şey vermek hususunda izin sahibi değildir.
- "Devlet Memuru" terimi en geniş anlamıyla kullanılmıştır ve devletin sahip olduğu veya devlet tarafından kontrol edilen kuruluşların personelini, uluslararası devlet organizasyonlarını, siyasi partileri ve devlet görevlisi adaylarını kapsar. Devlet yapısına bağlı organizasyonlar veya kişiler ile anlaşmalarda, Prysmian Grubu personeli, bu Kod'da belirtilen grubun çalışma şeklini düzenleyen prensiplere uymalı ve Prysmian Grubu'nun politikalarına ve prosedürlerine harfi harfine riayet etmelidir.

Ticari düzeyde rüşvet yasaktır.

- Ticari anlaşmalar, gizli bilgiler veya haksız ticari avantajlar elde etmek veya bunları korumak, haksız ticari avantajlar sağlamak amacıyla İlgili Taraflardan hiçbirisi herhangi bir kişiye - doğrudan veya dolaylı - değerli bir şey vermek hususunda izin sahibi değildir.
- İlgili Taraflardan hiçbirisi hakkı olmadan bir iş üstlendiği, gizli bilgiler verdiği veya haksız ticari avantajlar sunduğu için değerli bir şey kabul edemez. Rüşveti Önleme Politikası, Prysmian Grubu'nun aşağıdakilere ilişkin, zaman zaman yürürlüğe koyulan diğer strateji ve prosedürlerine saygı gösterilmesini zorunlu kılar:
- Devlet memurları veya tedarikçiler, müşteriler veya rakiplerden veya onlar adına hediye, parasal açıdan değerli olmayan armağan, eğlence veya ücretsiz seyahatlerin teklif edilmesi, bunların karşılıklarının ödenmesi veya kabul edilmesi;
- danışmanlara, temsilcilere, lobicilere, joint venture (ortak girişim) partnerlerine veya diğer üçüncü kişilere taahhütte bulunulması.

MADDE 9: BİLGİLER - MUHASEBE DEFTERLERİ VE KAYITLAR

Prysmian Grubu'nun şirketleri, yatırımcılar ve genel anlamda toplum açısından kendi faaliyetleri hakkında doğru bir bilgi aktarımının önemini bilincindedirler.

Bu bağlamda Prysmian Grubu'nun şirketleri, müessesenin yönetimi altında bulunan gizlilik gerekliliklerine uygun limitler çerçevesinde paydaşlar ile ilişkilerini şeffaflık temeline dayandırır. Özellikle Prysmian Grubu'nun şirketleri, doğruluk, netlik ve bilgilere eşit erişim prensiplerine göre yatırımcılar ile iletişim kurarlar.

Prysmian Grubu'nun şirketleri, tüm işlemlerini özenli ve doğru şekilde göstermek ve dokümantasyonu, Prysmian Grubu'nun stratejileri tarafından öngörülen süre ve şekillerde muhafaza etmek için defterleri, kayıtları ve muhasebeyi kabul edilebilir bir detay seviyesi ile tutarlar.

Prysmian Grubu'nun şirketleri ve İlgili Taraflar, her halükarda kayıtları asla özensiz, yanlış veya çarpıtıcı şekilde tutmamalıdır; bu belirtilenlere uyulmamasının zararlı etkilere sahip olmadığını mantıken kabul edilebilir olduğu durumlar da, buna dahildir. Bilgilerin bu komple, doğru, özenli ve ivedi kayıt politikası; periyodik kayıtlarına, masraf raporları ve müessese tarafından talep edilen tüm belgelere de uygulanır.

Prysmian Grubu şirketlerinin muhasebe defterlerine ve kayıtlarına sahte veya üzerinde oynanmış , gerçek olmayan verilerin girilmesine izin verilmez. Gizli veya kaydedilmemiş fonlar mevcut olamaz. Faturasız, kayıt dışı ödemeler yasaktır. Hiçbir kimse, yasak davranış olarak yorumlanabilecek eylemleri hiçbir şekilde icra etmemelidir.

MADDE 10: İHRACAT KONTROLÜ VE EKONOMİK YAPTIRIMLAR

İhracatların kontrol edilmesine uygulanabilir tüm kanunlara riayet etmek Prysmian Grubu'nun politikasıdır. Prysmian Grubu'nun tüm personeli, bu kanunlara uymak zorundadır. Prysmian Grubu'nun personeli; hiçbir şekilde ihracat kontrolüne ilişkin yürürlükteki kanunlar tarafından yasaklanan ürünlerin, teknik verilerin ve hizmetlerin transferini, ihracatını, yeniden ihraç edilmesini, satılmasını veya devredilmesini gerçekleştirmek hususunda izin sahibi değildir.

Prysmian Grubu'nun şirketleri, Birleşmiş Milletler Organizasyonu, Avrupa Birliği, Amerika Birleşik Devletleri ve Prysmian Grubu'nun dahilinde faaliyet gösterdiği diğer yargı makamları tarafından koyulmuş ekonomik yaptırımlar dahil olmak üzere, belirli kurumlar veya ülkeler karşısında mevcut tüm ekonomik yaptırımlara saygı göstereceklerini taahhüt ederler.

MADDE 11: KOD'A RİAYET

Prysmian Grubu'nun tüm şirketleri, sosyal organlar ve İlgili Taraflar; işbu Kod'a, uygulanabilir kanunlara, hükümlere ve işbu Kod'un tamamen uygulanmasını sağlamak için zaman zarfında Prysmian Grubu tarafından onaylanan prosedürlere saygı göstereceklerini taahhüt ederler.

Prysmian Grubu'nun şirketleri, Grubun tüm şirketlerinin ve İlgili Tarafların Kod bağlamında belirtilen değerlere ve gerekliliklere uygun davranmalarını sağlamak üzere özel prosedürlerin, kuralların ve bilgilerin yürürlüğe sokulup uygulanacaklarını taahhüt ederler.

Kod'un, bunun tamamlanması ve yürürlüğe sokulması için çıkarılan politikaların ve prosedürlerin veya Prysmian Grubu'nun diğer politikalarının veya yürürlükteki herhangi bir kanunun veya kuralın ihlali, olası iş ilişkisinin sona ermesi ve / veya ticari ilişkinin kesilmesi dahil olmak üzere ciddi disiplin cezalarına neden olacaktır.

Kanuna karşı etik ve saygılı bir davranış taahhüt eden Prysmian Grubu, İlgili Taraflardan kanunun, Kod'un veya etik standartlarının fiilen veya tahmini her türlü ihlalinin uygun şekilde araştırılması ve gerekli önlemlerin alınması için bunları bildirmelerini talep eder. Söz konusu bildirme yükümlülüğü, kesin olarak emin olmadan da, yukarıda belirtilenlerin olası bir ihlali hakkında haklı bir şüphe bulunması durumunda, yerine getirilmelidir.

Bu bilgi verme yükümlülüğüne uyulmaması bazen Kod'un ihlaline neden olur; bu, olası iş ilişkisinin sona ermesi ve / veya ticari ilişkinin kesilmesi dahil olmak üzere ciddi disiplin cezalarının olası nedenidir. Prysmian Grubu'nun şirketleri, tüm ihbarlar üzerinde araştırmalar gerçekleştirecek, iyi niyetle yapılmış ihbarlar sonrasında ayrımcı davranışlara ve suçlamalara izin vermeyecektir.

Bu Kod'a riayet etmesi gereken herkes, olası ihlalleri bildirme yükümlülüğü ile birlikte belirtilen ihlali kontrol etmek üzere tamamıyla işbirliğinde bulunmak zorundadır. Bir soruşturma esnasında işbirliğinde bulunmama, kasıtlı şekilde sahte veya çarpık bilgi verilmesi, iş ilişkisinin sona ermesine ve / veya ticari ilişkinin kesilmesine kadar varabilecek ciddi disiplin yaptırımları ile cezalandırılabilir.



Türk Prsymian Kablo ve Sistemleri A.Ş.

Genel Müdürlük: Haktan İş Merkezi No: 39 Kat: 2 Setüstü - 34427 Kabataş İSTANBUL

Tel: +90 212 393 77 00, Faks: +90 212 393 77 62

Fabrika: Ömerbey Mah. Bursa Asfaltı Cad. No: 51 - 16941 Mudanya BURSA

Tel: +90 224 270 30 00, Faks: +90 224 270 30 30

www.prysmian.com.tr