

İÇİNDEKİLER



Ön Bilgiler

- 2-3 CEO'nun Mesajı
- 4-5 Kısaca Türk Prysmian Kablo ve Sistemleri A.Ş.
- 6 Organizasyon Yapısı
- 7 Şirket Kurulları
- 8-9 Yönetim Kurulu
- 10-11 Şirket Yönetimi
- 12 Satış Yapısı
- 13 Prestijli Proje Referansları

Yönetim Kurulu Raporu

- 14 2012 Ekonomik Değerlendirme
- 15 2013 Ekonomik Beklentiler
- 16 Sektörel Değerlendirme
- 17 AR-GE Faaliyetleri
- 18 Dikkat! Her Kablo Aynı Değildir...
- 19 Kurumsal Sosyal Sorumluluk
- 20-21 Finansal Analiz
- 22 Yönetim Kurulu Sorumluluk Beyanı / Kâr Dağıtım Teklifi
- 23 Olağan Genel Kurul Toplantı Gündemi

Denetçi Raporları

- 24 Denetleme Kurulu Görüş Raporu Özeti
- 25-57 Bağımsız Denetim Raporu

İlkeler

- 58-69 Uyum Raporu
- 70-72 Türk Prysmian Etik Kod

CEO'NUN MESAJI




Sayın Hissedarlarımız,

Global ekonomi, dünyanın farklı coğrafi bölgelerinde değişik dinamikler göstermesine rağmen, düşük bir büyüme hızıyla devam ediyor. Türkiye'nin en büyük ihracat pazarı olan Avrupa halen üye ülkelerin borç sürdürülebilirliği krizini ve ekonomik zorlukların üstesinden gelmek için ne gibi önlemler alınacağıyla ilgili karar verme sürecinde yaşadığı sıkıntıları henüz atlattıramamış durumda. Ne yazık ki bu olumsuz etkilerin 2013 senesinde de devam etmesini bekliyoruz. Avrupa ekonomilerinin gücü ve Euro döviz kuru paritelerine bağlı olarak, kablo endüstrisinin en önemli ham maddesi niteliğindeki Bakırdan başlamak üzere tüm ham madde fiyatları, önceki senelere kıyasla daha az zorlayıcı nitelikte olsa da, halen oldukça değişken seyrediyor.

Türkiye ekonomisi de, 2011'de enflasyon üzerinde olumsuz bir baskı yaratan yüksek büyüme oranlarından sonra 2012 senesi içerisinde durgunluk dönemine girmiştir. 2010'un üçüncü çeyreğinde %23,7'yle tavan yapan İnşaat Sektöründe de büyüme hızı azalmış durumdadır. 2012'nin ilk çeyreğinde %2,7'lik bir oranda seyreden büyüme hızı için, senenin geri kalanında neredeyse "0"lık değerleri gördük. İmalat sektörü de aynı eğilimi göstererek seneye %3,2'lik bir oranla başlamasına rağmen, 2012'nin 3'üncü çeyreğinde %1,3'lük bir büyüme göstermiştir. En olumlu hesaplamalar bile 2012 senesinde GSYİH'nin büyüme hızının, Türk ekonomisinin uzun vadede ortalama performansından oldukça düşük olan %2,3 seviyesinde gösterdiğini gözler önüne seriyor.

2012 senesi, "Türkiye'yi Geleceğe Bağlamak" misyonumuzu başlattığımız sene olarak, Türk Prysmian için bir dönüm noktası oldu. Global know-how ve Prysmian Group'un bir parçası olarak erişimimiz olan kaynakları Türk Prysmian'ın güçlü yerel varlıklarıyla birleştirerek güvenli, yüksek performanslı ve ekonomik etkinlik gösteren bir toplumda endüstri lideri konumuna yerleşmek için önemli bir adım attık.

Bu yeni misyonumuzun bir parçası olarak, Türkiye'de Avrupa ve Asya'yı ilk defa birbirine bağlayan HV yeraltı kablo projesinin ihalesini kazanmaktan gurur duyuyoruz. Ayrıca 2012 senesinin Aralık ayında piyasa standartlarını belirgin bir oranda yükseltmek ve Türkiye'de satılan kabloların kalitesindeki tutarsızlıklarla ilgili farkındalık yaratmak amacıyla Türkiye'deki kablo endüstrisinin en kapsamlı projesi olan "Dikkat! Her kablo aynı değildir..." girişimini üstlendik. Hedefimiz tüm paydaşları



hem güvenlik hem performans açısından değişiklik yapmaya teşvik ederek bir yandan da kurulum maliyetlerinin nasıl düşürüleceğiyle ilgili eğitmektir. Ayrıca, Türk kablo endüstrisinin son seneler içerisinde gerek düşük ürün kalitesi gerekse de spesifikasyonlarda belirtilen ürünlerin altında kalan ürün tedariki nedeniyle uluslararası alanda sahip olduğu kötü itibayı kırarak ihracat olanaklarını daha da arttırmayı hedefliyoruz. Bu proje Türk Prysmian için 2013 senesinde kilit girişim olmaya devam edecektir.

Türk Prysmian olarak, kablo piyasasındaki değişen taleplere yanıt vermek için en yeni teknolojiyle üretilen kablo ve sistem çözümlerine yatırım yapmaya devam ediyoruz. 2012, bu yeni teknolojilere yaptığımız yatırımların sonuçlarını aldığımız başarılı bir sene oldu. Kötüleşen piyasa koşullarına rağmen, net sonuç olarak 2012'de 7,7 milyon TL elde ederek, 2011'e kıyasla büyüme hızımızı %120 arttırdık.

Bu güçlü mali performans Türk Prysmian ailesinin tüm üyelerinin üstün çaba ve emekleri sonucunda elde edilmiştir.

2012 ayrıca çalışanlarımıza yaptığımız yatırımları da oldukça önemli ölçüde arttırdığımız bir sene oldu. 2012'de 20,000 saatten fazla çalışan eğitimi düzenledik (+%130), Mudanya'da Prysmian Akademisini kurduk ve insan kaynağı sermayemizi arttırmak için yeni çalışan burs fonu ve diğer girişimlere imza attık.

Bugün, Prysmian/Draka birleşmesinin tamamlanmasıyla, oldukça önemli biçimde yenilenen ve genişleyen fabrikamız ve sektördeki en deneyimli takımı bünyemizde buldurmamız, en iyi dağıtım ortaklarıyla çalışmamız ve kurduğumuz güçlü müşteri ilişkilerimiz sayesinde bilimsel açıdan kanıtlanmış en iyi ve en etkin ürün çözümlerini uzun vadede sunmaya her zamankinden daha güçlü ve hazırız. Ekonomik koşullar halen belirsiz olsa da, 2013 senesinin şirketimiz açısından olumlu bir sene olacağına dair inançımız sonsuz. Hedefimiz 2012'de çizdiğimiz yolda yürümeye devam ederek, piyasadaki ortaklarımızla daha da yakından ve etkin bir biçimde çalışarak 2013'te birlikte güvenli, yüksek performanslı ve ekonomik etkinliği daha da yüksek bir kablo piyasası yaratmaktır.

Hans GS Hoegstedt
CEO



Ercan Karaismailoğlu
Yönetim Kurulu Üyesi
& Mali ve İdari İşler
Direktörü

Halil İbrahim Kongur
Yönetim Kurulu Üyesi
& Fabrika Direktörü

Hans G.S.Hoegstedt
CEO & Yönetim Kurulu Başkan
Yardımcısı

TÜRK PRYSMIAN KABLO VE SİSTEMLERİ A.Ş.

GENEL BİLGİLER

Prysmian Group olarak, enerji kabloları ve sistemleri ile, haberleşme kabloları ve sistemlerinde dünya lideri konumundayız. Yüzyılı aşkın süredir dünya çapında uzman olduğumuz sektörlerde başarıyla büyüyen yerel piyasalarda da güçlü olarak varlığını sürdüren çok uluslu bir firmayız.

Vizyonumuz; Prysmian Group içinde yer alan ve bölgesinde sektörünün en eski, köklü ve öncü firması olarak; seçkin ve yenilikçi rolü ile gelişime açık, yaratıcı ve üstün performans sergileyecek işgücünü bünyesinde yaşatan, açıklık ve sosyal sorumluluğa önem veren bir organizasyon yapısına sahip, müşterilerine sürekli memnuniyet sağlayarak uzun soluklu ortaklıklara imza atan, hissedarları için daimi olarak değer yaratan, kendisini toplumun koşullarını iyileştirmeye adanmış, Türkiye’de ve uluslararası platformda sektör liderliğini koruyan bir şirket olmaktır.

Misyonumuz; müşterilerimize, iş ortaklarımıza ve topluma, yenilikçi, ileri düzey teknolojiyi barındıran, standartlara uygun, en üst kalite ve güvenliğe sahip ürün ve servisler sunarak hissedarlarımıza ve sektöre değer katmaktır.

Faaliyet raporumuz 01.01.2012 - 31.12.2012 dönemine ilişkindir.

Türk Prysmian Kablo ve Sistemleri A.Ş.’nin Ticaret Sicilde kayıtlı bilgileri aşağıdaki gibidir:

Merkez Adresi: Ömerbey Mah. Bursa Asfaltı Cad. No:51
Mudanya / BURSA

Tel: +90 224 270 3000 **Faks:** +90 224 270 3024

Şube Adresi: Ömer Avni Mahallesi İnebolu Sok. Haktan İş Merkezi No:39 K:2 Setüstü Kabataş Beyoğlu / İSTANBUL

Tel: +90 212 393 7700 **Faks:** +90 212 393 7762

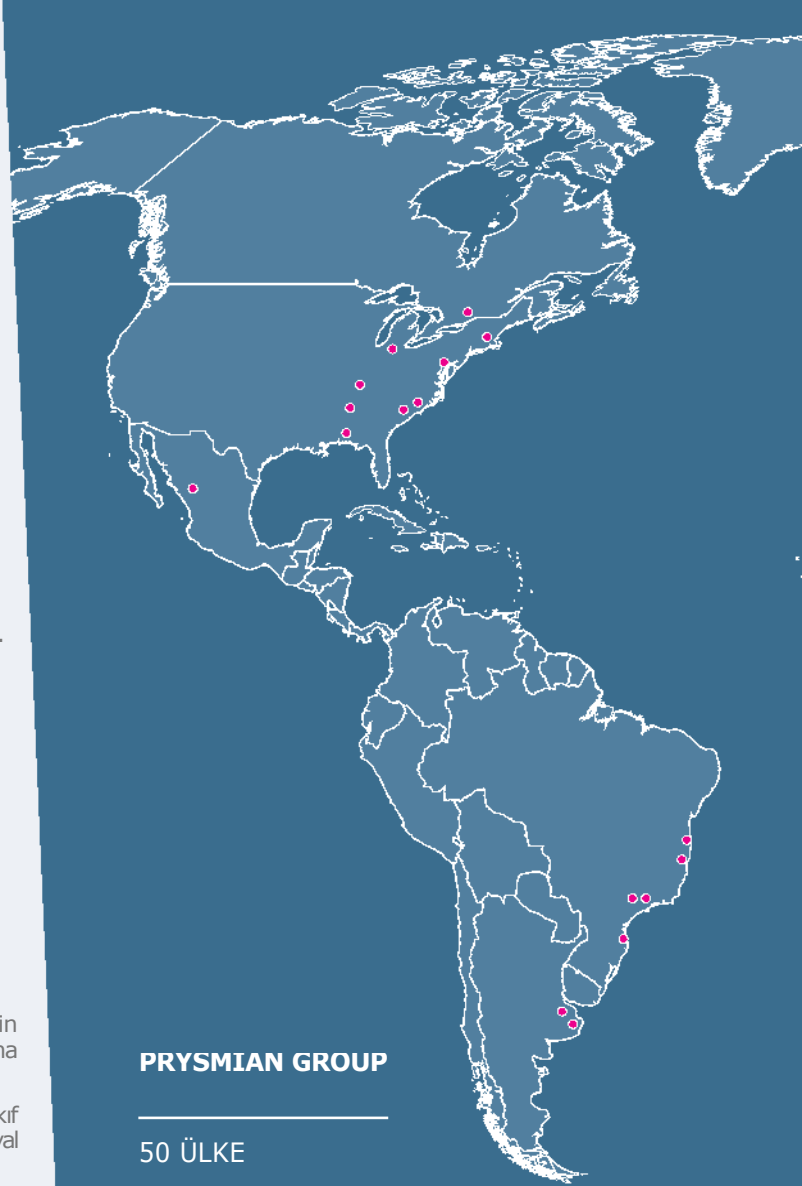
Ticaret Sicil No: M0153 / Bursa Merkez

İnternet sitesi: www.prysmian.com.tr

Dönem İçinde Ana Sözleşme Değişikliği: Şirketimizin 01.01.2012 - 31.12.2012 faaliyet dönemi içinde yaptığı ana sözleşme değişiklikleri ve gerekçeleri aşağıdaki gibidir.

- Van’da meydana gelen afet nedeniyle hayır amaçlı vakıf kurabilmek ve bağışta bulunabilmek için 3. maddesi olan sosyal sorumluluk ilkelerinde değişiklik yapılmıştır.
- Sermaye Piyasası Kurulu’nun yayınladığı Seri:IV/56 nolu Tebliği ile değişik, Seri:IV/56 nolu Tebliği ile bu tebliğlerin uygulanmasına ilişkin Sermaye Piyasası Kurulu tarafından ilan edilen İlke Kararları uyarınca; Şirketimiz Esas Sözleşmesinin 10., 11., 14. ve 16. Maddelerinde değişiklik yapılmıştır.

Esas sözleşmemizin son şekline ise, www.prysmian.com.tr, www.kap.gov.tr adreslerinden erişilebilmektedir.



PRYSMIAN GROUP

50 ÜLKE

97 ÜRETİM TESİSİ

17 AR&GE MERKEZİ

22.000 ÇALIŞAN

KISACA TÜRK PRYSMIAN KABLO VE SİSTEMLERİ A.Ş.

Türk Prysmian Kablo ve Sistemleri A.Ş.; 2011 yılında Prysmian ve Draka arasında gerçekleşen birleşmeyi takiben, bugün dünya çapında enerji ve telekomünikasyon kabloları sektöründe lider olan Prysmian Group’un Türkiye operasyonudur. Firmanın merkezi, 1964 yılından bu yana Mudanya’da (Bursa) yer almaktadır ve toplam 180.000 m² lik açık alan (79.000 m² kapalı alan) üzerinde faaliyet göstermektedir.

Firma, Prysmian Group bünyesinde, aynı anda enerji ve haberleşme kabloları üretimi yapabilen 12 tesisten biri olarak öne çıkmaktadır. 220 kV’a kadar tüm enerji kabloları, 3.600 çift kadar bakır iletkenli haberleşme kabloları, fiber optik kablolar, endüstriyel uygulamalarda kullanılan özel kablolar, Türk Prysmian’ın tam kapsamlı ürün yelpazesi içinde bulunmaktadır. Bugün, Mudanya fabrikasında 22.000 farklı kablo üretimi yapılabilmektedir. Bunun yanı sıra Türk Prysmian, kablo ve sistemleri için “Anahtar Teslimi” projeler yaparak tüm müşterilerine eşsiz ve üstün hizmetler vermeye devam etmektedir.



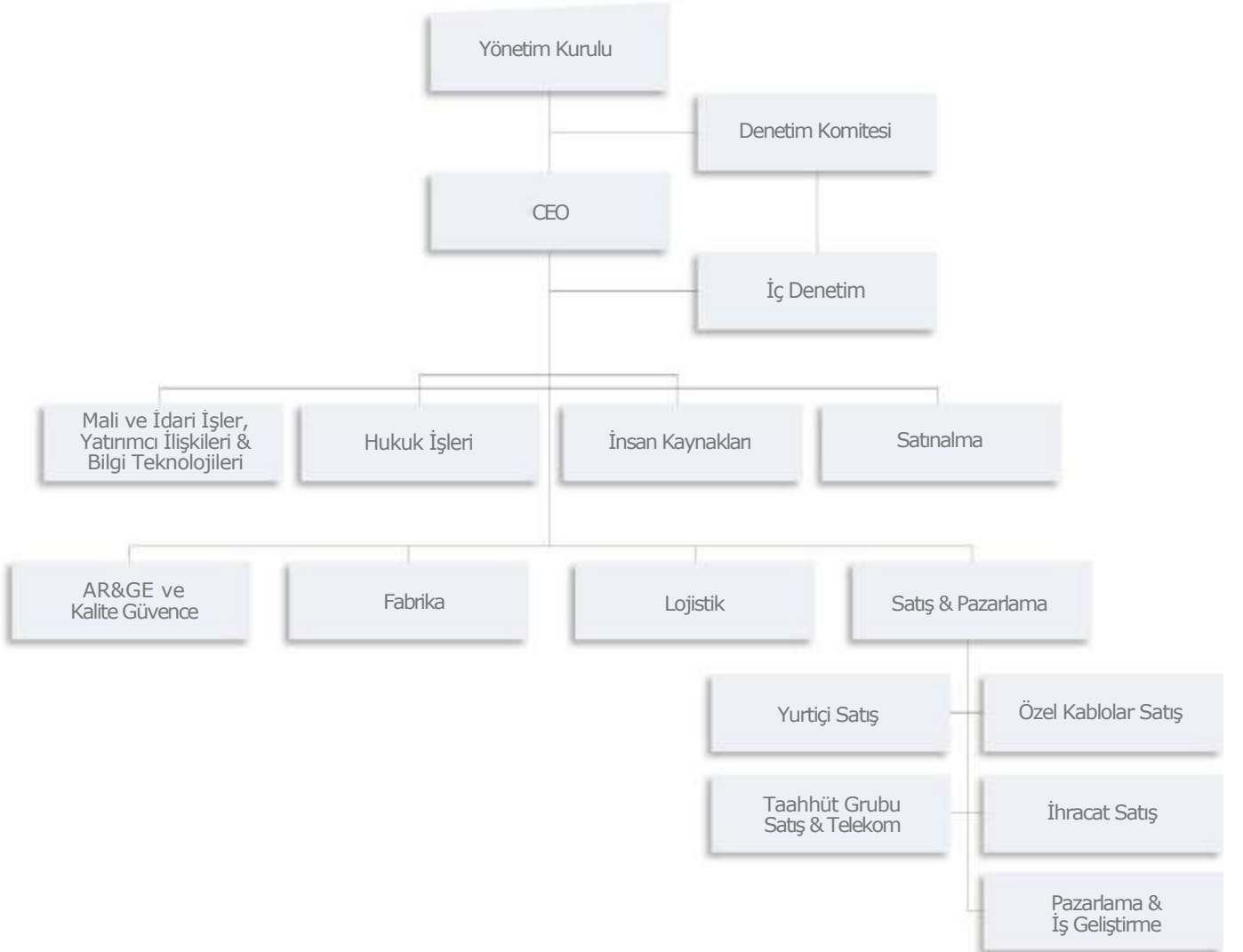
**MUDANYA / TÜRKİYE
TÜRK PRYSMIAN KABLO VE SİSTEMLERİ A.Ş.**

Türk Prysmian'ın kurulu kapasitesi ulusal pazarın tüm ihtiyacını tam olarak karşılayabileceği gibi uluslararası pazarlarda da rekabet edebilecek seviyelerde yer almaktadır. Prysmian Group içinde öncelikli bir ihracat merkezi olmaya devam eden Türk Prysmian Kablo ve Sistemleri A.Ş., 2012 yılında toplam 677.424.555 TL olan çirosunun yaklaşık %39'unu ihraç etmiştir. Bugün firma, aralarında Azerbaycan, Irak, Türkmenistan, İngiltere, Fransa, Ürdün, Barbados, Ortadoğu ülkeleri ve Kuzey Afrika ile Şili, Papua Yeni Gine, Sri Lanka ve Çin gibi çok geniş bir coğrafyayı kapsayan 40'dan fazla ülkeye ihracat yapmaktadır.

Prysmian Group'un dünya çapında 17 Ar-Ge merkezi bulunmaktadır; bu Ar-Ge merkezlerinden biri de Türk Prysmian'ın Mudanya'da bulunan fabrikasında yer almaktadır. Firmanın laboratuvarlarında en ileri teknoloji kullanılmaktadır ve Türk Standartları Enstitüsü yeterliliğine sahiptir. Türk Prysmian, inovasyon, teknoloji, kalite, müşteri memnuniyeti gibi konulardaki liderliğini Türkiye'de olduğu kadar, uluslararası pazarlarda da sürdürmektedir.

İstanbul Menkul Kıymetler Borsası'nda işlem gören Türk Prysmian Kablo ve Sistemleri A.Ş., ürün ve hizmetlerinin etkinliğini hem Türkiye'de hem de uluslararası pazarlarda artırmaya devam etmektedir ve insana verdiği değeri ve çevresine gösterdiği özeni ile sektöründeki ilk ISO / DQS 9001 ve ISO 14000 belgelerinin sahibi olarak kanıtlamıştır.

ORGANİZASYON YAPISI



ŞİRKET KURULLARI

Yönetim Kurulu

Yönetim Kurulu Başkanı
Yönetim Kurulu Başkan Yardımcısı
Yönetim Kurulu Üyesi
Yönetim Kurulu Üyesi
Yönetim Kurulu Üyesi
Bağımsız Yönetim Kurulu Üyesi
Bağımsız Yönetim Kurulu Üyesi
Bağımsız Yönetim Kurulu Üyesi

Mahmut Tayfun ANIK
Hans GS HOEGSTEDT
Fabio Ignazio ROMEO
Ercan KARAİSMAİLOĞLU
Halil İbrahim KONGUR
Ali Aydın PANDIR
Neslihan TONBUL
Mehmet Emin TUTAN

Denetim Komitesi

Komite Üyesi

Ali Aydın PANDIR
Neslihan TONBUL

Riskin Erken Saptanması ve Risk Yönetimi Komitesi

Komite Üyesi

Ercan KARAİSMAİLOĞLU
Ali Aydın PANDIR

Kurumsal Yönetim Komitesi

Komite Üyesi

Fabio Ignazio ROMEO
Ali Aydın PANDIR



YÖNETİM KURULU



Mahmut Tayfun Anık
Yönetim Kurulu Başkanı

25 yılı aşkın süredir Pirelli/Prysmian Grubu'nda görev alan Mahmut Tayfun Anık, Boğaziçi Üniversitesi İşletme bölümünden mezun olmuştur. Kariyerine, Türkiye'de Hazine ve Finans bölümlerinde çalışarak başlayan Anık, daha sonra Pirelli Lastikleri'nin Türkiye, Almanya ve İtalya'daki Lojistik ve Satınalma departmanlarında çeşitli yöneticilik pozisyonlarında görev almıştır. 2003 yılından bugüne de, Prysmian S.p.A'nın Grup Satınalma Direktörü olarak çalışan Anık, aynı zamanda Türk Prysmian Kablo ve Sistemleri A.Ş. Yönetim Kurulu Başkanı ve Denetim Komitesi üyesidir.



Hans GS Hoegstedt
Yönetim Kurulu Başkan Yardımcısı & CEO

Hans Hoegstedt, Türk Prysmian'a CEO olarak atanmadan önce, 2006 - 2011 yılları arasında, Prysmian Grubu'nun Enerji Dağıtım ve Bayi&Müteahhitler Kanalı Dünya Direktörü olarak çalışmıştır. Hoegstedt, kariyerine 1994 yılında, Londra'da başlamış ve o tarihten bu yana, The Coca-Cola Company, Fiat Auto/Alfa Romeo'nun da aralarında bulunduğu, birçok B2C ve B2B uluslararası firmada pazarlama ve satış alanında yönetici ve genel müdür/CEO pozisyonlarında görev almıştır. Kariyeri boyunca, İngiltere, Almanya, Amerika Birleşik Devletleri, Romanya ve şimdi de Türkiye'nin aralarına dahil olduğu 7 farklı ülkede çalışmıştır. Hoegstedt, Pepperdine ve Harvard Üniversiteleri'nde İş Yönetimi ve MBA eğitimi almıştır.



Fabio Ignazio Romeo
Yönetim Kurulu Üyesi (Prysmian (Dutch) Holdings B.V.'yi temsilen)

Grubumuzun Enerji Kablolari CEO'su Fabio Romeo, 1979 yılında Polytechnic Üniversitesi Elektronik Mühendisliği bölümünden mezun olduktan sonra, yüksek lisans ve doktorasını, sırası ile 1986 ve 1989 yıllarında Berkeley'de, California Üniversitesi Elektrik Mühendisliği ve Bilgisayar Bilimleri alanlarında tamamlamıştır. İş hayatına, 1981 yılında TEMA'da (ENI Grup) Kimya Fabrikaları Proje Yöneticisi olarak adım atan Romeo, 1982 yılında Honeywell firmasının CEO'sunun Teknik Danışmanı olmuştur. Romeo; 1989 yılında Magnetti Marelli Grubu'nun Elektronik bölümünde İnovasyon Müdürü olarak göreve başlamış; 1998 yılında ise aynı grubun, Elektronik Sistemleri bölümüne CEO olarak atanmıştır. Pirelli Grubu'na Kamyon Lastikleri Satış Direktörü olarak 2001 yılında katılan Romeo, 2002 yılında Pirelli Kablo'nun Kamu İşleri Satış Direktörü olmuştur. 2004 yılı Aralık ayından itibaren grubumuzun Enerji Kablolari CEO'su olarak görev yapan Romeo, aynı zamanda Türk Prysmian Kablo ve Sistemleri A.Ş. Yönetim Kurulu ve Denetim Komitesi üyesidir.



YÖNETİM KURULU



Ercan Karaismailoğlu

Yönetim Kurulu Üyesi & Mali ve İdari İşler Direktörü

Ercan Karaismailoğlu, 2001 yılında Prysmian ailesinde Planlama ve Kontrol Müdürü olarak çalışmaya başlamıştır. 2004 - 2009 yılları arasında Türk Prysmian'da Mali ve İdari İşler Direktörü görevini yürüten Karaismailoğlu, 2009 - 2011 yılları arasında Amerika'ya giderek Prysmian Kuzey Amerika Mali ve İdari İşler Direktörü olarak çalışmıştır. 2011 yılının Nisan ayında Türkiye'ye geri dönen Karaismailoğlu, bu tarihten itibaren Mali ve İdari İşler Direktörü olarak çalışmaya devam etmektedir. Profesyonel iş hayatına 1995 yılında PriceWaterhouseCoopers'ta audit departmanında başlayan Ercan Karaismailoğlu, daha sonra Arthur Andersen'de vergi ve outsourcing departmanlarında görev yapmıştır. Ercan Karaismailoğlu, Ortadoğu Teknik Üniversitesi İktisat bölümü mezunudur ve Serbest Muhasebeci Mali Müşavirlik (SMMM) belgesine sahiptir.



Halil İbrahim Kongur

Yönetim Kurulu Üyesi & Fabrika Direktörü

Halil İbrahim Kongur, Prysmian ailesine 1986 yılında katılmış olup, 2003 yılından itibaren Fabrika Direktörü görevini yürütmektedir. Kongur, bu göreve atanmadan önce Planlama Mühendisi, Lojistik Müdürü, Üretim Müdürü ve Satınalma Direktörü olarak çalışmıştır. Karadeniz Teknik Üniversitesi Makine Mühendisliği bölümü mezunu olan Kongur, daha sonra Berlin Teknik Üniversitesi'nde İmalat Teknolojileri dalında yüksek lisans eğitimini tamamlamıştır.



Ali Aydın Pandır

Bağımsız Yönetim Kurulu Üyesi

Ali Aydın Pandır, Ocak 2012'den itibaren Fiat Auto Yönetim Kurulu Başkanına Danışmanlık yapmaktadır. 2006-2012 yılları arasında Tofaş CEO'su ve Tofaş Yönetim Kurulu üyesi olarak çalışan Pandır, 1996 - 2006 yılları arasında General Motors' un Endonezya, Singapur, Çin gibi farklı ülkelerdeki fabrikalarında Tedarik Zinciri Bölge Direktörlüğü ve Genel Müdür/CEO pozisyonlarında görev almıştır. 1993 - 1996 yılları arasında Opel Almanya ve 1990 - 1993 yılları arasında ise General Motors Satış Sonrası Hizmetler Yöneticisi olarak çalışmıştır. Kariyerine Tekersan Jant Sanayii'nde başlayan Pandır, 1984-1989 yılları arasında Otokar A.Ş.'de Üretim Müdürü ve 1982 - 1984 yılları arasında Koç Holding A.Ş.'de Proje Mühendisi olarak çalışmıştır. Pandır, İstanbul Teknik Üniversitesi Makine Mühendisliği bölümü mezunudur.



Neslihan Tonbul

Bağımsız Yönetim Kurulu Üyesi

Neslihan Tonbul ilk olarak 1978 - 1983 yılları arasında Bloomingdale Corp. (USA) bünyesinde Satış Danışmanı olarak çalışmıştır. 1983 yılında Irving Trust Company, NY (USA) şirketinde Ortadoğu ve Africa Bölgelerinden Sorumlu Başkan Yardımcısı olarak görevlendirilen Tonbul, 1998 yılına kadar bu görevi sürdürmüştür. 1988 - 2008 yılları arasında New York Mellon Bank bünyesinde, Türkiye, İsrail ve Azerbaycan Ülke Direktörlüğü görevini yürüten Tonbul, 2008 - 2009 yılları arasında bazı lüks yaşam tarzı markalarına Türkiye ve Güney Afrika'da marka imajı oluşturmak ve pazar konumunu geliştirmek amacıyla danışmanlık hizmeti sunmuştur. 2009 yılından bu yana Yaşar Holding bünyesinde Yönetim Kurulu Üyesi olarak görev alan Tonbul, aynı zamanda 2010 - 2011 yılları arasında yatırım danışmanlığı alanında faaliyet gösteren 212 VC Partners şirketi bünyesinde Danışma Kurulu Üyeliği de yapmıştır. Rutgers Üniversitesi Ekonomi ve Siyaset Bilimi bölümünden mezun olan Neslihan Tonbul, Tufts Üniversitesi - Fletcher Hukuk ve Diploması Okulu, Kalkınma Ekonomisi ve Uluslararası Ticaret bölümünde Yüksek Lisans derecesi almıştır.



Mehmet Emin Tutan

Bağımsız Yönetim Kurulu Üyesi

Mehmet Emin Tutan, Kasım 2002-Haziran 2011 Ak Parti Bursa Milletvekili olarak görev yapmıştır. 2001 - 2002 yılları arasında Ak Parti Bursa Yıldırım İlçe Başkanı olarak görev yapan Tutan, 1989-2002 yılları arasında ise Bursa Medis Üyesi olarak çalışmıştır. Aynı zamanda Yeminli Mali Müşavir olan Tutan'ın bir de Yeminli Mali Müşavirlik bürosu bulunmaktadır. Tutan, Uludağ Üniversitesi İşletme bölümü mezunudur.

ŞİRKET YÖNETİMİ



Erkan Aydoğdu

Lojistik ve Ar-Ge Direktörü

Erkan Aydoğdu, 1997 yılında Prysmian ailesinde Üretim Planlama departmanında çalışmaya başlamıştır. 2001 - 2002 yılları arasında İtalya'ya giderek Merkezi Lojistik departmanında, Proses Kaizen Mühendisi olarak görevine devam etmiştir. 2003 yılında Türkiye'ye geri dönen Aydoğdu, Lojistik Şefi olarak çalışmaya başlamıştır. 2004 yılında ise Lojistik Müdürü görevini alan Aydoğdu, 2010 yılından itibaren ise mevcut görevine ilave olarak Ar-Ge departmanının müdürlüğünü de üstlenmiştir. Erkan Aydoğdu, Ortadoğu Teknik Üniversitesi Makine Mühendisliği bölümü mezunudur.



İbrahim Etem Bakaç

Yurtiçi Satış Direktörü

İbrahim Etem Bakaç, 2001 yılında Prysmian ailesinde Yurtiçi Satış departmanında çalışmaya başlamıştır. 2003 yılında Yurtiçi Satış Müdürlüğü'ne atanan ve 2010 - 2011 yılları arasında Satış ve Pazarlama Direktörlüğü görevini yürüten Bakaç, 2011 yılından itibaren Yurtiçi Satış Direktörü olarak çalışmaya devam etmektedir. İstanbul Teknik Üniversitesi Elektrik & Elektronik Mühendisliği bölümü mezunu olan Bakaç, yine İstanbul Teknik Üniversitesi'nde Elektrik & Elektronik Mühendisliği üzerine yüksek lisans eğitimini tamamlamıştır.



Ufuk Çolak

Pazarlama ve İş Geliştirme Müdürü

Ufuk Çolak, Prysmian Group ailesine 1994 yılında katılmış ve Satış & Pazarlama bölümünde farklı görevlerde bulunmuştur. Çolak, 2007 - 2009 yılları arasında Prysmian İngiltere'de Yangına Dayanıklı Kablolar Ürün Müdürü olarak görev yapmıştır. 2010 yılında Key Account Manager görevi ile Türkiye'ye dönüş yapan Çolak, 2011 yılından itibaren Pazarlama ve İş Geliştirme Müdürü olarak görevine devam etmektedir. Ufuk Çolak, İstanbul Teknik Üniversitesi Elektrik Mühendisliği bölümü mezunudur.



Aydan Biltekin Gökdağ

İç Denetim Müdürü

Aydan Biltekin, profesyonel iş hayatına 2003 yılında Moore Stephens YMM ve Denetim A.Ş.'de Vergi Denetmeni olarak başlamıştır. 2004 yılında Ernst&Young'da Denetçi olarak çalışmaya başlayan Biltekin, 2006 yılında Prysmian ailesine katılmıştır ve İç Denetim Müdürü olarak görev yapmaktadır. Biltekin, Serbest Muhasebeci Mali Müşavirlik (SMMM) belgesine sahiptir. Marmara Üniversitesi İşletme bölümü mezunu olan Biltekin, yine Marmara Üniversitesi'nde Finans alanında yüksek lisans eğitimini tamamlamıştır.



Faik Kürkçü

Taahhüt Grubu Satış Direktörü

Faik Kürkçü, 1995 yılında Prysmian ailesinde Kamu Kuruluşları Satış departmanında çalışmaya başlamıştır. 2005 yılında Kamu Kuruluşları Satış Müdürü görevini yürütmeye başlayan Kürkçü, 2010 yılında Taahhüt Grubu Satış Direktörü görevine atanmıştır. Kürkçü, Yıldız Teknik Üniversitesi Elektrik Mühendisliği bölümü mezunudur.



Sabri Levent Özçengel

İnsan Kaynakları Direktörü

Sabri Levent Özçengel, Prysmian ailesine 2000 yılında katılmıştır. 2006 yılından itibaren İnsan Kaynakları Müdürü olarak görevine devam eden Özçengel, bu göreve atanmadan önce Mali ve İdari İşler ile İhracat Satış departmanlarında görev yapmıştır. Ortadoğu Teknik Üniversitesi Kamu Yönetimi bölümü mezunu olan Özçengel, Anadolu Üniversitesi'nde Uluslararası İktisat üzerine yüksek lisans eğitimini tamamlamıştır.



İlhan Öztürk

Özel Kablolar Satış Direktörü

İlhan Öztürk, 1994 yılı itibarıyla kablo sektöründe satış ve lojistik alanlarında çeşitli yöneticilik görevlerinde bulunmuş olup, 2003 yılında Prysmian ailesine Endüstriyel Satışlar Yöneticisi olarak katılmıştır. 2010 - 2011 yılları arasında İhracat Satış Müdürlüğü görevini yürüten Öztürk, 2011 yılında Özel Kablolar Satış Müdürlüğü görevine atanmıştır. Öztürk, İstanbul Teknik Üniversitesi Elektrik Mühendisliği bölümü mezunudur.



Murat Tezcan

İhracat Satış Direktörü

Murat Tezcan, 1992 yılında Prysmian ailesinde İhracat Satış departmanında çalışmaya başlamış ve 2000 - 2010 yılları arasında İhracat Satış Müdürü görevini yürütmüştür. 2010 - 2011 Ağustos döneminde, Milano merkezde Telekom Grubu Bakır Telekom Kablolar Dünya Satış Direktörü olarak çalışan Tezcan, Türkiye'ye döndükten sonra, Telekom Grubu Bakır Telekom Kablolar Dünya Satış Koordinatörlüğü görevine ek olarak, firmamızda İhracat Satış ve Telekom Direktörü olarak görev yapmaktadır. Yıldız Teknik Üniversitesi Makine Mühendisliği bölümü mezunu olan Tezcan, İstanbul Üniversitesi'nde Uluslararası Ticaret üzerine yüksek lisans eğitimini tamamlamıştır ve halen Yeditepe Üniversitesi'nde Finans konusunda yüksek lisans eğitimine devam etmektedir.



Yiğit Türsoy

Hukuk İşleri Direktörü

Yiğit Türsoy, Prysmian ailesine 2005 yılında katılmıştır. Hukuk İşleri Direktörü olarak görevine devam eden Türsoy, İstanbul Üniversitesi Hukuk Fakültesi mezunudur. Türsoy, 2007 yılında Galatasaray Üniversitesi'nde Ekonomi Hukuku; 2010 yılında da İstanbul Bilgi Üniversitesi'nde MBA üzerine yüksek lisans eğitimlerini tamamlamıştır.



Sevda Yücel

Satınalma Direktörü

Sevda Yücel, Prysmian ailesinde 1997 yılında Satınalma departmanında çalışmaya başlamıştır. 2001 - 2002 yılları arasında İtalya'da Merkezi Satınalma departmanında çalışan Yücel, 2003 yılında Türkiye'ye geri dönerek Pirelli Grubu'nda Hammaddeler Satınalma Şefi olarak görevine devam etmiştir. Sevda Yücel, 2005 yılından bu yana Satınalma Müdürlüğü görevini yürütmektedir. İstanbul Teknik Üniversitesi Makine Mühendisliği bölümü mezunu olan Yücel, yine İstanbul Teknik Üniversitesi'nde Makine Mühendisliği üzerine yüksek lisans eğitimini de tamamlamıştır.

ŞİRKET YÖNETİMİ

Esat Baykal **Kalite Müdürü**

Esat Baykal, Prysmian ailesinde 1984 yılında çalışmaya başlamıştır. 2004 yılından bu yana Kalite Müdürü olarak çalışan Baykal, bu göreve atanmadan önce Yüksek Gerilim Laboratuvarı Grup Şefi, Haberleşme Kabloları Kalite Müdürü ve Ar-Ge Müdürü görevlerini yürütmüştür. Esat Baykal, Ortadoğu Teknik Üniversitesi Elektrik Mühendisliği mezunudur.

İdris Çolakgil **Bilgi Teknolojileri Müdürü**

İdris Çolakgil, 1998 yılında firmamıza danışmanlık hizmetleri vermeye başlamış olup, Prysmian ailesine, 2000 yılında, Bilgi Teknolojileri departmanında görev alarak katılmıştır. Sırasıyla SAP Lojistik Uzmanı ve Bilgi Teknolojileri Şefi olarak çalışan Çolakgil, 2008 yılından itibaren Bilgi Teknolojileri Müdürü olarak çalışmaya devam etmektedir. İdris Çolakgil, Ortadoğu Teknik Üniversitesi Elektrik & Elektronik Mühendisliği bölümü mezunudur.

Can Durgun **Planlama ve Kontrol Müdürü**

Can Durgun, profesyonel iş hayatına 2008 yılında PricewaterhouseCoopers'da Denetçi olarak başlamıştır. Uludağ Üniversitesi İşletme bölümü mezunu olan Durgun, denetim deneyiminin ardından 2012 yılında Prysmian ailesine katılmış olup Ağustos 2012'den itibaren Planlama ve Kontrol Müdürü olarak görevini yürütmektedir. Durgun, Sermaye Piyasasında Bağımsız Denetim Lisansı'na sahiptir.

Sezgin İslamoğlu **Üretim Müdürü**

Sezgin İslamoğlu, 2006 yılında Prysmian ailesine katılmış olup 2012 yılından bu yana Enerji ve Haberleşme Kabloları Üretim Müdürü olarak görevini yürütmektedir. Bu göreve atanmadan önce, 2006 yılında Teknik Servis bünyesinde Mekanik Bakım Mühendisi, 2009 yılında Haberleşme Kabloları Üretim bölümünde Üretim Şefi görevlerinde bulunmuştur. Sezgin İslamoğlu, Marmara Üniversitesi Makina Mühendisliği Bölümü mezunudur. 2008 yılından itibaren Anadolu Üniversitesi'nde İşletme eğitimi devam etmektedir.

Gaye Yurdaşen Kantar **Kredi ve Risk Yönetimi Müdürü**

Gaye Yurdaşen Kantar, 9 yıl ticari ve kurumsal bankacılık deneyiminin ardından Prysmian ailesine 2012 yılında katılmıştır. Kredi ve Risk Yönetimi Müdürü olarak görevine devam eden Kantar, İstanbul Üniversitesi İngilizce İktisat bölümü mezunudur.

Nevin Kocabaş **Genel Muhasebe ve Yatırımcı İlişkileri Müdürü**

Nevin Kocabaş, profesyonel iş hayatına 2003 yılında Türkiye İş Bankası A.Ş.'de Kambiyo departmanında başlamıştır. 2005 yılı itibarıyla ise, T. Şişe ve Cam Fabrikaları A.Ş. topluluğunda Genel Muhasebe Şefi olarak görev yapmıştır. Kocabaş, 2011 yılında Prysmian ailesine katılmıştır. Uludağ Üniversitesi İşletme bölümü mezunu olan Kocabaş, yine Uludağ Üniversitesi'nde Muhasebe Finansman bölümünde yüksek lisans eğitimini tamamlamıştır.

Figen Tamuroğlu **Hazine Müdürü**

Figen Tamuroğlu profesyonel iş hayatına dış ticaret alanında başlamış; finans ve ithalat uzmanı olarak devam etmiş ve 1994 yılında Prysmian ailesine katılmıştır. Hazine Müdürü olarak göreve devam eden Tamuroğlu, bu görevi öncesinde Pirelli grubunda Hazine şefi ve 2003 - 2005 yılları arasında Hazine Müdürü olarak görev almıştır. İstanbul Üniversitesi Orman Mühendisliği mezunu olan Tamuroğlu yüksek lisansını İstanbul Üniversitesi, İşleme Fakültesi, İşletme İktisadi Enstitüsü'nde tamamlamıştır.

Celal Uruçay, **Endüstri İlişkileri Müdürü**

Celal Uruçay, profesyonel iş hayatına 2005 yılında Prysmian ailesinde, Üretim bölümünde başlamıştır. 2009 yılından itibaren Endüstriyel İyileştirmeler bölümünde görev alan Uruçay, 2010 yılından itibaren Endüstriyel İyileştirmeler Şefi, Nisan 2012'den itibaren ise Endüstriyel İyileştirmeler Müdürü olarak çalışmaya devam etmektedir. Celal Uruçay, İstanbul Teknik Üniversitesi Elektrik Mühendisliği mezunudur.

Okay Yıldız **Teknik Servis Müdürü**

Okay Yıldız, 1988 yılında Prysmian ailesinde Teknik Servis departmanında çalışmaya başlamıştır. 1993 yılından itibaren, sırasıyla Mekanik Grup Müdürlüğü ve Enerji Kabloları Üretim Müdürlüğü görevlerini yerine getiren Yıldız, 2002 yılından bu yana, Teknik Servis Müdürü olarak görev almaktadır. Yıldız, Uludağ Üniversitesi Makine Mühendisliği bölümü mezunudur.

SATIŞ YAPISI

Türk Prysmian Kablo ve Sistemleri A.Ş.'nin kurulduğu günden bugüne kadar satış yapısı, Türkiye genelindeki A Takımı Yetkili Satıcıları ve hem Türkiye'deki hem de yurtdışındaki Key Account müşterilerinden oluşmaktadır.

Türk Prysmian'ın Belli Başlı Key Account Müşterileri aşağıdaki gibidir:

Adnan Elektrik	Egesim	Kıraç Elektrik	Ruhbaş Elektrik
Alfa Elektrik	Ekay Elektrik	Konya Elmak	Santral Elektrik
Asal Elektrik	Elpim	Mefa Elektrik	Simpa Elektrik
Cihan Elektrik	Emta Adana	Nepa Elektrik	Ünko Elektrik
Çağın Elektromarket	Fındikkaya Elektrik	Oskar Elektrik	Yeğenler Elektrik
Çetin-İş Elektrik	Gerilim Elektrik	Özteknik Enerji	Yılmaz Elektrik
Delta Tema Elektrik	Güzel Ufuk Elektrik	Panosan Elektrik	
Derya Elektrik	Karadeniz Elektromarket	Promeda Elektrik	

Türk Prysmian'ın Belli Başlı Key Account Müşterileri aşağıdaki gibidir:

ABB	Elco Contracting	Nuh Çimento	Tekfen
Alarko	Enerji-SA	Park Teknik	Teleset
Alstom	Ereğli Demir Çelik	Petrofac	Tınarsoy
Anel Elektrik	FGC Elektronik	R&M Electrical Group	Torunlar
Arçelik	Gama Industrial	Sasel Elektromekanik	Turtle&Hughes
Areva	Habaş	Savronik	Tüpraş
Arma Elektropanç	HKS Has Asansör	Siemens	Türk Telekom
Beşiktaş Gemi İnşa	İçdaş	Superonline	Vesco Contracting
Cengiz Enerji	İnşel	Taisei	Vestel
Diler / Yazıcı Demir Çelik	İskenderun Demir Çelik	Technip	Vodafone
Ege Yapı	Karadeniz Enerji	Teiaş	

PRESTİJLİ PROJE REFERANSLARI



Türk Prysmian Kablo ve Sistemleri A.Ş. hem yurtiçinde hem de yurtdışında, birçok prestijli projenin kablo altyapısını sağlamıştır.

- **Ayada**, Maldivlerdeki İlk Türk Adası / Maldivler, 2011
- **Bakü Flame Towers**, Azerbaycan'ın En Yüksek ve En Modern Binası / Bakü, Azerbaycan, 2011
- **Fenerbahçe Ülker Sports Arena**, Türkiye'nin En Modern Kapalı Salonu / İstanbul, 2011
- **İstanbul Sapphire Tower**, Türkiye'nin En Yüksek Binası / İstanbul, 2011
- **Marmara Forum Alışveriş Merkezi**, Bünyesinde En Fazla Markayı Bulunduran Alışveriş Merkezi / İstanbul, 2011
- **Marmaray**, Avrupa ve Asya Kıtalarını Birbirine Bağlayan En Büyük Ulaşım Altyapı Projesi / İstanbul, 2011
- **Mekke Saat Kulesi**, Suudi Arabistan'ın En Yüksek Binası / Mekke, Suudi Arabistan, 2011
- **Terracity**, Antalya'nın En Büyük Alışveriş Merkezi / Antalya, 2011
- **Türk Telekom Arena**, Türkiye'nin En Yeni ve En Yüksek Teknoloji ile Donatılmış Futbol Stadyumu / İstanbul, 2011
- **Trump Towers İstanbul**, Avrupa'daki İlk "Trump" Kuleleri / İstanbul, 2011
- **Zorlu Center**, Cityscape Mimari Ödüllerinden "En İyi Planlanmış Proje" Ödülü / İstanbul, 2011
- **City of Capitals**, Avrupa'nın En Yüksek Binası / Moskova, 2010
- **Çağlayan Adalet Sarayı**, Türkiye'nin En Büyük Adalet Sarayı / İstanbul, 2010
- **Dubai Metrosu**, Dünyanın Bir Defada İnşa Edilmiş En Uzun Metrosu / Dubai, 2010
- **Tripoli Üniversitesi**, Libya'nın En Büyük Üniversitesi / Tripoli, Libya, 2010
- **MMK Metalurji A.Ş.**, Avrupa'nın En İyi Metal Projesi / İskenderun, 2010
- **Palazzo Versace**, Dünyanın İlk Soğutulmuş Plajı Olan Oteli / Dubai, 2010
- **Mardan Palace Hotel**, Türkiye'nin En Lüks Oteli / Antalya, 2009
- **Sabiha Gökçen Havalimanı Dış Hatlar Projesi**, Dünyanın En İyi Uluslararası Kamu Geliştirme Projesi / İstanbul, 2009
- **Zonguldak Termik Enerji Santrali**, Avrupa'nın En İyi Enerji Projesi / Zonguldak, 2009
- **380 kV TEİAŞ Davutpaşa-İkitelli Projesi**, Türkiye'nin İlk 380 kV Yeraltı Güç Kablosu Projesi / İstanbul, 2007
- **154 kV TEİAŞ Alibeyköy-Etiler Projesi**, Türkiye'nin İlk 154 kV XLPE 1600 mm² Miliken (sektörel) YG Güç Kablosu / İstanbul, 2006
- **Adam&Eve Hotel**, Türkiye'nin En İyi Tasarım Oteli / Antalya, 2006
- **Formula1 İstanbul Park**, Türkiye'nin En Büyük Yarış Pisti / İstanbul, 2004
- **Elektrikli Araç dönüşümü**, İlk Elektrikli Araç Dönüşüm Projesi / Türkiye, 2012
- **GE -19 Kule Projesi**, KULE İÇİNDE TÜRK PRYSMIAN KABLolarının KULLANILDIĞI İLK PROJE / Türkiye, 2012
- **Mercedes Otobüsleri**, Türkiye'nin en yüksek teknoloji otobüsleri / Türkiye, 2008-2012
- **Ankara-Konya Yüksek Hızlı Tren**, Türkiye'nin ilk tümüyle Türk proje yöneticileri ve mühendisler tarafından yapılan hızlı tren hattı / Türkiye, 2011
- **Sinan Erdem Spor Salonu**, Türkiye'nin En Büyük Spor Salonu / İstanbul, 2012
- **Türkmenistan Tv kulesi**, Dünyanın mimarlık alanında en büyük yıldızı / Türkmenistan, 2011
- **Digitürk 3D Canlı Yayın Aracı**, Türkiye'nin ilk 3D canlı yayın aracı / Türkiye, 2011
- **Algida-Konya Dondurma Fabrikası**, Dünyanın ilk Leed Sertifikalı Dondurma Fabrikası / Konya, 2012
- **Shangri-La Bosphorus Hotel**, Dünyanın ilk 7 katı denizaltında olan oteli / İstanbul, 2012

2012 EKONOMİK DEĞERLENDİRME

Türkiye ekonomisi 2010 yılında %9,2, 2011 de %8,8 büyüme kaydetmişti . 2012 yılında ise küresel risklerin devam ettiği ortamda TCMB nin aldığı önlemler kapsamında planlandığı gibi kontrollü olarak yavaşladı ve yıllık büyüme oranı % 2,2 oldu .Gelişmiş ülkelerde faizlerde tarihi düşük seviyeler gerçekleşirken merkez bankalarının sağladığı desteklere rağmen Euro bölgesinde ve ABD de ekonomik sorunların çözümü istenen ölçüde gerçekleşemedi ve hedeflerin gerisinde kalındı .Avrupa Merkez Bankasının Mart ayındaki son toplantısında Euro bölgesinde büyümeye ilişkin risklerin aşağı yönlü olduğunu belirtildi ve 2013 büyüme tahmini -%0,9 ile -%0,1 aralığına negatife sayılara revize edildi . Amerika da ise parasal genişlemenin henüz sonlanmadığı istihdamın belli seviyeye gelene kadar mevcut politikaların devamlılığında sorun görülmediği beyan edildi .

Bu ortamda ilk çeyrekte Türkiye ekonomisinde artan güven , düşen faiz ,ve güçlenen kredi büyümesi ile üretim verilerinde de iyileşmeler sağlandı. 2012 nin son dört ayında dalgalı bir seyir izleyen Sanayi üretimi , bu yılın başından itibaren yavaş da olsa istikrarlı bir ivmelenmeye geçerek Şubat da geçtiğimiz yılın aynı ayına göre %4,4 oranında arttı .

Türkiyenin CDS piriimi ülkenin uzun bir aradan sonra yeniden yatırım yapılabilir düzeye gelmesinden sonra 31 ekim de 161 puan seviyesindeyken 24 ocak ta 120 puanın altına geriledi .Bono ve tahvil piyasasında ise 2012 ortalarında % 9,70 seviyesinde olan gösterge tahvilin bileşik faizi ekonomideki olumlu gelişmelerin ardından ve devam eden not artırım beklentilerinin etkisi ile Ocak ortasında % 5,64 ile rekor seviyeye ulaştı.

Mart ayında yıllık enflasyon Şubat ayındaki % 7,03 oranına göre artış göstererek % 7,29 oranına yükseldi .Geçtiğimiz sene enflasyonun toparlanmasında önemli etkisi olan gıda fiyatlarındaki sert yükseliş aylık enflasyonun üzerinde olumsuz etki yaptı ve 2009 yılı sonrası en yüksek katkı olan % 0,49 puan ile Mart enflasyonunu artış yönünde etkiledi

Avrupa da son aylarda yaşanan siyasi belirsizliklerin etkisi ile Euro nun USD karşısındaki zayıf seyri Mart ayı boyunca devam etti ve Güney Kıbrıs endişeleri ile Mart sonunda son dört ayın en düşük seviyesi olan 1,2780 seviyesini gördü. Aynı şekilde Euro alanındaki gelişmelerin etkisi ile küresel piyasalarda artan risk emtia fiyatlarının

düşmesine sebep oldu .Şubat ayının ilk günlerinde varil fiyatı USD 120 seviyesine kadra yükselmiş olan ham petrol fiyatı Mart sonunda varil başına USD 107 fiyatını gördü.Altın fiyatları Mart ayında 1.598 USD / ons seviyesini Bakır fiyatları ise USD 7.660 / ton seviyesini koruyarak yatay seyir izledi.

Şubat ayında ihracatın ithalatı karşılama oranı geriledi ve dış ticaret açığı usd 7 milyar oldu Ocak – Şubat 2013 döneminde ise dış ticaret açığı 2012 nin aynı dönemine göre %8,4 genişledi .Şubat ayında en çok ihracat yapılan ülke Almanya olurken ikinci en çok ihracat yapılan ülke Irak oldu .



2013 EKONOMİK BEKLENTİLER

Türkiye nin büyüme rakamlarında ihracat artışını koruyor olması çok önemlidir . 2012 yılı büyüme rakamlarını incelediğimizde büyümeye en yüksek katkının net ihracatdan kaynaklandığı , özel tüketim ve yatırım harcamalarının büyümeyi düşürücü yönde etkilemesine rağmen kamu tüketim ve yatırım harcamalarının ise sınırlı düzeyde de olsa büyümeye destek olduğunu görüyoruz . Bu tablo 2012 yılında büyümenin 2010 ve 2011 yıllarına göre önemli değişim gösterdiğini ortaya koymaktadır. Hizmetler sektörü 2012 son çeyrekte %1 ile büyümeye en fazla katkı sağlayan sektör olmuş bu dönemde sanayi sektörü ise 2009 yılının 3.döneminden itibaren ilk defa büyümeyi daraltıcı yönde etkide bulunmuştur. 2012 verileri ekonomideki yavaşlamanın beklenenden daha keskin gerçekleştiğini göstereceği 2013 ilk çeyrekte açıklanan güçlü satınalma endeksi verileri ,kredilerdeki ve ithalattaki artış yönündeki ivmelenme gibi öncü göstergeler ekonominin özellikle yılın 2. döneminden itibaren canlanacağını desteklemektedir..

2012 sonlarında toparlanma eğilimi gösteren dış ticaret açığı sonuç olarak Türkiyenin kredi notunda ki artış eğilimini desteklemiştir. Kredi değerlendirme kuruluşu Fitch in Türkiyenin notunu yatırım yapılabilir seviyeye getirmesinin sonrasında TL bazlı MSCI endeksi diğer gelişmekte olan ülkelere göre hızlı bir düzeltme kaydederek Ocak sonunda TL bazında % 5 yükseldi ve tarihi yüksek seviyesine ulaştı.buna karşılık aynı dönemde gelişmekte olan piyasalar endeksi %1,9 düştü ve Dünya endeksi ise %1,7 arttı.

2013 başından itibaren iç talepte izlenen artış paralelinde cari açığa izlenen iyileşme trendinin

yavaşlaması öngörülebilir. .Yılın ilk aylarında vergi gelirlerindeki artış da 2012 boyunca zayıf bir görünüm veren iç talebin canlandığına dair önemli bir işarettir. Özelleştirme gelirleri yanında bütçe gelirlerine katkı sağlayan iki ana kalemler olan petrol ve doğalgazdan alınan ÖTV ile ithalat da alınan KDV rakamlarındaki artış 2013 ilk aylarında bütçe gelirlerine katkı sağlamıştır. Sonuç olarak Merkezi yönetim bütçesi 2013 ilk çeyrekte bir önceki yılın aynı dönemine göre iyileşmiş ve faiz dışı fazla da bütçe hedefinin %77 sine ilk dönemde ulaşılmıştır.

Merkez Bankası Mart toplantısında %5,5 olan gösterge faizini değiştirmede .Faiz koridorunun alt bandını oluşturan gecelik borçlanma faizini %4,50 de bıraktı . Üst bandı belirleyen gecelik borç verme faizini ise 100 baz puan indirerek %7,5 oranına indirdi . Son dönemde zorunlu karşılıklar mekanizmasını etkin kullanarak Merkez Bankası , üst dilimi değiştirmeden uygulamada bazı değişiklikler yaptı ayrıca önümüzdeki dönemde Rezerv Opsiyon Mekanizmasının etkinliğinin sermaye hareketlerindeki oynaklığa karşı artırılabileceği , bu mekanizma sayesinde geniş faiz koridoruna ihtiyacın azaldığını belirtti.



SEKTÖREL DEĞERLENDİRME

2012 yılında gayri safi yurtiçi hasıla değeri sabit fiyatlarla % 2,2 oranında bir artış göstermiştir. Buna paralel olarak, sektörümüzün en önemli büyüme göstergelerinden biri olan inşaat sektörü üretim endeksi, yıllık ortalamada % 0,6 oranında artmıştır. 2013 senesi Ocak ayında sanayi üretim endeksinin takvim etkisinden arındırılmış değerinin %2,0 olarak ve şubat ayında da %4,4 olarak açıklanması ise üretimde geçen senenin aynı dönemine göre artışı göstermektedir.

Gelişmiş ekonomilerden biri olan Amerika'da finansal istikrarın sağlanmaya başlandığının daha fazla hissedildiği bu dönemde, Amerika'nın beklentilerin üzerinde pozitif performans göstermesine rağmen, Avrupa bölgesinde finansal anlamda istikrarın sağlanması ile ilgili olarak yaşanan sıkıntıların devam etmesi, borç yenileme işlemlerinde bazı risklerin oluşması, geçtiğimiz dönemdeki en önemli gelişmeler olarak gözlemlendi.

Enerji kablo sektörünün en büyük kullanıcısı konumundaki Türkiye Elektrik Dağıtım A.Ş.'nin (TEDAŞ) 2009 yılında başlatmış olduğu , "Elektrik Dağıtım Şirketleri"nin özelleştirmesi büyük oranda tamamlanmış ve 2013 yılı başında kalan elektrik dağıtım hizmetlerinin özelleştirilmesi ile ilgili süreç sonunda, Türkiye'de 21 bölgenin elektrik dağıtımının özelleştirilmesinin tamamlanmış olması beklenmektedir. Bu kurumların kayıp-kaçak oranının azaltılmasıyla ilgili olarak 2015 yılının sonuna kadar önemli performans sergilemesi beklenmektedir.

Birleşmiş Milletler tarafından yayımlanan, Uyumlaştırılmış Mal Tanım ve Kod sistemine göre hazırlanmış olan HS 2007 kodlama sistematığına göre 8544 "İzole edilmiş tel, kablo; diğer izole edilmiş elektrik iletkenleri; fiber optik kablo" sınıfında yer alan kablo sektörünün ihracat verilerine bakıldığı zaman, Türkiye kablo sektörünün ihracatı ocak-şubat döneminde geçen senenin aynı dönemine göre reel olarak 4,5 daralmıştır.

Şirketin gelişimi ile ilgili yapılan öngörüler

Prysmian Group'un stratejik öneme sahip şirketlerinden biri olan Türk Prysmian Kablo ve Sistemleri A.Ş., teknolojik liderliğini pekiştirerek, en güncel standartlara, yönetmeliklere uygun ürünlerin geliştirerek piyasaya sunulması konusunda çalışmalarına devam etmektedir. Standartlara uygunluk, yüksek performans gösteren ürünler ve son kullanıcılara ekonomik avantaj sağlayan çözümler üretme konusunda, yoğun AR-GE çalışmalarının yapıldığı Mudanya fabrikasında bu konudaki çalışmalar önümüzdeki dönemde de devam edecektir. Bununla birlikte, Prysmian Group AR-GE yeteneklerinden de faydalanarak, merkez ve diğer ülke AR-GE merkezleri ile ortak çalışmalar yapılmakta, özel uygulamalarda kullanılan katma değerli yüksek ürünlere odaklanarak ürün yelpazesinin geliştirilmesi hedeflenmektedir. "Dikkat! Her Kablo Aynı Değildir..." girişimi çerçevesinde tüm Türkiye'yi kapsayan bilgilendirme ve eğitim toplantılarına Aralık 2012'de yapılan bir lansman ile başlanmış olup, bölgesel seminerlere 2013'de de yapılacak toplantılara devam edilecektir. İhracat kanallarını artırmak için aktif olarak çalışmaların yapıldığı 2012 senesinde, yurt dışı bilgilendirme toplantıları, seminerler yapılarak ürün yelpazesinin çeşitliği konusunda bilgiler verilmiş olup, önümüzdeki dönemde de bu konuda bilgilendirme toplantıları yapılmaya devam edilecektir.



AR-GE FAALİYETLERİ



Türk Prysmian Kablo ve Sistemleri A.Ş., enerji sektöründe inovasyona ve gelişime öncülük ederek rekabet gücünü geliştirmeyi hedeflemekte, çevreye duyarlı yeni ürün ve sistemler üzerinde çalışmalar yapmaktadır. Mudanya AR-GE, uluslararası platformda, kablo üretimi ve malzeme teknolojileri konusunda 600'den fazla çalışanıyla lider olan Prysmian Group AR-GE ailesinin 17 farklı merkezinden birisidir.

Türk Prysmian AR-GE faaliyetleri ile sektöre öncülük etmektedir. Yenilikçi ürün çalışmaları, can güvenliğini ön planda tutan yüksek performanslı kablo araştırmaları, enerji sektörü için önemli olan belgelendirme ve sertifika süreçleri ve çevreye duyarlı ürün projeleri, AR-GE faaliyetlerinin ana kalemleridir.

Pazardaki alev ve yangına dayanıklı yüksek performanslı kablo bilincini arttırmaya yönelik Prysmian Performans Testi projesinin ilk adımları 2012 yılında atılmıştır. Bu proje ile ilgili olarak, son derece geniş çaplı bir lansman düzenlenmiş ve eğitim programları gerçekleştirilmiştir.

Yenilenebilir enerji üretimi sistemlerinde kullanılan kabloların tasarım ve üretim çalışmaları 2012 yılında da devam etmiştir.

IEC gibi uluslararası standart kuruluşların çalışmalarında aktif olarak rol alan Türk Prysmian, 2012 yılında 25 yılını dolduran TSE belgeli şirketler ödülü ile onurlandırılmıştır.



DİKKAT! HER KABLO AYNI DEĞİLDİR...

TÜRK PRYSMIAN "DİKKAT! HER KABLO AYNI DEĞİLDİR..." GİRİŞİMİNİ VE "PRYSMIAN PERFORMANS TESTİ" Nİ (PPT) SUNAR

Türk Prysmian Kablo ve Sistemleri A.Ş., yaklaşık iki yıl süren pazar analizi, ürünler üzerinde yapılan test ve geliştirme çalışmaları sonrasında, Türk kablo sektörünün en büyük pazarlama ve eğitim kampanyasını sunar.

Yangın sayılarında görülen artış (2011 yılında, 2010'a göre, İstanbul'da +%32), her geçen gün sayıları artan çok katlı dikey binalar (2007-2011 arasında +%30) ve genel olarak kalite, performans, güvenlik, montaj kolaylığı gibi konularla ilgili olarak bazı kablolar arasında görülen tutarsızlıklara rağmen, pazar analizi bize Türk kablo sektöründe, her kablonun aynı olduğuna dair bir genel algı olduğunu gösterdi. Bu da, bizim yaklaşık

iki yıl süren ve hem yerel hem de İtalya merkezdeki Ar-Ge, pazarlama ve satış ekiplerinin içerisine yoğun bir şekilde dahil olduğu, en kapsamlı projemizin çıkış noktası oldu.

Her ne kadar kablolar, ortalamada, toplam inşaat maliyetinin %1'den azını oluştursa da, doğru kabloyu seçerek her zaman elle tutulur farklar yaratmak mümkün. Türk Prysmian, daha güvenli ve daha verimli bir dünyada yaşanması gerektiğine olan inanca "Dikkat! Her Kablo Aynı Değildir..." mesajı ile Türk kablo sektörünü bilgilendirmek amacıyla yeni bir girişim başlattı. Bu çerçevede hazırlanan projenin iki ana odağı bulunuyor: Her kablonun aynı olmadığı bilincinin artırılması ve kullanıcıların, kablo çözümünü ve markası seğerken mutlaka güvenli, yüksek performanslı ve aynı zamanda son maliyette avantaj sağlayacak ürünü seçmeye dikkat etmeleri.

Bu projeye, şu anki pazar koşullarının derinlemesine incelenmesi ve elektrikçilerin, proje firmalarının ve müteahhitlerin işlerinin detaylıca anlaşılması ile başlandı. Daha sonra, Ar-Ge tarafından, sadece geometrik, elektrik, mekanik ve performans testleri ile sınırlı kalmayan, aynı zamanda "kullanılabilirlik" gibi detayları da içeren ve montaj hızı ve kolaylığı ile doğru orantılı olarak ekonomik etkiyi de hesaplayan, son derece kapsamlı birçok test geliştirildi. Bu süreç içerisinde, Ar-Ge, farklı marka ve kablolarda 2645 test yaptı ve Prysmian Group çözümlerinin performansını arttırmak için çalıştı.

3-7 Aralık 2012 lansman haftası boyunca, Ar-Ge, üretim, pazarlama ve satış ekipleri Prysmian Akademi'de girişim hakkında sunumlar yaptılar ve gerçek hayattan somut örnekler verdiler. Lansman haftasının ilk günü Türk Prysmian çalışanlarına, girişimi anlatmak ve gerekli eğitimi vermek amacıyla ayrılmıştı. Daha sonra, 4 Aralık'tan başlayarak, ilgili basın mensupları, A-Takımı yetkili satıcılar, kilit müşteriler ve onların satınalma&satış ekipleri ile öne çıkan müteahhitlik ve proje firmalarını içeren kalabalık bir gruba proje tanıtıldı.

Lansmanı desteklemek amacıyla, her türlü çalışmayı içeren, çok güçlü bir görseli ve "Dikkat! Her Kablo Aynı Değildir..." şeklinde basit ama güçlü bir açıklaması olan bir iletişim ve eğitim kampanyası geliştirildi. Lansman çalışmalarında, www.prysmianperformanstesti.com web sitesinin hazırlanması, belli başlı sektör dergilerinde ilan çalışmaları, kilit iş ortakları ile ortak geliştirilen iletişim malzemeleri, halkla ilişkiler aktiviteleri, iPhone uygulaması ve ayrıca facebook, twitter, youtube, daily motion ve vimeo gibi sitelerde sosyal medya kampanyası yer alıyor.

17 Aralık haftası, tüm İstanbul ofis çalışanlarının ve Mudanya'daki Ar-Ge ekibinin katılımı ile, 14 farklı şehirde 124 satış noktası promosyon malzemeleri ile dekore edildi.



"Dikkat! Her Kablo Aynı Değildir..." girişimi, Ocak 2013'te road show ile devam etti. Burada ise amaç laboratuvarlarımızı ve eğitim programımızı, Türkiye'nin belli başlı noktalarına taşımak ve amacımızı kablo ve yapı sektöründen 1000'den fazla kanaat önderine doğrudan iletmektir. Daha fazla kişiye ulaşabilmek adına, internet üzerinden canlı bir seminer de düzenlendi. Bu seminerde, katılımcılar, bilgisayarlarından simülasyonları görme, merak ettiklerini sorma ve yorum yapma imkanı da buldular.

Türk Prysmian, bu girişim kapsamında geliştirdiği ve 2013 yılında da aynı hızla devam edecek "Prysmian Performans Testi" (PPT) çalışmalarını ile Türk kablo sektöründe bir ilke imza atıyor olmaktan gururlanıyor.

PRYSMIAN PERFORMANS TESTİ

PPT sonuçlarına göre, Prysmian Group kablo çözümleri, güvenlik ve performans kriterlerine ek olarak, hız kazandıran montaj kolaylıkları sayesinde ısıcılık maliyetinde %50*'ye; toplam kablo tutarında ise %12*'ye varan avantaj sağlıyor.

Doğru kablo seçimi; güvenlik, performans ve ekonomik avantaj olmak üzere üç temel başlık altında çok önemli avantajları beraberinde getiriyor.

GÜVENLİK: Kabloların yaşam döngüsü boyunca sağlamak zorunda olduğu iletim fonksiyonu; kullanılan malzemelerin kalitesi, kablo tasarımı ve üretim teknolojileri ile birebir ilişkilidir. Kullanım amacına göre doğru seçilmemiş veya standartların dışında üretilmiş bir kablo, kısa bir süre içerisinde fonksiyonunu yitirebileceği gibi, elektrik kaçaklarına ve hatta yangına yol açabilir. Bu çerçevede kablolar kullanıldıkları projelerin değerini ve güvenliğini artıran temel unsurlardan biridir.

YANGIN PERFORMANSI: Kabloların alev geciktiricilik özelliği, yangın anında, alevin kablo boyunca etrafa yayılmasını minimum düzeyde tutar. Kablonun zehirli gaz çıkarmaması, düşük duman yoğunluğu ile görüş mesafesinin artırılması bina tahliye işlemlerinin kolaylaştırılmasını sağlar. Tüm bunlara ek olarak, yangın esnasında yangın ihbar alarmı, acil çıkış aydınlatması, havalandırma fanı, yangın su pompası, yangın asansörü gibi sistemlerde kullanılan kabloların işlevini devam ettirmesi hayat kurtarıcıdır. Araştırmalara göre, yangında ölümlerin başlıca nedeni (%70), malzemelerin yanması sonucu ortaya çıkan duman ve gazlardır. Yangın ve duman yayılımının ölümcül etkileri ile ilgili bilinen en iyi örnek, 1996 yılında Düsseldorf

Havalimanı'nda 17 kişinin ölümü ile sonuçlanan yangın faciasıdır. Kablo kanallarında bulunan elektrik kablolarının yanması sonucu, yolcular ölümcül zehirli dumana maruz kalmıştır. Dolayısıyla, yangın anında can ve mal güvenliğini sağlamak amacıyla performans yüksek kablolar tercih edilmelidir.

EKONOMİK AVANTAJ: Kablolarla yapım standartlarına uygunluk ve yangın anında sağladığı yüksek performans yanı sıra, montaj kolaylığı da önemlidir. Kablolar montaj esnasında, uygulayıcıya işgücü ve zaman avantajı yaratarak verimlilik sağlayabilir. Kablo işçiliğinde, kılıfın damarlardan rahatça sıyrılması, damarların üzerinde dolgu kalmaması ve kablonun tesisat borularının içerisinden kolaylıkla çekilmesi işçilik verimliliğini artırır.

www.prysmianperformanstesti.com

*Bağımsız kuruluşlar tarafından hazırlanan raporlara istinaden

DİKKAT!



HER KABLO AYNI DEĞİLDİR...

KURUMSAL SOSYAL SORUMLULUK

Türk Prysmian Kablo ve Sistemleri A.Ş., başta eğitim olmak üzere, birçok konuda kurumsal sosyal sorumluluk projeleri yürütmektedir.

2008 yılında, Türk Prysmian "Ulubat Gölü Yönetim Planı Leylek Dostu Köyler Projesi"ne destek olmuştur. Proje kapsamında, firmamız, Karacabey İlçesi Eskikaraağaç Köyü ile işbirliği yaparak elektrik sisteminin yenilenmesini ve açık tellerden kablolu hale dönüştürülmesini, böylece leyleklerin köy içi elektrik hatlarına çarparak yaralanmalarını engellemeyi amaçlamıştır.

Firmamız, aynı yıl içinde, Türkiye İşitme ve Konuşma Rehabilitasyon Vakfı'nın Kadıköy Belediyesi işbirliği ile yaptırmış olduğu "0 - 6 Yaş İşitme Engelli Çocuk ve Aile Özel Eğitim Merkezi"nin kablo altyapısını sağlayarak, merkezin yapımına katkıda bulunmuştur.

Türk Prysmian, fabrikamızın da içinde bulunduğu bölge halkına, küresel mirasına ve bölgenin tanıtımına katkıda bulunmak amacıyla; tüm yazılarını ve fotoğraf çekimlerini gezi yazarı Reyhan Tuvi'nin gerçekleştirdiği "Geçmişten Bugüne Tirilye" adlı kitabı yayımlamıştır.

Fabrikamızın bulunduğu Bursa'ya bağlı Balabanak Köyü'nde yer alan İlköğretim Okulu'nun tadilatı Prysmian tarafından gerçekleştirilmiş ve 7 Ekim 2009 tarihinde yapılan bir törenin ardından okul yeniden eğitime başlamıştır. Bu proje sayesinde, Balabanak Köyü öğrencileri, eğitim almak amacıyla başka bir köye gitmek yerine 2009-2010 öğretim yılı ile birlikte, kendi köyleri içinde yer alan okulda eğitim almaya başlamışlardır.

Ekim 2009'da, Türk Prysmian Avustralya'da gerçekleştirilen ve kendi alanında dünya çapındaki en önemli yarışlardan biri olan World Solar Challenge'a katılan İTÜ Güneş Arabası'nın kablo altyapısını sağlamıştır. 2004 yılında kurulmuş olan; mekanik, elektrik ve organizasyon alt gruplarından oluşan İstanbul Teknik Üniversitesi Güneş Arabası Ekibi, 4.000km.'lik yarıştan "Best Newcomer" (En İyi Gelecek Vaadeden Ekip) ödülüyle dönmüştür.

Ayrıca Türk Prysmian, İstanbul'daki, Yakacak Hatice Abbas Halim Çocuk Yuvası'nın yenilenme sürecine katkıda bulunmak amacıyla, okul ile yapmış olduğu görüşmeler sonrasında, 2009 yılı içinde, spor salonunda ihtiyaç duyulan bazı malzemeleri temin etmiş ve öğrencilerin eğitim aldıkları süre içinde, spordan da uzak kalmamalarını sağlamıştır.

Mimar Sinan Güzel Sanatlar Üniversitesi ile birlikte ilki 2008 yılında gerçekleştirilen, Hayatımda Kablo Sanat Atölyesi'nin ikincisi için 2009 yılının sonlarına doğru anlaşmalar yapılmış ve çalışmalar tamamlanmıştır. Mimar Sinan Güzel Sanatlar Üniversitesi'nden öğrencilerin katıldığı, 7-14 Nisan 2010 tarihlerinde gerçekleşen sanat atölyesinde, öğrencilerin endüstriyel kullanıma yönelik olarak üretilmekte olan, farklı kablo malzemelerinden bireysel olarak özgün yapıtlar üretmelerini sağlamak; eğitime ve sanata katkıda bulunmak amaçlanmaktadır. Öğrencilerin ürettiği eserler 15 Nisan - 21 Mayıs tarihlerinde Prysmian'ın Mudanya'daki fabrikasında; 27 Mayıs - 11 Haziran tarihlerinde İstanbul Mimar Sinan Güzel Sanatlar Üniversitesi'nde ve 13-27 Temmuz aralığında Rahmi M. Koç Müzesi'nde sanatseverlerin beğenisine sunulmuştur.

Türk Prysmian, 2011 yılında, "Titaro Hal" isimli tiyatro grubunun, kendi imkanlarıyla kurduğu "Sahne Hal"ın kablo altyapısını sağlamıştır. İstanbul, Mecidiyeköy'de bulunan "Sahne Hal"e verdiği destek ile, Türk Prysmian sanat konusundaki duyarlılığını bir kez daha göstermiştir.

Firmamız, 2012 yılı içerisinde, Hatice İsmail Hakkı Kayan İlköğretim Okulu, İkbâl-Betül-İhsan Çilingir İlköğretim Okulu, Ahmet Rüştü Lisesi ve NOSAB İlköğretim Okulu'nun ihtiyaçlarını göz önünde bulundurarak gerçekleştirdiği yardımlar ile eğitim kurumlarına verdiği desteği devam ettirmiştir.

2012 yılında da__fabrikanın bulunduğu Mudanya Bölgesi'nin gelişimini ön planda tutan Türk Prysmian, Mudanya Belediyesi, Mudanya Emniyet Müdürlüğü, Mudanya Adliyesi Tirilye Gençlik ve Spor Müdürlüğü, Mudanya Verem Savaş Derneği ve 911 Arama Kurtarma Derneği ile yürüttüğü çeşitli projeler ile bölge halkının daha iyi koşullarda hizmet almasını sağlamıştır.

Bölge halkına verilen desteğin yanı sıra bağışlanan 38 bilgisayar ile Türk Prysmian, çalışanlarına da verdiği desteği sürdürmüştür.

Türk Prysmian, önümüzdeki senelerde de benzer çalışmalara imza atmaya devam edecektir.



FİNANSAL TABLOLAR

TÜRK PRYSMIAN KABLO VE SİSTEMLERİ A.Ş. 31 MART 2013 VE 31 ARALIK 2012 TARİHLERİ İTİBARIYLA BİLANÇOLAR (Tutarlar, aksi belirtilmedikçe, Türk Lirası ("TL") olarak gösterilmiştir.)

	Dipnot Referansı	Bağımsız denetimden geçmemiş 31 Mart 2013	Bağımsız denetimden geçmiş 31 Aralık 2012
VARLIKLAR			
Dönen Varlıklar		388.394.319	371.658.498
Nakit ve Nakit Benzerleri	6	104.555.885	118.790.338
Ticari Alacaklar	10, 37	175.375.828	164.056.466
Devam Eden İnşaat Sözleşmeleri Hakediş Bedelleri	15	34.706	83.649
Diğer Alacaklar	11	921.299	618.641
Türev Finansal Araçlar	39	895.970	-
Stoklar	13	83.521.081	65.172.145
Diğer Dönen Varlıklar	26	23.089.550	22.937.259
Duran Varlıklar		52.616.174	52.354.991
Maddi Duran Varlıklar	18	46.265.163	47.675.842
Maddi Olmayan Duran Varlıklar	19	-	-
Ertelenmiş Vergi Varlığı	35	5.067.342	3.848.778
Diğer Duran Varlıklar	26	1.283.669	830.371
TOPLAM VARLIKLAR		441.010.493	424.013.489
KAYNAKLAR			
Kısa Vadeli Yükümlülükler		290.357.794	275.267.738
Ticari Borçlar	10, 37	234.637.676	204.003.09
Devam Eden İnşaat Sözleşmeleri Hakediş Bedelleri	15	-	-
Diğer Borçlar	11	36.244.617	37.659.310
Dönem Karı Vergi Yükümlülüğü	35	684.347	1.552.682
Türev Finansal Araçlar	39	-	2.307.468
Kısa Vadeli Yükümlülükler	26	18.791.154	29.745.188
Uzun Vadeli Yükümlülükler		13.667.384	15.456.073
Borç Karşılıkları	22	2.656.884	2.651.773
Çalışanlara Sağlanan Faydalara İlişkin Karşılıklar	24	11.050.500	12.804.300
ÖZKAYNAKLAR		136.985.315	133.289.678
Ana Ortaklığa Ait Özkaynaklar			
Ödenmiş Sermaye	27	112.233.652	112.233.652
Kardan Ayrılan Kısıtlanmış Yedekler	27	6.297.081	6.297.081
Geçmiş Yıllar Karı/(Zararları)	27	14.758.945	7.055.362
Net Dönem Karı/(Zararı)	27	3.695.637	7.703.583
TOPLAM KAYNAKLAR		441.010.493	424.013.489

Takip eden dipnotlar finansal tabloların tamamlayıcı parçasını oluştururlar.

TÜRK PRYSMIAN KABLO VE SİSTEMLERİ A.Ş.

1 OCAK – 31 MART 2013 VE 2012 ARA HESAP DÖNEMLERİNE AİT KAPSAMLI GELİR TABLOLARI

(Tutarlar, aksi belirtilmedikçe, Türk Lirası (“TL”) olarak gösterilmiştir.)

Notlar	Bağımsız denetimden geçmemiş 1 Ocak - 31 Mart 2013	Bağımsız denetimden geçmemiş 1 Ocak - 31 Mart 2012	
SÜRDÜRÜLEN FAALİYETLER			
Satış gelirleri	28	174.748.753	163.670.661
Satışların maliyeti (-)	28	(155.783.849)	(144.406.397)
BRÜT KAR/(ZARAR)	18.894.904	19.264.264	
Pazarlama, satış ve dağıtım giderleri (-)	30	(9.400.110)	(10.079.591)
Genel yönetim giderleri (-)	30	(6.963.417)	(6.395.256)
Araştırma ve geliştirme giderleri (-)	30	(398.389)	(241.479)
Diğer faaliyet gelirleri	31	363.493	184.880
Diğer faaliyet giderleri (-)	31	(10.135)	(337.876)
FAALİYET KARI/(ZARARI)	2.556.346	2.394.942	
Finansal gelirler	32	8.753.835	5.983.622
Finansal giderler (-)	33	(8.152.624)	(5.981.381)
VERGİ ÖNCESİ KAR/(ZARAR)	3.157.557	3.157.557	
Vergi (Gideri)/Geliri	538.080	(798.166)	
Dönem vergi (gideri)/geliri	35	(680.483)	(1.522.760)
Ertelenmiş vergi (gider)/geliri	35	1.218.563	724.594
DÖNEM KARI/(ZARARI)	3.695.637	1.599.017	
Diğer kapsamlı gelir/(gider):	-	-	
Emeklilik planlarından aktüeryal kazanç/(kayıplar)	-	-	
TOPLAM VERGİ SONRASI KAPSAMLI GELİR/(GİDER)	3.695.637	724.594	
Hisse başına kazanç/(kayıp)	36	0,0329	0,0142

Takip eden dipnotlar finansal tabloların tamamlayıcı parçasını oluştururlar.

TÜRK PRYSMIAN KABLO VE SİSTEMLERİ A.Ş.

1 OCAK – 31 MART 2013 VE 2013 ARA HESAP DÖNEMLERİNE AİT

ÖZKAYNAKLAR DEĞİŞİM TABLOLARI

(Tutarlar, aksi belirtilmedikçe, Türk Lirası (“TL”) olarak gösterilmiştir.)

	Dipnotlar	Sermaye	Kardan Ayrılmış Kısıtlanmış Yedekler		Geçmiş Yıllar Karı/(Zararı)	Net Dönem Karı/(Zararı)	Toplam
			Yasal Yedekler	Diğer Yedekler			
1 Ocak 2012		112.233.652	2.677.497	2.978.592	7.489.353	3.530.373	128.909.467
Transfer	27	-	-	-	3.530.373	(3.530.373)	-
Aktüeryal değerlendirme farkları	27	-	-	-	-	-	-
Dönem net karı/(zararı)	27	-	-	-	-	1.599.017	1.599.017
Toplam kapsamlı gelir		-	-	-		1.599.017	1.599.017
31 Mart 2012		112.233.652	2.677.497	2.978.592	11.019.726	1.599.017	133.289.678

	Dipnotlar	Sermaye	Kardan Ayrılmış Kısıtlanmış Yedekler		Geçmiş Yıllar Karı/(Zararı)	Net Dönem Karı/(Zararı)	Toplam
			Yasal Yedekler	Diğer Yedekler			
1 Ocak 2013		112.233.652	3.318.489	2.978.592	7.055.362	7.703.583	133.289.678
Transfer	27	-	-	-	7.703.583	(7.703.583)	-
Temettü ödemesi	27	-	-	-	-	-	-
Aktüeryal değerlendirme farkları	27	-	-	-	-	-	-
Dönem net karı/(zararı)	27	-	-	-	-	3.695.637	3.695.637
Toplam kapsamlı gelir		-	-	-	-	3.695.637	3.695.637
31 Mart 2013		112.233.652	3.318.489	2.978.592	14.758.945	3.695.637	136.985.315

Takip eden dipnotlar finansal tabloların tamamlayıcı parçasını oluştururlar.

TÜRK PRYSMIAN KABLO VE SİSTEMLERİ A.Ş.

1 OCAK – 31 MART 2013 VE 2012 ARA HESAP DÖNEMLERİNE AİT NAKİT AKIM TABLOLARI

(Tutarlar, aksi belirtilmedikçe, Türk Lirası (“TL”) olarak gösterilmiştir.)

		<i>Bağımsız Denetimden</i> <i>geçmemiş</i> 1 Ocak - 31 Mart 2013	<i>Bağımsız Denetimden</i> <i>geçmemiş</i> 1 Ocak - 31 Mart 2012
	Dipnot Referansı		
A. Esas faaliyetlerinden kaynaklanan nakit akımları			
Vergi öncesi net kar (+)		3.157.557	2.397.183
Düzeltilmeler:			
Amortisman (+)	18, 19	1.410.679	1.356.823
Kıdem tazminatı karşılığı	24	244.749	378.891
Faiz geliri (-)	32	(989.146)	(620.059)
Faiz gideri (+)	33	136.295	1.176.476
Stok değer düşüklüğü	13	(50.144)	-
Sabit kıymet satış karı/zararı net		-	-
Kullanılmamış izin karşılığı/Personel primleri	24	(1.317.857)	-
Şüpheli alacak karşılığındaki değişim	10	134.168	1.808.768
Ertelenmiş finansman gelirindeki değişim	10	20.892	(722.877)
Ertelenmiş finansman giderindeki değişim	10	(27.257)	1.049.429
Varlık ve yükümlülüklerdeki değişimler:		2.719.937	6.824.634
Ticari alacaklardaki değişim	10, 37	(11.474.420)	(1.117.766)
Diğer alacaklardaki değişim	11	(302.658)	9.266.200
Stoklardaki değişim	13	(18.298.792)	3.492.286
Diğer dönen varlıklardaki değişim	26	(152.291)	6.911.451
Diğer duran varlıklardaki değişim	26	(453.298)	(181.320)
Ticari borçlardaki değişim	10,37	30.661.843	(48.780.592)
Kısa vadeli borç karşılığındaki değişim	11	(1.414.693)	(953.824)
Diğer kısa vadeli yükümlülüklerdeki değişim	26	(10.954.034)	4.870.437
Diğer uzun vadeli yükümlülüklerdeki değişim	22	5.111	(174.779)
Vergi ödemeleri		(1.351.851)	(1.876.778)
Ödenen kıdem tazminatları	24	(720.692)	(663.914)
Türev finansal araçlardaki değişim	39	(3.203.438)	-
Devam eden inşaat sözleşmeleri hak ediş bedellerindeki değişim	15	48.943	-
Esas faaliyetlerden sağlanan net nakit		(14.890.333)	(22.383.965)
B. Yatırım faaliyetleri kaynaklanan nakit akımları			
Maddi varlık satın alımları (-)	18	(196.970)	(1.868)
Maddi varlık satışından elde edilen nakit girişleri (+)		-	-
Yatırım faaliyetlerinde kullanılan net nakit		(196.970)	(1.868)
C. Finansman faaliyetlerinden kaynaklanan nakit akışları			
Faiz ödemeleri (-)	33	(136.295)	(1.176.476)
Tahsil edilen faizler (+)	32	989.146	620.059
Ödenen temettü (-)	27	-	-
Finansman faaliyetlerinde sağlanan/(kullanılan) net nakit		852.850	(556.417)
Nakit ve nakit benzerlerindeki net artış/(azalış)		(14.234.453)	(22.942.250)
Nakit ve nakit benzerlerinin dönem başı bakiyesi	6	118.790.338	87.028.153
Nakit ve nakit benzerlerinin dönem sonu bakiyesi	6	104.555.885	64.085.903

Takip eden dipnotlar finansal tabloların tamamlayıcı parçasını oluştururlar.

1 OCAK – 31 MART 2013 HESAP DÖNEMİNE AİT FİNANSAL TABLOLARA İLİŞKİN AÇIKLAYICI DİPNOTLAR

(Tutarlar aksi belirtilmedikçe Türk Lirası (“TL”) olarak ifade edilmiştir.)

DİPNOT 1 – ŞİRKET’İN ORGANİZASYONU VE FAALİYET KONUSU

Türkiye’de kurulmuş olan ve faaliyet gösteren Türk Prysmian Kablo ve Sistemleri A.Ş.’nin (“Şirket”) faaliyet konusu her türlü kablo, iletken, makina, aparat, alet ve edavat ile bunların yedek parça ve teferruatının üretim, ithalat, ihracat ve ticaretidir. Şirket 1964 yılında kurulmuş olup halihazırda Prysmian (Dutch) Holdings B.V. (%83,75) ana ortaklığında faaliyetine anonim şirket statüsünde devam etmektedir.

Halka açık olan Şirket bir iş kolunda (kablo üretim ve satışı) ve bir coğrafi bölgede faaliyet göstermektedir. Şirket’in ürün yelpazesi kapsamında 220 kV’ol’a kadar olan tüm enerji kabloları, 3.600 çift kadar bakır iletkenli haberleşme kabloları ile fiber optik kabloları bulunmaktadır. Şirket’in fabrikası Bursa Mudanya’da olup, bu fabrika kablo sektöründeki yüksek teknolojik düzey ile TSE yeterliliği olan termik, mekanik, kimya ve elektrik bilimsel araştırma ve test laboratuvarlarını da bünyesinde bulundurmaktadır.

Şirket’in ticari sicile kayıtlı adresi Ömerbey Mahallesi, Bursa Asfaltı Caddesi, No:51, 16941, Mudanya, Bursa olup 20 Aralık 2012 tarihinde tescil olunan Ömer Avni Mah. İnebolu Sok. Haktan İş Mekezi No:39 Kat:2 Setüstü Kabataş Beyoğlu, İstanbul adresinde kayıtlı İstanbul Şubesi ile birlikte kategorileri itibarıyla dönem içinde ortalama çalışan sayısı aşağıdaki gibidir:

31 Mart 2013

Personel Türü	Sendikalı	Bağlı Olduğu Sendika	Sendikasız
Mavi Yaka	314	Birleşik Metal İş Sendikası	42
Beyaz Yaka	-	-	80
Toplam	314		122

31 Aralık 2012

Personel Türü	Sendikalı	Bağlı Olduğu Sendika	Sendikasız
Mavi Yaka	303	Birleşik Metal İş Sendikası	41
Beyaz Yaka	-	-	78
Toplam	303		119

Finansal tabloların onaylanması:

Finansal tablolar, yönetim kurulu tarafından onaylanmış ve 2 Mayıs 2013 tarihinde yayınlanması için yetki verilmiştir.

1 OCAK – 31 MART 2013 HESAP DÖNEMİNE AİT FİNANSAL TABLOLARA İLİŞKİN AÇIKLAYICI DİPNOTLAR

(Tutarlar aksi belirtilmedikçe Türk Lirası (“TL”) olarak ifade edilmiştir.)

DİPNOT 2 – FİNANSAL TABLOLARIN SUNUMUNA İLİŞKİN ESASLAR

2.1 Sunuma İlişkin Temel Esaslar:

Finansal Tabloların Hazırlanış Temelleri ve Belirli Muhasebe Politikaları

Şirket, yasal defterlerini ve kanuni finansal tablolarını Türk Ticaret Kanunu (“TTK”) ve vergi mevzuatınca belirlenen muhasebe ilkelerine uygun olarak tutmakta ve hazırlamaktadır.

Sermaye Piyasası Kurulu (“SPK”), Seri: XI, No: 29 sayılı “Sermaye Piyasasında Finansal Raporlamaya İlişkin Esaslar Tebliği” (“Seri: XI, No:29 sayılı Tebliği”) ile işletmeler tarafından düzenlenecek finansal raporlar ile bunların hazırlanması ve ilgililere sunulmasına ilişkin ilke, usul ve esasları belirlemektedir. Bu Tebliği, 1 Ocak 2008 tarihinden sonra başlayan hesap dönemlerine ait ilk ara finansal tablolardan geçerli olmak üzere yürürlüğe girmiştir ve bu Tebliği ile birlikte Seri: XI, No: 25 "Sermaye Piyasasında Muhasebe Standartları Hakkında Tebliği" yürürlükten kaldırılmıştır. Bu tebliğe istinaden, işletmeler finansal tablolarını Avrupa Birliği tarafından kabul edilen haliyle Uluslararası Finansal Raporlama Standartları'na (“UMS/UFRS”)’na göre hazırlamaları gerekmektedir. Ancak Avrupa Birliği tarafından kabul edilen UMS/UFRS’nin Uluslararası Muhasebe Standartları Kurulu (“UMSK”) tarafından yayımlananlardan farkları Türkiye Muhasebe Standartları Kurulu (“TMSK”) tarafından ilan edilinceye kadar UMS/UFRS’ler uygulanacaktır. Bu kapsamda, benimsenen standartlara aykırı olmayan, TMSK tarafından yayımlanan Türkiye Muhasebe/Finansal Raporlama Standartları (“TMS/TFRS”) esas alınacaktır.

İlişikteki finansal tablolar ve dipnotlar, SPK tarafından 17 Nisan 2008 ve 9 Ocak 2009 tarihli duyuru ile uygulanması tavsiye edilen formatlara uygun olarak ve zorunlu kılınan bilgiler dahil edilerek sunulmuştur.

2 Kasım 2011 tarihinde Resmi Gazete’de yayımlanarak ve yürürlüğe giren 660 sayılı Kanun Hükmünde Kararname ile 2499 sayılı Kanun’un Ek 1. Maddesi iptal edilmiş ve Kamu Gözetimi, Muhasebe ve Denetim Standartları Kurumu(“Kurum”) kurulmuştur. Bu Kanun Hükmünde Kararname’nin Geçici 1. maddesi uyarınca, Kurum tarafından yayımlanacak standart ve düzenlemeler yürürlüğe girinceye kadar, bu hususlara ilişkin mevcut düzenlemelerin uygulanmasına devam edilecektir. Bu nedenle, söz konusu durum, raporlama tarihi itibarıyla, bu finansal tablo notunda açıklanan ‘Finansal Tabloların Hazırlanma İlkeleri’nde herhangi bir değişikliğe yol açmamaktadır.

Finansal tablolar, bazı finansal araçların yeniden değerlendirilmesi haricinde, tarihi maliyet esasına göre hazırlanmaktadır. Tarihi maliyetin belirlenmesinde, genellikle varlıklar için ödenen tutarın gerçeğe uygun değeri esas alınmaktadır.

Kullanılan Para Birimi

Şirket’in kendi finansal tabloları faaliyette bulunduğu temel ekonomik çevrede geçerli olan para birimi (fonksiyonel para birimi) ile sunulmuştur.

Yüksek enflasyon dönemlerinde finansal tabloların düzeltilmesi

SPK’nın 17 Mart 2005 tarih ve 11/367 sayılı kararı uyarınca, Türkiye’de faaliyette bulunan ve SPK Muhasebe Standartları'na (UMS/UFRS uygulamasını benimseyenler dahil) uygun olarak finansal tablo hazırlayan şirketler için, 1 Ocak 2005 tarihinden itibaren geçerli olmak üzere enflasyon muhasebesi uygulamasına son verilmiştir. Buna istinaden, 1 Ocak 2005 tarihinden itibaren UMSK tarafından yayımlanmış 29 No’lu “Yüksek Enflasyonlu Ekonomilerde Finansal Raporlama” Standardı (“UMS/TMS 29”) uygulanmamıştır.

1 OCAK – 31 MART 2013 HESAP DÖNEMİNE AİT FİNANSAL TABLOLARA İLİŞKİN AÇIKLAYICI DİPNOTLAR

(Tutarlar aksi belirtilmedikçe Türk Lirası (“TL”) olarak ifade edilmiştir.)

DİPNOT 2 – FİNANSAL TABLOLARIN SUNUMUNA İLİŞKİN ESASLAR (Devamı)

2.1 Sunuma İlişkin Temel Esaslar (Devamı):

Karşılaştırmalı bilgiler ve önceki dönem tarihli finansal tabloların düzeltilmesi

Finansal durum ve performans trendlerinin tespitine imkan vermek üzere, Şirket’in finansal tabloları önceki dönemle karşılaştırmalı olarak hazırlanmaktadır. Cari dönem finansal tabloların sunumu ile uygunluk sağlanması açısından karşılaştırmalı bilgiler gerekli görüldüğünde yeniden sınıflanır ve önemli farklılıklar açıklanır. Şirket cari dönem finansal tabloların sunumu ile uygunluk sağlaması açısından önceki dönem finansal tablolarında bazı sınıflamalar yapmıştır. Sınıflamaların niteliği ve tutarları aşağıda açıklanmıştır:

31 Aralık 2012 tarihi itibarıyla “Diğer Alacaklar” içerisinde gösterilmiş olan 7.494.445 TL tutarındaki vadeli döviz sözleşmelerinden alacaklar rakamı “Türev Finansal Araçlar” hesabı içerisinde gösterilmiştir.

31 Aralık 2012 tarihi itibarıyla “Diğer Yükümlülükler” içerisinde gösterilmiş olan 1.957.728 TL tutarındaki vadeli döviz alım sözleşmeleri ile ilgili gider tahakkukları rakamı “Türev Finansal Araçlar” hesabı içerisinde gösterilmiştir.

31 Aralık 2012 tarihi itibarıyla “Diğer Alacaklar” içerisinde gösterilmiş olan 5.689.282 TL tutarındaki direkt ihracat üzerinden yüklenilen KDV alacağı “Diğer Dönen Varlıklar” hesabı içerisinde gösterilmiştir.

2.2 Muhasebe Politikalarında Değişiklikler:

Değiştirilen veya değiştirilmesi planlanan muhasebe politikaları bulunmamakta olup, tüm muhasebe politikaları önceki dönemlerle uyumlu olarak uygulanmaktadır.

2.3 Muhasebe Tahminlerindeki Değişiklikler ve Hatalar:

Muhasebe politikaları ve muhasebe tahminlerinde değişiklik ve hatalar olması durumunda, yapılan önemli muhasebe politikası değişiklikleri ve tespit edilen önemli muhasebe hataları geriye dönük olarak uygulanır ve önceki dönem finansal tabloları yeniden düzenlenir. Muhasebe tahminlerindeki değişiklikler, yalnızca bir döneme ilişkin ise, değişikliğin yapıldığı cari dönemde, gelecek dönemlere ilişkin ise, hem değişikliğin yapıldığı dönemde, hem de ileriye yönelik olarak uygulanır.

2.4 Uluslararası Finansal Raporlama Standartları’ndaki değişiklikler:

(a) *1 Ocak 2012 tarihinde başlayan finansal yıl için zorunlu olmayan ve Şirket’in finansal tabloları üzerinde etkisi olmayan yeni standartlar, değişiklikler ve yorumlar:*

- UFRS 1 (değişiklik), “UFRS’nin İlk Defa Uygulanması”, 1 Temmuz 2011 tarihinde veya bu tarihten sonra başlayan yıllık raporlama dönemlerinde geçerlidir. Değişiklik, bir işletmenin fonksiyonel para biriminin hiper enflasyona maruz kalması sebebiyle UFRS’lere uygunluk sağlayamadığı bir dönemin ardından nasıl UFRS’ye uygun finansal tablo yayınlayacağını açıklamaktadır.

DİPNOT 2 – FİNANSAL TABLOLARIN SUNUMUNA İLİŞKİN ESASLAR (Devamı)

1 OCAK – 31 MART 2013 HESAP DÖNEMİNE AİT FİNANSAL TABLOLARA İLİŞKİN AÇIKLAYICI DİPNOTLAR

(Tutarlar aksi belirtilmedikçe Türk Lirası (“TL”) olarak ifade edilmiştir.)

- UFRS 7 (değişiklik), “Finansal Araçlar: Açıklamalar”, 1 Temmuz 2011 tarihinde veya bu tarihten sonra başlayan yıllık raporlama dönemlerinde geçerlidir. Değişiklik, transfer işlemlerinde şeffaflığı artırma ve finansal varlık transferleri ile ilgili maruz kalınan risklerin ve bu risklerin işletmenin finansal durumu üzerindeki etkilerinin daha iyi anlaşılması amacını taşımaktadır.
 - UFRS ‘lerin geliştirilmesi projesi kapsamında, 2010 yılı içinde 6 tane standarda ve 1 tane yoruma değişiklik getirilmiştir. UFRS 1, UFRS 3, UFRS 7, UMS 27, UMS 34 ve UFRYK 13.
- (c) ***Henüz yürürlüğe girmemiş ve Şirket tarafından erken uygulanması benimsenmemiş standartlar ile mevcut önceki standartlara getirilen değişiklikler ve yorumlar:***
- UMS 12 (değişiklik), “Gelir Vergileri”, 1 Ocak 2012 tarihinde veya bu tarihten sonra başlayan yıllık raporlama dönemlerinde geçerlidir. Değişiklik, makul değeri ile ölçülen yatırım amaçlı gayrimenkullere ilişkin ertelenen vergi varlık ve yükümlülüklerinin ölçümlemesine ilişkin mevcut prensiplere istisna getirmektedir.
 - UMS 19 (değişiklik), “Çalışanlara Sağlanan Faydalar”, 1 Ocak 2013 tarihinde veya bu tarihten sonra başlayan yıllık raporlama dönemlerinde geçerlidir. Değişiklikler, koridor metodunu yürürlükten kaldırmakta ve finansal giderlerin net fonlama temelinde hesaplanmasını öngörmektedir. Erken uygulamaya izin vermektedir.
 - UMS 1 (değişiklik), “Finansal Tabloların Sunumu, Diğer Kapsamlı Gelir”, 1 Temmuz 2012 tarihinde veya bu tarihten sonra başlayan yıllık raporlama dönemlerinde geçerlidir. Değişiklikler sonucu ortaya çıkan temel gelişme işletmelerin diğer kapsamlı gelir altında gösterdiği hesapları potansiyel olarak gelir tablosu ile ilişkilendirilecek olarak gruplaması zorunluluğunun getirilmesidir. Değişiklik diğer kapsamlı gelirden hangi kalemlerin gösterileceğinden bahsetmemektedir. Erken uygulamaya izin verilmektedir.

1 OCAK – 31 MART 2013 HESAP DÖNEMİNE AİT FİNANSAL TABLOLARA İLİŞKİN AÇIKLAYICI DİPNOTLAR

(Tutarlar aksi belirtilmedikçe Türk Lirası (“TL”) olarak ifade edilmiştir.)

DİPNOT 2 – FİNANSAL TABLOLARIN SUNUMUNA İLİŞKİN ESASLAR (Devamı)

2.4. Uluslararası Finansal Raporlama Standartları’ndaki değişiklikler (Devamı):

(c) *Henüz yürürlüğe girmemiş ve Şirket tarafından erken uygulanması benimsenmemiş standartlar ile mevcut önceki standartlara getirilen değişiklikler ve yorumlar (Devamı):*

- UFRS 9, “Finansal Araçlar”, 1 Ocak 2015 tarihinde veya bu tarihten sonra başlayan yıllık raporlama dönemlerinde geçerlidir. Bu standart, UMS 39 “Finansal Araçlar: Muhasebeleştirme ve Ölçme” standardının değiştirilme sürecinde ilk adımdır. UFRS 9 finansal araçların ölçümünde ve sınıflandırılmasında yeni zorunluluklar getirmektedir.
- UFRS 10, “Konsolide Finansal Tablolar”, 1 Ocak 2013 tarihinde veya bu tarihten sonra başlayan yıllık raporlama dönemlerinde geçerlidir. Standart, kontrol konseptini bir işletmenin konsolidasyon kapsamına alınması için belirleyici unsur kabul ederek varolan prensipleri geliştirmektedir. Standart, kontrolün belirlenmesinin zor olduğu durumlarda ek açıklamalar getirmektedir.
- UFRS 11, “Müşterek Anlaşmalar”, 1 Ocak 2013 tarihinde veya bu tarihten sonra başlayan yıllık raporlama dönemlerinde geçerlidir. Standart, ortak düzenlemelerin yasal şekli yerine düzenlemenin sağladığı haklara ve yükümlülükleri vurgulayarak ortak düzenlemelere daha gerçekçi bir bakış açısı getirmektedir. İki çeşit ortak düzenleme tanımlanmaktadır: müşterek faaliyetler ve iş ortaklıkları. Standart ile iş ortaklarının oransal konsolidasyon yöntemine son verilmiştir.
- UFRS 12, “Diğer İşletmelerdeki Paylara İlişkin Açıklamalar”, 1 Ocak 2013 tarihinde veya bu tarihten sonra başlayan yıllık raporlama dönemlerinde geçerlidir. Standart ortak düzenlemeler, iştirakler, özel amaçlı araçlar ve diğer bilanço dışı araçlar da dahil olmak üzere diğer işletmelerde bulundurulmuş tüm paylara ilişkin açıklama yükümlülüklerini içermektedir.
- UFRS 13, “Makul Değer Ölçümü”, 1 Ocak 2013 tarihinde veya bu tarihten sonra başlayan yıllık raporlama dönemlerinde geçerlidir. Standart, tam bir makul değer tanımı ve tüm UFRS’lerde uygulanacak tek bir ölçüm ve açıklamalar kaynağı sağlayarak tutarlılığın geliştirilmesi ve karmaşıklığın azaltılmasını amaçlamaktadır.
- UMS 27 (revize), “Bireysel Finansal Tablolar”, 1 Ocak 2013 tarihinde veya bu tarihten sonra başlayan yıllık raporlama dönemlerinde geçerlidir. Standart, UMS 27’nin kontrol ile ilgili hükümlerinin yeni UFRS 10’da ele alınmasından sonra geride kalan bireysel finansal tablolar ile ilgili hükümleri içermektedir.
- UMS 28 (revize), “İştirakler ve İş Ortaklıklarındaki Yatırımlar”, 1 Ocak 2013 tarihinde veya bu tarihten sonra başlayan yıllık raporlama dönemlerinde geçerlidir. Standart, yeni UFRS 11’in yayınlanmasının ardından özkaynak yöntemiyle muhasebeleştirilecek iş ortaklıkları ve iştirakler ile ilgili yükümlülükleri içermektedir.
- UFRYK 20, Madenlerle ilgili üretim sırasında oluşan sökme maliyetleri.
- UFRS 7 (değişiklik), “Finansal Araçlar: Açıklamalar”, 1 Ocak 2013 tarihinde veya bu tarihten sonra başlayan yıllık raporlama dönemlerinde geçerlidir. Değişiklik, halihazırda geçerli olan dipnot açıklamalarının iyileştirilerek UFRS ve US GAAP finansal tablo hazırlayan şirketler arasındaki karşılaştırılabilirliğin artırılması amacıyla taşımaktadır.

1 OCAK – 31 MART 2013 HESAP DÖNEMİNE AİT FİNANSAL TABLOLARA İLİŞKİN AÇIKLAYICI DİPNOTLAR

(Tutarlar aksi belirtilmedikçe Türk Lirası (“TL”) olarak ifade edilmiştir.)

DİPNOT 2 – FİNANSAL TABLOLARIN SUNUMUNA İLİŞKİN ESASLAR (Devamı)

2.4. Uluslararası Finansal Raporlama Standartları’ndaki değişiklikler (Devamı):

(c) *Henüz yürürlüğe girmemiş ve Şirket tarafından erken uygulanması benimsenmemiş standartlar ile mevcut önceki standartlara getirilen değişiklikler ve yorumlar (Devamı):*

- UMS 32 (değişiklik), “Finansal Araçlar: Sunum”, 1 Ocak 2014 tarihinde veya bu tarihten sonra başlayan yıllık raporlama dönemlerinde geçerlidir. Değişiklik ile UMS 32, “Finansal Araçlar: Sunum” standardında bulunan uygulama rehberi bilançoda bulunan finansal varlık ve finansal yükümlülüklerin netleştirilmesi konusunda daha açıklayıcı olması amacıyla güncellenmiştir.
- UFRS 1 (değişiklik), “UFRS’nin İlk Defa Uygulanması”, 1 Ocak 2013 tarihinde veya bu tarihten sonra başlayan yıllık raporlama dönemlerinde geçerlidir. Değişiklik, ilk kez UFRS uygulayan şirketlerin piyasa faiz oranından daha az bir maliyet ile kullandıkları kamu kredilerinin muhasebeleştirilmesini içermektedir.
- UFRS ‘lerin geliştirilmesi projesi kapsamında, 2011 yılı içinde 5 tane standarda değişiklik getirilmiştir. UFRS 1, UMS 1, UMS 16, UMS 32 ve UMS 34. Bu değişiklikler 1 Ocak 2013 tarihinde veya bu tarihten sonra başlayan yıllık raporlama dönemlerinde geçerlidir.

2.5 Önemli Muhasebe Politikalarının Özeti:

2.5.1 Satış Gelirleri:

Gelir, mal ve hizmet satışlarının faturalanmış değerlerini içerir. Satışlar, ürünün teslimi veya hizmetin verilmesi, ürünle ilgili risk ve faydaların transferlerin yapılmış olması, gelir tutarının güvenilir şekilde belirlenebilmesi ve işlemle ilgili ekonomik faydaların Şirket’e akmasının muhtemel olması üzerine alınan veya alınabilecek bedelin makul değeri üzerinden tahakkuk esasına göre kayıtlara alınır. Yıllara yaygın projelere ilişkin hasılat bilanço tarihi itibarıyla sözleşme faaliyetlerinin tamamlanma düzeyi esas alınarak gelir olarak mali tablolara alınır (Dipnot 2.5.17). Satışların içerisinde önemli bir finansman maliyeti bulunması durumunda, makul bedel gelecekte oluşacak tahsilatların, finansman maliyeti içerisinde yer alan gizli faiz oranı ile indirgenmesi ile tespit edilir. Gerçek değerleri ile nominal değerleri arasındaki fark tahakkuk esasına göre faiz geliri olarak değerlendirilir.

Faiz geliri

Finansal varlıklardan elde edilen faiz geliri, Şirket’in ekonomik faydaları elde edeceği ve gelirin güvenilir bir biçimde ölçülmesi mümkün olduğu sürece kayıtlara alınır. Faiz geliri, kalan anapara bakiyesi ile beklenen ömrü boyunca ilgili finansal varlıktan elde edilecek tahmini nakit girişlerini söz konusu varlığın kayıtlı değerine indirgeyen efektif faiz oranı nispetinde ilgili dönemde tahakkuk ettirilir.

2.5.2 Stoklar:

Stoklar, elde etme maliyeti veya net gerçekleşebilir değer düşük olanı ile mali tablolarda yansıtılır. Üretim maliyeti sistemi safha maliyeti olup, değerli metal stokları hariç (bakır, alüminyum) ilk giren ilk çıkar (FIFO) maliyet yöntemi uygulanmaktadır. Değerli metal stokları ağırlıklı ortalama maliyet yönetimi ile değerlendirilmektedir. Mamul ve yarı mamul maliyeti hammadde, doğrudan işçilik, diğer doğrudan giderler ve ilgili genel üretim giderlerini içerirken borçlanma maliyetlerini içermez. Net gerçekleşebilir değer, işin normal akışı içinde tahmini satış fiyatından tahmini tamamlama maliyeti ve satışı gerçekleştirmek için gerekli tahmini satış maliyeti toplamının indirilmesi ile elde edilen tutardır (Dipnot 13).

Fiili stok sayımları aylık olarak dönem sonlarında yapılmaktadır. Maliyetler, stokları mevcut durumuna getirmek için yapılan tüm masrafları içermektedir.

1 OCAK – 31 MART 2013 HESAP DÖNEMİNE AİT FİNANSAL TABLOLARA İLİŞKİN AÇIKLAYICI DİPNOTLAR

(Tutarlar aksi belirtilmedikçe Türk Lirası (“TL”) olarak ifade edilmiştir.)

DİPNOT 2 – FİNANSAL TABLOLARIN SUNUMUNA İLİŞKİN ESASLAR (Devamı)

2.5 Önemli Muhasebe Politikalarının Özeti (Devamı):

2.5.3 Maddi Duran Varlıklar:

Maddi duran varlıklar, elde etme maliyetinden birikmiş amortisman düşüldükten sonraki net değeri ile gösterilmektedir (Dipnot 18). Amortisman, maddi duran varlıkların faydalı ömürleri baz alınarak doğrusal amortisman yöntemi kullanılarak ayrılmaktadır. Söz konusu varlıkların tahmin edilen faydalı ömürleri aşağıda belirtilmiştir.

	<u>Ekonomik Ömür</u>	<u>Yöntem</u>
Binalar	20-50 yıl	Doğrusal amortisman
Makina, tesis ve cihazlar	5-15 yıl	Doğrusal amortisman
Taşıt araç ve gereçleri	5 yıl	Doğrusal amortisman
Döşeme ve demirbaşlar	2-5 yıl	Doğrusal amortisman
Özel maliyet bedelleri	5-10 yıl	Doğrusal amortisman
Haklar	8-20 yıl	Doğrusal amortisman

Arazi ve arsalar için sınırsız ömürleri olması sebebiyle amortisman ayrılmamaktadır.

Bir maddi duran varlığın kayıtlı değeri, varlığın tahmini geri kazanılabilir değerinden daha yüksek ise, kayıtlı değer geri kazanılabilir değerine indirilir. Maddi duran varlıkların satışı dolayısıyla oluşan kar ve zarar, düzeltilmiş tutarlar ile tahsil olunan tutarların karşılaştırılması sonucu belirlenir ve cari dönemde ilgili gelir ve gider hesaplarına yansıtılır.

Bakım ve onarım giderleri gerçekleştiği tarihte gider yazılır. Eğer bakım ve onarım gideri ilgili aktifte genişleme veya gözle görünür bir gelişme sağlıyorsa aktifleştirilir.

2.5.4 Maddi Olmayan Duran Varlıklar:

Maddi olmayan duran varlıklar bilgisayar programlarını ve geliştirme giderlerini içermektedir. Maddi olmayan duran varlıklar maliyetten itfa ve tükenme paylarının düşülmesiyle ifade edilir. İtfa ve tükenme payları beş yılı aşmayan bir sürede normal amortisman yöntemiyle hesaplanır. Değer düşüklüğünün olması durumunda maddi olmayan duran varlıkların kayıtlı değeri geri kazanılabilir değerine indirilir (Dipnot 19).

2.5.5 Varlıklarda Değer Düşüklüğü:

Maddi duran varlıklar ile maddi olmayan duran varlıkları da içeren diğer duran varlıkların kayıtlı değerlerinin herhangi bir olay ve değişiklik sonucunda geri kazanım tutarlarının altında kalıp kalmadığı incelenir. Net satış fiyatı ile kullanım değerinin yüksek olanı olarak belirlenen geri kazanım tutarının, kayıtlı değerinin altında kalması durumunda, kayıtlı değeri geri kazanım tutarına getirecek değer düşüklüğü mali tablolara dahil edilir.

Bir varlıkta oluşan değer düşüklüğü kaybı, o varlığın geri kazanılabilir tutarındaki müteakip artışın, değer düşüklüğünün kayıtlara alınmasını izleyen dönemde ortaya çıkan bir olayla ilişkilendirilebilmesi durumunda, daha önce değer düşüklüğü ayrılan tutarı geçmeyecek şekilde geri çevrilir.

1 OCAK – 31 MART 2013 HESAP DÖNEMİNE AİT FİNANSAL TABLOLARA İLİŞKİN AÇIKLAYICI DİPNOTLAR

(Tutarlar aksi belirtilmedikçe Türk Lirası (“TL”) olarak ifade edilmiştir.)

DİPNOT 2 – FİNANSAL TABLOLARIN SUNUMUNA İLİŞKİN ESASLAR (Devamı)

2.5 Önemli Muhasebe Politikalarının Özeti (Devamı):

2.5.6 Ticari Alacaklar:

Doğrudan bir borçluya mal veya hizmet tedariki ile oluşan Şirket kaynaklı vadeli satışlardan kaynaklanan ticari alacaklar, etkin faiz yöntemi kullanılarak iskonto edilmiş maliyetleri üzerinden değerlendirilmiştir. Belirtilmiş bir faiz oranı bulunmayan kısa vadeli ticari alacaklar, faiz tahakkuk etkisinin önemsiz olması durumunda fatura tutarı baz alınarak değerlendirilmiştir.

Şirket’in, ödenmesi gereken meblağları tahsil edemeyecek olduğunu gösteren bir durumun söz konusu olması halinde ticari alacaklar için bir değer düşüklüğü karşılığı oluşturulur. Söz konusu bu karşılığın tutarı, alacağın kayıtlı değeri ile tahsili mümkün tutar arasındaki farktır. Tahsili mümkün tutar, teminatlardan ve güvencelerden tahsil edilebilecek meblağlarda dahil olmak üzere tüm nakit akışlarının, oluşan ticari alacağın orijinal etkin faiz oranı esas alınarak iskonto edilen değeridir.

Değer düşüklüğü tutarı, zarar yazılmasından sonra oluşacak bir durum dolayısıyla azalır, söz konusu tutar, cari dönemde diğer gelirlere yansıtılır.

2.5.7 Borçlanma Maliyetleri:

Kullanıma ve satışa hazır hale getirilmesi önemli ölçüde zaman isteyen varlıklar söz konusu olduğunda, satın alınması, yapımı veya üretimi ile direkt ilişki kurulabilen faiz giderleri, ilgili varlık kullanıma veya satışa hazır hale getirilene kadar maliyetine dahil edilmektedir. Yatırımla ilgili kredinin henüz harcanmamış kısmının geçici süre ile finansal yatırımlarda değerlendirilmesiyle elde edilen finansal yatırım geliri aktifleştirmeye uygun borçlanma maliyetlerinden mahsup edilir.

Diğer tüm finansman giderleri, oluştuğu dönemlerde gelir tablosuna kaydedilmektedir.

2.5.8 Finansal Araçlar:

a) Finansal araçlar ve finansal risk yönetimi

Şirket faaliyetlerinden dolayı çeşitli finansal risklere maruz kalmaktadır. Bu riskler; kredi riski, piyasa riski (kur riski ve faiz oranı riskini içerir) ve likidite riskidir. Şirket’in genel risk yönetimi programı, finansal piyasaların değişkenliğine ve muhtemel olumsuz etkilerin Şirket’in finansal performansı üzerindeki etkilerini asgari seviyeye indirmeye yoğunlaşmaktadır.

Finansal risk yönetimi, Yönetim Kurulu tarafından onaylanan politikalar çerçevesinde yürütülmektedir.

Kredi riski

Finansal varlıkların sahipliği karşı tarafın sözleşmeyi yerine getirememesi riskini beraberinde getirir. Ticari alacakların önemli bir kısmı bayilerden ve ilişkili şirketlerdendir. Şirket, bayileri üzerinde etkili bir kontrol sistemi kurmuş olup bu işlemlerden doğan kredi riski yönetimce takip edilmektedir ve her bir borçlu için bu riskler sınırlandırılmıştır. Bayilerden yeterli teminat alınması kredi riskinin yönetiminde kullanılan diğer bir yöntemdir (Dipnot 10).

1 OCAK – 31 MART 2013 HESAP DÖNEMİNE AİT FİNANSAL TABLOLARA İLİŞKİN AÇIKLAYICI DİPNOTLAR

(Tutarlar aksi belirtilmedikçe Türk Lirası (“TL”) olarak ifade edilmiştir.)

DİPNOT 2 – FİNANSAL TABLOLARIN SUNUMUNA İLİŞKİN ESASLAR (Devamı)

2.5 Önemli Muhasebe Politikalarının Özeti (Devamı):

2.5.8 Finansal Araçlar (Devamı):

a) Finansal araçlar ve finansal risk yönetimi (Devamı)

Likidite riski

Varolan ve muhtemel borç yükümlülüklerini fonlama riski, fonlama imkanı yüksek borç verenlerden yeterli fonlama taahhütlerinin sağlanması yoluyla yönetilmektedir (Dipnot 10).

Şirketin banka kredisi, borçlanma senedi ihracı ve finansal kiralama yükümlülükleri olmayıp, ticari borçlar ve diğer borçlardan kaynaklanan likidite riskine ilişkin açıklamalar Dipnot 10’da yapılmıştır.

Faiz oranı riski

Şirket, faiz oranlarındaki değişmelerin faiz getiren varlık ve yükümlülükler üzerindeki etkisinden dolayı faiz oranı riskine maruz kalmaktadır. Söz konusu faiz oranı riski, faiz oranı duyarlılığı olan varlık ve yükümlülüklerini dengelemek suretiyle oluşan doğal tedbirlerle yönetilmektedir.

Döviz kuru riski

Şirket, döviz cinsinden borçlu veya alacaklı bulunulan meblağların Türk Lirası’na çevrilmesinden dolayı kur değişikliklerinden doğan döviz kuru riskine maruz kalmaktadır (Dipnot 38). Söz konusu döviz kuru riski, döviz pozisyonunun günlük analiz edilmesi ile takip edilmekte, birebir kontrol altında ve dengede tutulmaktadır.

b) Finansal araçların makul değeri

Makul değer, zorunlu satış veya tasfiye dışında tarafların rızası dahilindeki bir işlemde, bir finansal aracın alım satımının yapılabileceği tutardır. Mevcut olması durumunda kote edilmiş piyasa fiyatı makul değeri en iyi biçimde yansıtır.

Finansal araçların makul değerinin tahmini için kullanılan yöntem ve varsayımlar aşağıdaki gibidir:

Parasal varlıklar

Yabancı para cinsinden bakiyeler dönem sonunda Merkez Bankası Döviz alış kuru ile değerlendirilmektedir.

Nakit ve nakit benzeri değerlerin de dahil olduğu belirli finansal varlıklar Merkez Bankası döviz alış kuru ile değerlendirilmektedir.

Ticari alacakların kayıtlı değerleri aynı şekilde dönem sonu Merkez Bankası Döviz Alış Kuru ile değerlendirilmekte ve ilgili şüpheli alacak karşılıklarıyla beraber makul değeri yansıttığı öngörülmektedir.

1 OCAK – 31 MART 2013 HESAP DÖNEMİNE AİT FİNANSAL TABLOLARA İLİŞKİN AÇIKLAYICI DİPNOTLAR

(Tutarlar aksi belirtilmedikçe Türk Lirası (“TL”) olarak ifade edilmiştir.)

DİPNOT 2 – FİNANSAL TABLOLARIN SUNUMUNA İLİŞKİN ESASLAR (Devamı)

2.5 Önemli Muhasebe Politikalarının Özeti (Devamı):

2.5.8 Finansal Araçlar (Devamı):

b) Finansal araçların makul değeri (Devamı)

Sermaye riski yönetimi

Sermayeyi yönetirken Şirket’in hedefleri, ortaklarına getiri sağlamak ve sermaye maliyetini azaltmak amacıyla en uygun sermaye yapısını sürdürerek Şirket’in faaliyetlerinin devamını sağlayabilmektir.

Sermaye yapısını korumak veya yeniden düzenlemek için Şirket ortaklara ödenen temettü tutarını değiştirebilir, sermayeyi hissedarlara iade edebilir, yeni hisseler çıkarabilir ve borçlanmayı azaltmak için varlıklarını satabilir.

Şirket sermayeyi borç/sermaye oranını kullanarak izler. Bu oran net borcun toplam sermayeye bölünmesiyle bulunur. Net borç, nakit ve nakit benzeri değerlerin toplam borç tutarından (kredileri ve finansal kiralama borçlarını içerir) düşülmesiyle hesaplanır. Toplam sermaye, bilançoda gösterildiği gibi özkaynaklar ile net borcun toplanmasıyla hesaplanır.

Parasal yükümlülükler

Kısa vadeli olmaları sebebiyle banka kredileri ve diğer parasal borçların kayıtlı değerlerinin makul değerlerine yaklaştığı varsayılmaktadır.

Ticari borçların kayıtlı değerleri ve krediler dönem sonu Merkez Bankası Döviz Satış Kuru ile değerlendirilmektedir.

Uzun vadeli döviz kredileri yıl sonunda yürürlükte olan döviz kurundan çevrildiği için kayıtlı değerlerinin makul değerlerine yaklaştığı varsayılmaktadır.

c) Diğer finansal yükümlülükler

Türev finansal araçlar ve finansal riskten korunma muhasebesi

İşletme’nin faaliyetleri, temelde işletmeyi kur ve faiz oranlarındaki değişimlere bağlı olan finansal risklere maruz bırakılmaktadır. Şirket, belirli bağlayıcı taahhütlere ve gelecekte tahmin edilen işlemlere bağlı döviz kuru dalgalanmaları ile ilişkilendirilen finansal risklerden korunmak amacıyla türev finansal araçları (esas olarak döviz kuru forward sözleşmeleri) kullanmaktadır.

Şirket, türev finansal araçları spekülasyon amaçlı kullanmamaktadır.

Türev finansal araçlar ilk kayıt anında türev sözleşmesinin imzalandığı tarihlerdeki piyasa değeri ile kaydedilir ve onu müteakip piyasa değeriyle yeniden değerlendirilir. Riskten korunma muhasebesi için yeterli şartları sağlamayan türev araçların rayiç değerlerindeki artış veya azalıştan kaynaklanan kazanç veya kayıplar doğrudan gelir tablosu ile ilişkilendirilir.

Rayiç değeri pozitif olan türevler varlık olarak, rayiç değeri negatif olan türevler ise yükümlülük olarak bilançoda taşınırlar. Vade tarihine 12 aydan uzun süre kalan ve 12 ay içinde gerçekleşmesi beklenmeyen türev araçlar uzun vadeli varlık ya da uzun vadeli yükümlülük olarak gösterilirler. Diğer türev araçlar kısa vadeli varlıklar ya da yükümlülükler olarak gösterilir.

1 OCAK – 31 MART 2013 HESAP DÖNEMİNE AİT FİNANSAL TABLOLARA İLİŞKİN AÇIKLAYICI DİPNOTLAR

(Tutarlar aksi belirtilmedikçe Türk Lirası (“TL”) olarak ifade edilmiştir.)

DİPNOT 2 – FİNANSAL TABLOLARIN SUNUMUNA İLİŞKİN ESASLAR (Devamı)

2.5 Önemli Muhasebe Politikalarının Özeti (Devamı):

2.5.9 İşletme Birleşmeleri:

Yoktur (2012: Yoktur).

2.5.10 Kur Değişiminin Etkileri:

Dönem içerisinde, yabancı para ile temsil edilen işlemler işlem tarihinde geçerli olan kurdan, bilançoda yer alan yabancı para ile temsil edilen varlıklar bilanço tarihindeki TCMB döviz alış kurları ile, borçlar ise bilanço tarihindeki TCMB döviz satış kurları esas alınarak Türk Lirası’na çevrilmiştir. Bu işlemler sonucunda oluşan kur farkı gelir ve giderleri dönem karının belirlenmesinde hesaba alınmıştır.

2.5.11 Hisse Başına Kazanç:

Gelir tablosunda belirtilen hisse başına kazanç, dönem net karının, dönem boyunca piyasada bulunan hisse senetlerinin ağırlıklı ortalama sayısına bölünmesi ile bulunmuştur. Türkiye’de şirketler, sermayelerini halihazırda bulunan hissedarlarına, geçmiş yıl kazançlarından ve yeniden değerlendirme fonlarından dağıttıkları “bedelsiz hisse” yolu ile artırmaktadırlar. Bu tip “bedelsiz hisse” dağıtımları, hisse başına kazanç hesaplamalarında, ihraç edilmiş hisse gibi değerlendirilir. Buna göre, bu hesaplamalarda kullanılan ağırlıklı ortalama hisse sayısı, hisse senedi dağıtımlarının geçmişe dönük etkilerini de hesaplayarak bulunmuştur.

2.5.12 Bilanço Tarihinden Sonraki Olaylar:

Bilanço tarihinden sonraki olaylar; kara ilişkin herhangi bir duyuru veya diğer seçilmiş finansal bilgilerin kamuya açıklanmasından sonra ortaya çıkmış olsalar dahi bilanço tarihi ile bilançonun yayımı için yetkilendirilme tarihi arasındaki tüm olayları kapsar.

Şirket, bilanço tarihinden sonraki düzeltme gerektiren olayların ortaya çıkması durumunda, mali tablolara alınan tutarları bu yeni duruma uygun şekilde düzeltir.

2.5.13 Karşılıklar, Şarta Bağlı Yükümlülükler ve Şarta Bağlı Varlıklar:

Karşılıklar, Şirket’in bilanço tarihi itibarıyla mevcut bulunan ve geçmişten kaynaklanan yasal veya yapısal bir yükümlülüğün bulunması, yükümlülüğü yerine getirmek için ekonomik fayda sağlayan kaynakların çıkışının gerçekleşme olasılığının olması ve yükümlülük tutarı konusunda güvenilir bir tahminin yapılabilirdiği durumlarda muhasebeleştirilmektedir.

Geçmiş olaylardan kaynaklanan ve mevcudiyeti işletmenin tam olarak kontrolünde bulunmayan gelecekteki bir veya daha fazla kesin olmayan olayın gerçekleşip gerçekleşmemesi ile teyit edilebilmesi mümkün yükümlülükler finansal tablolara dahil edilmemekte ve koşullu yükümlülükler olarak değerlendirilmektedir.

Koşullu varlıklar, genellikle, ekonomik yararların işletmeye girişi olasılığını doğuran, planlanmamış veya diğer beklenmeyen olaylardan oluşmaktadır. Koşullu varlıkların finansal tablolarda gösterilmeleri, hiçbir zaman elde edilemeyecek bir gelirin muhasebeleştirilmesi sonucunu doğurabileceğinden, sözü edilen varlıklar finansal tablolarda yer almamaktadır. Koşullu varlıklar, ekonomik faydaların işletmeye girişleri olası ise finansal tablo dipnotlarında açıklanmaktadır. Koşullu varlıklar ilgili gelişmelerin finansal tablolarda doğru olarak yansıtılmalarını teminen sürekli olarak değerlendirmeye tabi tutulur. Ekonomik faydanın Şirket’e girmesinin neredeyse kesin hale gelmesi durumunda ilgili varlık ve buna ilişkin gelir, değişikliğin olduğu dönemin finansal tablolarına yansıtılır.

1 OCAK – 31 MART 2013 HESAP DÖNEMİNE AİT FİNANSAL TABLOLARA İLİŞKİN AÇIKLAYICI DİPNOTLAR

(Tutarlar aksi belirtilmedikçe Türk Lirası (“TL”) olarak ifade edilmiştir.)

DİPNOT 2 – FİNANSAL TABLOLARIN SUNUMUNA İLİŞKİN ESASLAR (Devamı)

2.5 Önemli Muhasebe Politikalarının Özeti (Devamı):

2.5.14 Kiralama İşlemleri:

Yoktur (2012: Yoktur).

2.5.15 İlişkili Taraflar:

Bu finansal tablolar açısından, ortaklar, üst düzey yönetim kadrosu ve yönetim kurulu üyeleri, aileleri ve bunlar tarafından kontrol edilen veya onlara bağlı şirketler, personel, grup şirketleri, iştirak ve ortaklıklar ilişkili taraflar olarak kabul ve ifade edilmişlerdir (Dipnot 37).

2.5.16 Finansal Bilgilerin Bölümlere Göre Raporlanması:

Yoktur (2012: Yoktur).

2.5.17 İnşaat Sözleşmeleri:

Yıllara yaygın projelere ilişkin hasılat ve maliyetler bilanço tarihi itibarıyla sözleşme faaliyetlerinin tamamlanma düzeyi esas alınarak gelir ve gider olarak mali tablolara alınır.

2.5.18 Durdurulan Faaliyetler:

Yoktur (2012: Yoktur).

2.5.19 Devlet Teşvik ve Yardımları:

Devlet teşviği, işletmenin teşviğin elde edilmesi için gerekli koşulları yerine getireceğine ve teşviğin elde edileceğine dair makul bir güvence olmadan finansal tablolara yansıtılmaz.

Devlet teşvikleri, bu teşviklerle karşılanması amaçlanan maliyetlerin gider olarak muhasebeleştirildiği dönemler boyunca sistematik şekilde kar veya zarara yansıtılır. Bir finansman aracı olan devlet teşvikleri, finanse ettikleri harcama kalemini netleştirmek amacıyla kar veya zararda muhasebeleştirilmek yerine, kazanılmamış gelir olarak finansal durum tablosu (bilanço) ile ilişkilendirilmeli ve ilgili varlıkların ekonomik ömrü boyunca sistematik şekilde kar veya zarara yansıtılmalıdır.

Önceden gerçekleşmiş gider veya zararları karşılamak ya da işletmeye gelecekte herhangi bir maliyet gerektirmeksizin acil finansman desteği sağlamak amacıyla verilen devlet teşvikleri, tahsil edilebilir hale geldiği dönemde kâr ya da zararda muhasebeleştirilir.

Devletten piyasa faiz oranından düşük bir oranla alınan kredinin faydası, devlet teşviği olarak kabul edilir. Düşük faiz oranının yarattığı fayda, kredinin başlangıçtaki defter değeri ile elde edilen kazanımlar arasındaki fark olarak ölçülür.

1 OCAK – 31 MART 2013 HESAP DÖNEMİNE AİT FİNANSAL TABLOLARA İLİŞKİN AÇIKLAYICI DİPNOTLAR

(Tutarlar aksi belirtilmedikçe Türk Lirası (“TL”) olarak ifade edilmiştir.)

DİPNOT 2 – FİNANSAL TABLOLARIN SUNUMUNA İLİŞKİN ESASLAR (Devamı)

2.5 Önemli Muhasebe Politikalarının Özeti (Devamı):

2.5.20 Yatırım Amaçlı Gayrimenkuller:

Yoktur (2012: Yoktur).

2.5.21 Kurum Kazancı Üzerinden Hesaplanan Vergiler:

Türkiye’de, kurumlar vergisi oranı 2012 yılı için %20’dir (2011: %20). Bu oran, kurumların ticari kazancına vergi yasaları gereğince indirimi kabul edilmeyen giderlerin ilave edilmesi, vergi yasalarında yer alan istisna (iştirak kazançları istisnası gibi) ve indirimlerin (Ar-Ge indirimi gibi) indirilmesi sonucu bulunacak vergi matrahına uygulanır. Kar dağıtılmadığı takdirde başka bir vergi ödenmemektedir.

2.5.22 Ertelenen Vergiler:

Ertelenen vergiler, yükümlülük yöntemi kullanılarak, varlıkların ve yükümlülüklerin mali tablolarda yer alan kayıtlı değerleri ile vergi değerleri arasındaki geçici farklar üzerinden hesaplanır. Ertelenen vergi hesaplanmasında, yürürlükteki vergi mevzuatı uyarınca bilanço tarihi itibarıyla geçerli bulunan vergi oranları kullanılır.

Ertelenen vergi yükümlülüğü vergilendirilebilir geçici farkların tümü için hesaplanırken, indirilebilir geçici farklardan oluşan ertelenen vergi varlıkları, gelecekte vergiye tabi kar elde etmek suretiyle bu farklardan yararlanmanın kuvvetle muhtemel olması göz önünde bulundurularak hesaplanmaktadır.

Aynı ülkenin vergi mevzuatına tabi olmak şartıyla ve cari vergi varlıklarının cari vergi yükümlülüklerinden mahsup edilmesi konusunda yasal olarak uygulanabilir bir hakkın bulunması durumunda, ertelenen vergi varlıkları ve ertelenen vergi yükümlülükleri, karşılıklı olarak birbirinden mahsup edilir (Dipnot 35).

2.5.23 Çalışanlara Sağlanan Faydalar / Kıdem Tazminatları:

Kıdem tazminatı karşılığı, Şirket’in, personelin Türk İş Kanunu uyarınca emekliye ayrılmasından doğacak gelecekteki olası yükümlülüklerinin tahmini toplam karşılığının şimdiki zamana indirgenmiş değerini ifade eder (Dipnot 24). Kıdem tazminatı yükümlülüklerinin indirgenmesi için aktüeryal değerlendirme yöntemi kullanılmıştır. Bunun için de aktüeryal varsayımlar yapılmıştır. Bunlardan en önemlisi ise indirgemedeki kullanılan iskonto oranıdır. Hesaplanan tüm aktüeryal kazançlar ve kayıplar kapsamlı gelir tablosuna yansıtılmıştır.

2.5.24 Nakit ve Nakit Benzerleri:

Nakit ve nakit benzeri değerler bilançoda maliyet değerleri ile yansıtılmaktadırlar. Nakit ve nakit benzeri değerler, eldeki nakit, banka mevduatları ile tutarı belirli, nakde kolayca çevrilebilen kısa vadeli ve yüksek likiditeye sahip ve değerindeki kur farkı harici değişim riski olmayan ve vadesi üç ay veya daha kısa olan yatırımları içermektedir (Dipnot 6).

2.5.25 Sermaye ve Temettüleri:

Adi hisseler özsermaye olarak sınıflandırılır. Adi hisseler üzerinden dağıtılan temettüleri, beyan edildiği dönemde birikmiş karlardan mahsup edilmek suretiyle kaydedilir. Alınacak temettüleri ise ilan edildikleri dönemde gelir olarak kaydedilir (Dipnot 27).

1 OCAK – 31 MART 2013 HESAP DÖNEMİNE AİT FİNANSAL TABLOLARA İLİŞKİN AÇIKLAYICI DİPNOTLAR

(Tutarlar aksi belirtilmedikçe Türk Lirası (“TL”) olarak ifade edilmiştir.)

DİPNOT 2 – FİNANSAL TABLOLARIN SUNUMUNA İLİŞKİN ESASLAR (Devamı)

2.5 Önemli Muhasebe Politikalarının Özeti (Devamı):

2.5.26 Nakit Akım Tablosu:

Nakit akım tablosunda, döneme ilişkin nakit akımları işletme, yatırım ve finansman faaliyetlerine dayalı bir biçimde sınıflandırılarak raporlanır.

İşletme faaliyetlerinden kaynaklanan nakit akımları, Şirket’in esas faaliyetlerinden kaynaklanan nakit akımlarını gösterir.

Yatırım faaliyetleriyle ilgili nakit akımları, Şirket’in yatırım faaliyetlerinde (varlık yatırımları ve finansal yatırımlar) kullandığı ve elde ettiği nakit akımlarını gösterir.

Finansman faaliyetlerine ilişkin nakit akımları, Şirket’in finansman faaliyetlerinde kullandığı kaynakları ve bu kaynakların geri ödemelerini gösterir.

Nakit ve nakit benzeri değerler, nakit ve banka mevduatı ile tutarı belirli nakde kolayca çevrilebilen kısa vadeli, yüksek likiditeye sahip ve vadesi 3 ay veya daha kısa olan yatırımları içermektedir (Dipnot 6).

2.6 Önemli Muhasebe Değerlendirme, Tahmin ve Varsayımları:

Finansal tabloların hazırlanması, bilanço tarihi itibarıyla raporlanan varlıklar ve yükümlülüklerin tutarlarını, şarta bağlı varlıkların ve yükümlülüklerin açıklamasını ve hesap dönemi boyunca raporlanan gelir ve giderlerin tutarlarını etkileyebilecek tahmin ve varsayımların kullanılmasını gerektirmektedir. Bu tahmin ve varsayımlar, Şirket yönetiminin mevcut olaylar ve işlemlere ilişkin en iyi bilgilerine dayanmasına rağmen, fiili sonuçlar varsayımlardan farklılık gösterebilir.

Ertelenmiş vergi

Ertelenmiş vergi varlıkları ve yükümlülükleri, aktif ve pasiflerin defter ve vergi tabanlarındaki geçici farklılıkların etkisi için temel olarak belirlenmiş olan vergi oranları kullanılarak kaydedilir. Vergi kayıplarının bir sonraki döneme atılması ve düşülebilir geçici farklılıklardan doğan ve gelecekte vergilendirilebilir kazancı düşürebilecek olan ertelenmiş vergi aktifleri bulunmaktadır. Ulaşılabilir pozitif ve negatif kanıtlara bağlı olarak, ertelenmiş vergi varlıklarının tamamının ya da bir kısmının gerçekleşmesinin olası olup olmadığı tespit edilir. Dikkate alınan temel etkenler, gelecekte getiri potansiyeli, geçmiş yıllardaki toplu kayıplar, bir sonraki döneme taşınan kayıpların ve diğer süresi geçen vergi varlıklarının geçmişi, ertelenmiş vergi varlıklarıyla ilişkili ileri taşınan dönem, mevcut vergilendirilebilir geçici farklılıkların gelecekteki tersine çevirmeleri, gerekirse uygulanacak vergi planlama stratejiler ve ertelenen vergi varlığı gerçekleştirmek için kullanılacak gelirin doğasıdır. Yapılan değerlendirmenin sonucu olarak, Şirket, vergi varlıklarının kullanılmasına yetecek kadar vergilendirilebilir gelir olması olasılığını dikkate alarak vergi varlığı yaratmıştır.

Şüpheli alacak karşılıkları

Şüpheli alacak karşılıkları, Şirket Yönetimi’nin bilanço tarihi itibarıyla var olan ancak ekonomik koşullar çerçevesinde tahsil edilmeme riski olan alacaklara ait gelecekteki zararları karşılayacağına inandığı tutarları yansıtmaktadır.

1 OCAK – 31 MART 2013 HESAP DÖNEMİNE AİT FİNANSAL TABLOLARA İLİŞKİN AÇIKLAYICI DİPNOTLAR

(Tutarlar aksi belirtilmedikçe Türk Lirası (“TL”) olarak ifade edilmiştir.)

DİPNOT 3 – İŞLETME BİRLEŞMELERİ

Bilanço dönemleri itibarıyla herhangi bir işletme birleşmesi olmamıştır (2012: Yoktur).

DİPNOT 4 – İŞ ORTAKLIKLARI

Bilanço dönemleri itibarıyla Şirket’in herhangi bir iş ortaklığı bulunmamaktadır (2012: Yoktur).

DİPNOT 5 – BÖLÜMLERE GÖRE RAPORLAMA

Şirket bir iş kolunda (kablo üretim ve satışı) ve bir coğrafi bölgede faaliyet gösterdiğinden bölümlere göre raporlama yapmamaktadır (2012: Yoktur).

DİPNOT 6 – NAKİT VE NAKİT BENZERLERİ

	31 Mart 2013	31 Aralık 2012
Nakit – TL	899	781
Nakit – Döviz	15.902	17.493
Banka – Vadesiz mevduat	164.001	530.534
Banka – TL – Vadeli mevduat	21.775.000	35.650.189
Banka – Döviz tevdiat hesapları	825.726	294.567
Banka – ABD DOLARI - Vadeli mevduat	51.770.118	57.772.211
Banka – EURO – Vadeli mevduat	20.209.780	21.017.433
Alınan çekler	9.794.460	3.507.130
	104.555.885	118.790.338

Vadeli mevduatların vade tarihleri ve faiz oranları aşağıdaki gibidir:

	31 Mart 2013		31 Aralık 2012	
	Vade	Faiz Oranı (%)	Vade	Faiz Oranı (%)
TL vadeli mevduatlar	Gecelik	6,5	Gecelik	7,5
TL vadeli mevduatlar	32 gün	-	32 gün	8,5
YP vadeli mevduatlar ABD Doları	Gecelik	2,20	Gecelik	2,5
YP vadeli mevduatlar ABD Doları	32 gün	2,90	32 gün	3,45
YP vadeli mevduatlar EURO	Gecelik	2,20	Gecelik	2,50
YP vadeli mevduatlar EURO	32 gün	2,60	42 gün	3,25
YP vadeli mevduatlar ABD Doları	50 gün	-	50 gün	-
YP vadeli mevduatlar ABD Doları	57 gün	-	57 gün	-

DİPNOT 7 – FİNANSAL YATIRIMLAR

Şirket’in 31 Mart 2013 tarihi itibarıyla mevcut finansal yatırımı bulunmamaktadır (2012: Yoktur).

1 OCAK – 31 MART 2013 HESAP DÖNEMİNE AİT FİNANSAL TABLOLARA İLİŞKİN AÇIKLAYICI DİPNOTLAR

(Tutarlar aksi belirtilmedikçe Türk Lirası (“TL”) olarak ifade edilmiştir.)

DİPNOT 8 – FİNANSAL BORÇLAR

Şirket’in 31 Mart 2013 tarihi itibarıyla mevcut kredi borcu bulunmamaktadır (2012: Yoktur).

DİPNOT 9 – DİĞER FİNANSAL YÜKÜMLÜLÜKLER

Yoktur (2012: Yoktur).

DİPNOT 10 – TİCARİ ALACAKLAR VE BORÇLAR

a) Kısa vadeli ticari alacaklar:

	31 Mart 2013	31 Aralık 2012
Müşteri cari hesapları	102.859.913	81.292.892
Müşteri cari hesapları (yurt dışı ilişkili taraflar) (Dipnot 37)	5.093.205	13.297.273
Çek ve senetli alacaklar	68.174.960	70.197.659
Şüpheli alacaklar	14.508.383	14.374.215
Şüpheli alacaklar karşılığı	(14.508.383)	(14.374.215)
Vadeli satışlardan kaynaklanan tahakkuk etmemiş finansman geliri	(752.250)	(731.358)
	175.375.828	164.056.466

Şirket’in, ticari alacaklarına uyguladığı standart vade 30 ile 60 gün arasındadır (31 Aralık 2012: 30 ile 60 gün). Şirketin TL, EURO ve ABD Doları cinsinden olan ticari alacakları için uygulanan etkin yıllık faiz oranları sırasıyla %12, %9 ve %9’dur (31 Aralık 2012: yıllık %18, %12 ve %12).

Dövizli şüpheli alacaklar için tahakkuk etmiş kur farkları karşılıklara dahil edilmiş, aynı tutar kur farkı gelir ve giderlerine de yansıtılmıştır. Şüpheli alacaklara ayrılan karşılıkların dönem içindeki hareketi aşağıdaki gibidir:

	31 Mart 2013	31 Aralık 2012
1 Ocak	14.374.215	16.122.559
Dönem içindeki ilave artış ve çıkışlar	(38.728)	(2.117.600)
Kur farklarından kaynaklanan değişimler	172.895	369.256
	14.508.383	14.374.215

Ticari alacaklar ile ilgili alınan teminatlar:

Şirket tüm ticari risklerini etkin kontrol ve teminatlarla minimize etmekte olup, ticari faaliyette bulunulan firmaların ön istihbaratını yapmaktadır. Bu istihbaratın neticesine göre; müşterilerden gerekli teminatlar alındıktan sonra ticari ilişkiye girilmekte, tüm müşterilerin teminat koşulları hem sipariş öncesi hem de sevkiyat öncesi kontrol altında tutulmaktadır. Bu kapsamda Şirket ticari alacaklarını 31 Mart 2013 tarihi itibarı ile toplam 38.695.154 TL (31 Aralık 2012: 36.581.589 TL) tutarındaki teminat mektubu ile garanti altına almıştır. Söz konusu teminatların tamamı üçüncü kişilerden alınan teminatlardan oluşmakta olup, ilişkili şirketlerden alınan teminat bulunmamaktadır.

1 OCAK – 31 MART 2013 HESAP DÖNEMİNE AİT FİNANSAL TABLOLARA İLİŞKİN AÇIKLAYICI DİPNOTLAR

(Tutarlar aksi belirtilmedikçe Türk Lirası (“TL”) olarak ifade edilmiştir.)

DİPNOT 10 – TİCARİ ALACAKLAR VE BORÇLAR (Devamı)

Ticari alacaklar ile ilgili faktoring işlemleri:

Şirket 2010 yılında yurtiçi ve ihraç kayıtlı ticari alacakları için gayri kabili rücu faktoring işlemleri yapmaya başlamıştır. Faktoring sözleşmesi maddeleri gereğince bu alacaklar faktoring şirketinin alacağı niteliğindedir ve ekli mali tablolarda alacaklar ve yükümlülükler net olarak gösterilmiştir. 31 Mart 2013 tarihi itibarıyla, faktoring şirketine devredilen toplam alacak tutarı 12.051.743 TL’dir (31 Aralık 2012: 11.805.138 TL).

Ticari alacaklar için yaşlandırma analizi:

31 Mart 2013 ve 31 Aralık 2012 tarihleri itibarıyla şüpheli alacak karşılığı ayrılmayan ticari alacakların vadeleri aşağıdaki gibidir:

	31 Mart 2013	31 Aralık 2012
Vadesi geçen alacaklar	17.213.533	12.259.465
0-30 gün vadeli	30.176.696	38.617.258
31-60 gün vadeli	44.355.962	32.506.713
61-90 gün vadeli	10.782.988	11.090.709
91-120 gün vadeli	5.423.938	116.020
121 gün ve üzeri	-	-
	107.953.117	94.590.165

31 Mart 2013 ve 31 Aralık 2012 tarihleri itibarıyla vadesi geçmiş ancak değer düşüklüğüne uğramamış ticari alacakların yaşlandırma analizi aşağıdaki gibidir:

	31 Mart 2013	31 Aralık 2012
Vadesi geçen süre		
Vadesi üzerinden 0 - 30 gün geçmiş	13.255.085	11.458.106
Vadesi üzerinden 1 - 3 ay geçmiş	3.958.303	606.157
Vadesi üzerinden 3 aydan fazla geçmiş	145	195.202
	17.213.533	12.259.4656

b) Kısa vadeli ticari borçlar:

	31 Mart 2013	31 Aralık 2012
Satıcı cari hesapları	222.784.220	196.702.609
Satıcılar (yurt dışı ilişkili taraflar) (Dipnot 37)	12.139.808	7.559.577
Vadeli alışlardan kaynaklanan tahakkuk etmemiş finansman gideri	(286.353)	(259.096)
	234.637.676	204.003.090

Şirket’in ticari borçlarına ilişkin ortalama ödeme vadesi 90 gündür (31 Aralık 2012: 90 gündür). Şirket’in TL, EURO ve ABD Doları cinsinden ticari borçları için uygulanan etkin yıllık faiz oranları sırasıyla %6,5, %5,45 ve %5,45 ’tir. (31 Aralık 2012: %11, %9,16 ve %6,32’dir).

**1 OCAK – 31 MART 2013 HESAP DÖNEMİNE AİT FİNANSAL
TABLOLARA İLİŞKİN AÇIKLAYICI DİPNOTLAR**
(Tutarlar aksi belirtilmedikçe Türk Lirası (“TL”) olarak ifade edilmiştir.)

DİPNOT 10 – TİCARİ ALACAKLAR VE BORÇLAR (Devamı)

31 Mart 2013 İtibariyle Türev Olmayan Finansal Yükümlülükler

Beklenen vadeler	Defter değeri	Beklenen nakit çıkışlar toplamı	3 aydan kısa	3-12 ay arası	1-5 yıl arası	5 yıldan uzun
Ticari borçlar	204.003.090	204.262.186	113.525.044	90.737.142	-	-
Diğer borçlar (Dipnot 11)	36.244.617	36.244.617	12.701.762	-	23.542.855	-

31 Aralık 2012 İtibariyle Türev Olmayan Finansal Yükümlülükler

Beklenen vadeler	Defter değeri	Beklenen nakit çıkışlar toplamı	3 aydan kısa	3-12 ay arası	1-5 yıl arası	5 yıldan uzun
Ticari borçlar	204.003.090	234.924.028	97.507.338	137.130.337	-	-
Diğer borçlar (Dipnot 11)	37.659.310	37.659.310	14.116.455	-	23.542.855	-

31 Mart 2013	Alacaklar				Bankalardaki mevduatlar
	Ticari alacaklar		Diğer alacaklar		
	İlişkili taraf	Diğer taraf	İlişkili taraf	Diğer taraf	
Raporlama tarihi itibarıyla maruz kalınan azami kredi (A+B+C+D+E)	5.093.205	170.282.624	-	-	94.744.625
Azami riskin teminat, vs ile güvence altına alınmış kısmı	-	-	-	-	-
A. Vadesi geçmemiş ya da değer düşüklüğüne uğramamış varlıkların net defter değeri	4.568.659	153.593.636	-	-	94.744.625
B. Koşulları yeniden görüşülmüş bulunan, aksi takdirde vadesi veya değer düşüklüğüne uğramış sayılacak finansal varlıkların değeri	-	-	-	-	-
C. Vadesi geçmiş ancak değer düşüklüğüne uğramamış varlıkların defter değeri	524.546	16.688.987	-	-	-
- Teminat, vs ile güvence altına alınmış kısmı	-	38.695.154	-	-	-
D. Değer düşüklüğüne uğrayan varlıkların net defter değerleri	-	-	-	-	-
Vadesi geçmiş (brüt defter değeri)	-	14.508.383	-	-	-
Değer düşüklüğü (-)	-	(14.508.383)	-	-	-
Net değerinin teminat, vs ile güvence altına alınmış kısmı	-	-	-	-	-
Vadesi geçmemiş (brüt defter değeri)	-	-	-	-	-
Değer düşüklüğü (-)	-	-	-	-	-
Net değerinin teminat, vs ile güvence altına alınmış kısmı	-	-	-	-	-
E. Bilanço dışı kredi riski içeren unsurlar	-	-	-	-	-

1 OCAK – 31 MART 2013 HESAP DÖNEMİNE AİT FİNANSAL TABLOLARA İLİŞKİN AÇIKLAYICI DİPNOTLAR

(Tutarlar aksi belirtilmedikçe Türk Lirası (“TL”) olarak ifade edilmiştir.)

DİPNOT 10 – TİCARİ ALACAKLAR VE BORÇLAR (Devamı)

31 Aralık 2012	Alacaklar				Bankalardaki mevduatlar
	Ticari alacaklar		Diğer alacaklar		
	İlişkili taraf	Diğer taraf	İlişkili taraf	Diğer taraf	
Raporlama tarihi itibarıyla maruz kalınan azami kredi (A+B+C+D+E)	13.297.273	150.759.193	-	-	115.264.934
Azami riskin teminat, vs ile güvence altına alınmış kısmı	-	-	-	-	-
A. Vadesi geçmemiş ya da değer düşüklüğüne uğramamış varlıkların net defter değeri	8.582.367	143.214.634	-	-	115.264.934
B. Koşulları yeniden görüşülmüş bulunan, aksi takdirde vadesi veya değer düşüklüğüne uğramış sayılacak finansal varlıkların değeri	-	-	-	-	-
C. Vadesi geçmiş ancak değer düşüklüğüne uğramamış varlıkların defter değeri	4.714.906	7.544.559	-	-	-
- Teminat, vs ile güvence altına alınmış kısmı	-	36.581.589	-	-	-
D. Değer düşüklüğüne uğrayan varlıkların net defter değerleri	-	-	-	-	-
Vadesi geçmiş (brüt defter değeri)	-	14.374.215	-	-	-
Değer düşüklüğü (-)	-	(14.374.215)	-	-	-
Net değerinin teminat, vs ile güvence altına alınmış kısmı	-	-	-	-	-
Vadesi geçmemiş (brüt defter değeri)	-	-	-	-	-
Değer düşüklüğü (-)	-	-	-	-	-
Net değerinin teminat, vs ile güvence altına alınmış kısmı	-	-	-	-	-
E. Bilanço dışı kredi riski içeren unsurlar	-	-	-	-	-

DİPNOT 11 – DİĞER ALACAK VE BORÇLAR

a) Diğer alacaklar:

	31 Mart 2013	31 Aralık 2012
Vergi dairesinden alacaklar	344.295	312.991
Verilen depozito ve garantiler	-	-
Diğer şüpheli alacaklar	28.195	28.195
Diğer şüpheli alacak karşılığı	(28.195)	(28.195)
Diğer çeşitli alacaklar	577.004	305.650
	921.299	618.641

b) Diğer borçlar:

	31 Mart 2013	31 Aralık 2012
Alınan sipariş avansları (*)	35.471.521	36.795.401
Ortaklara borçlar (Dipnot 37)	11.451	11.451
Diğer çeşitli borçlar	761.645	852.458
	36.244.617	37.659.310

(*) Alınan sipariş avanslarının 23.375.557 TL’lik kısmı 2012 yılında imzalanan Lapseki – Sütluce 380 kV Denizaltı Kablo Projesi için, 7.000.000 TL’ lik kısmı Maslak 1453 – Ağaoğlu Akdeniz İnşaat-

1 OCAK – 31 MART 2013 HESAP DÖNEMİNE AİT FİNANSAL TABLOLARA İLİŞKİN AÇIKLAYICI DİPNOTLAR

(Tutarlar aksi belirtilmedikçe Türk Lirası (“TL”) olarak ifade edilmiştir.)

154kV Projesi için, 1.978.793 TL lik kısmı ise TEİAŞ Gebze OSB-Tuzla TM 154 kV Kablo Projesi,

DİPNOT 11 – DİĞER ALACAK VE BORÇLAR (Devamı)

b) Diğer borçlar (Devamı):

için alınan avanslar olup yıllara sari inşaat projeleriyle ilgilidir (Dipnot 15). Kalan kısım ise diğer kablo satışlarımız nedeniyle müşterilerden alınan avanslardan oluşmaktadır.

DİPNOT 12 – FİNANS SEKTÖRÜ FAALİYETLERİNDEN ALACAKLAR VE BORÇLAR

Yoktur (2012: Yoktur).

DİPNOT 13 – STOKLAR

	31 Mart 2013	31 Aralık 2012
İlk madde ve malzeme	18.719.017	14.776.039
Yarı mamüller	25.587.322	19.458.598
Mamüller	39.090.581	30.486.064
Emtia	1.759.960	2.137.387
Stok değer düşüklüğü	(1.635.799)	(1.685.943)
	83.521.081	65.172.145

1 Ocak - 31 Mart 2013 hesap döneminde Şirket'in satılan malın maliyeti hesabının 131.761.283 TL'lik (1 Ocak – 31 Mart 2012: 129.709.300 TL) kısmı ilk madde malzeme sarfı ile ilgilidir.

Stok değer düşüklüğü hareket tablosu

	31 Mart 2013	31 Aralık 2012
1 Ocak	1.685.943	827.342
Dönem içinde ayrılan karşılıklar ve çıkışlar	(50.144)	858.601
Toplam	1.635.799	1.685.943

DİPNOT 14 – CANLI VARLIKLAR

Şirket'in esas faaliyet konusu içerisinde canlı varlıklar yer almamaktadır (2012: Yoktur).

DİPNOT 15 – DEVAM EDEN İNŞAAT SÖZLEŞMELERİNE İLİŞKİN VARLIKLAR

Şirket, sözkonusu inşaat işlerine ait gelir ve giderlerin mali tablolara intikalinde sözleşme faaliyetlerinin tamamlanma yüzdesini esas almaktadır. Şirket'in bu kapsamda 2012 yılında imzalamış olduğu ve önceki yıl imzalamış olduğu / tamamlanan veya devam etmekte olan işlerle ilgili sözleşmeleri şunlardır;

a) TEİAŞ 154 kV 1.600 mm² BURSA SANAYİ TM – MERİNOS TM ve İSTANBUL ÜMRANİYE GIS TM – VANİKÖY GIS TM Yeraltı Güç Kablo Bağlantısı Yapım İşi:

Şirket, söz konusu inşaat işleri ile ilgili sözleşmeyi 17 Aralık 2010 tarihinde imzalamıştır. Söz konusu inşaat işi ile ilgili tamamlama yüzdesine göre hesaplanan gelir ve giderleri cari dönem itibarıyla %100 tamamlanma yüzdesi ile mali tablolara yansıtılmıştır.

1 OCAK – 31 MART 2013 HESAP DÖNEMİNE AİT FİNANSAL TABLOLARA İLİŞKİN AÇIKLAYICI DİPNOTLAR

(Tutarlar aksi belirtilmedikçe Türk Lirası (“TL”) olarak ifade edilmiştir.)

DİPNOT 15 – DEVAM EDEN İNŞAAT SÖZLEŞMELERİNE İLİŞKİN VARLIKLAR (Devamı)

b) ABB Fırat Plastik 154kV İnşaat, Kablo, Başlık, Montaj, Test ve Devreye Alma İşi :

Şirket, söz konusu inşaat işleri ile ilgili sözleşmeyi 28 Eylül 2012 tarihinde imzalamıştır. Söz konusu inşaat işi ile ilgili tamamlama yüzdesine göre hesaplanan gelir ve giderleri cari dönem itibarıyla %65 tamamlanma yüzdesi ile mali tablolara yansıtılmıştır.

c) Lapseki – Sütlüce 380 kV Denizaltı Kablo Projesi :

Şirket, söz konusu inşaat işleri ile ilgili sözleşmeyi 19 Eylül 2012 tarihinde imzalamıştır; ancak 31 Mart 2013 tarihi itibarıyla projenin henüz inşaat ve montajı başlamamış olduğundan sözleşme kapsamında finansal tablolarına yansıttığı toplam gelir ve maliyet bulunmamaktadır.

d) Maslak 1453 – Ağaoğlu Akdeniz İnşaat- 154kV Projesi :

Şirket, söz konusu inşaat işleri ile ilgili sözleşmeyi 12 Ekim 2012 tarihinde imzalamıştır; ancak 31 Mart 2013 tarihi itibarıyla projenin henüz inşaat ve montajı başlamamış olduğundan sözleşme kapsamında finansal tablolarına yansıttığı toplam gelir ve maliyet bulunmamaktadır.

e) TEİAŞ Gebze OSB TM - Tuzla TM 154 kV Kablo Projesi :

Şirket, söz konusu inşaat işleri ile ilgili sözleşmeyi 20 Aralık 2012 tarihinde imzalamıştır; ancak 31 Mart 2013 tarihi itibarıyla projenin henüz inşaat ve montajı başlamamış olduğundan sözleşme kapsamında finansal tablolarına yansıttığı toplam gelir ve maliyet bulunmamaktadır.

Şirket'in sözkonusu inşaat işleri ile ilgili 31 Mart 2013 ve 31 Aralık 2012 yılları finansal tablolarına yansıttığı toplam gelir ve maliyet tutarları aşağıdaki gibidir:

	31 Mart 2013	31 Aralık 2012
Devam eden işler üzerindeki maliyetler	2.935.305	33.521.486
Kayda alınan karlar eksi zararlar (net)	668.055	10.665.968
	3.603.360	44.187.454
Gerçekleşen hakedişler	(3.568.654)	(44.103.805)
	34.706	83.649

Şirketin sözkonusu projeler ile ilgili 31 Mart 2013 tarihi itibarıyla aldığı avansların toplam tutarı 32.354.350 TL'dir (31 Aralık 2012: 26.508.553 TL).

DİPNOT 16 – ÖZKAYNAK YÖNTEMİYLE DEĞERLENEN YATIRIMLAR

Yoktur (2012: Yoktur).

DİPNOT 17 – YATIRIM AMAÇLI GAYRİMENKULLER

Şirket'in bilanço tarihi itibarıyla yatırım amaçlı gayrimenkulü bulunmamaktadır (2012: Yoktur).

**1 OCAK – 31 MART 2013 HESAP DÖNEMİNE AİT FİNANSAL
TABLOLARA İLİŞKİN AÇIKLAYICI DİPNOTLAR**

(Tutarlar aksi belirtilmedikçe Türk Lirası (“TL”) olarak ifade edilmiştir.)

DİPNOT 18 – MADDİ DURAN VARLIKLAR

2012 yılı tablosu	31 Aralık 2012	İlaveler	Çıkışlar	31 Mart 2013
Maliyet				
Arazi ve arsalar	3.164.360	-	-	3.164.360
Binalar	44.614.939	-	-	44.614.939
Makine, tesis ve cihazlar	203.641.258	-	-	203.641.258
Taşıt araçları, döş. ve demirbaşlar	23.796.432	-	-	23.796.432
Özel maliyetler	77.543	-	-	77.543
	275.294.532		-	275.294.532
Birikmiş amortisman				
Binalar	(24.864.911)	(193.065)	-	(25.057.976)
Makine, tesis ve cihazlar	(180.993.296)	(1.061.065)	-	(182.054.361)
Taşıt araçları, döş. ve demirbaşlar	(21.682.968)	(156.549)	-	(21.682.968)
Özel maliyetler	(77.515)	-	-	(77.515)
	(222.671.406)	(1.410.679)	-	(229.029.369)
Net kayıtlı değer	47.675.842	(1.410.679)	-	46.265.163

Şirket'in 31 Mart 2013 tarihi itibarıyla maddi duran varlıklar için 1.410.679 TL ve maddi olmayan olmak üzere amortisman giderleri mevcuttur. Söz konusu cari dönem amortisman giderlerinin 1.281.126 TL'si üretim maliyetlerine, 129.553 TL'si faaliyet giderlerine yansıtılmıştır.

1 OCAK – 31 MART 2013 HESAP DÖNEMİNE AİT FİNANSAL TABLOLARA İLİŞKİN AÇIKLAYICI DİPNOTLAR

(Tutarlar aksi belirtilmedikçe Türk Lirası (“TL”) olarak ifade edilmiştir.)

DİPNOT 18 – MADDİ DURAN VARLIKLAR (Devamı)

2012 yılı tablosu	31 Aralık 2011	İlaveler	Çıkışlar	31 Aralık 2012
Maliyet				
Arazi ve arsalar	3.164.360	-	-	3.164.360
Binalar	44.597.787	17.152	-	44.614.939
Makine, tesis ve cihazlar	199.021.385	4.808.973	(189.100)	203.641.258
Taşıt araçları, döş. ve demirbaşlar	23.177.334	877.867	(258.769)	23.796.432
Özel maliyetler	77.543	-	-	77.543
	270.038.409	5.703.992	(447.869)	275.294.532
Birikmiş amortisman				
Binalar	(24.092.622)	(772.289)	-	(24.864.911)
Makine, tesis ve cihazlar	(177.163.136)	(4.011.845)	181.685	(180.993.296)
Taşıt araçları, döş. ve demirbaşlar	(21.338.133)	(569.654)	224.819	(21.682.968)
Özel maliyetler	(77.515)	-	-	(77.515)
	(222.671.406)	(5.353.788)	406.504	(227.618.690)
Net kayıtlı değer	47.367.003	350.204	(41.365)	47.675.842

Şirket'in 31 Aralık 2012 tarihi itibarıyla maddi duran varlıklar için 5.353.788 TL ve maddi olmayan duran varlıklar için ise 10.838 TL olmak üzere toplam 5.364.626 TL tutarında amortisman giderleri mevcuttur. Söz konusu cari dönem amortisman giderlerinin 4.788.897 TL'si üretim maliyetlerine, 575.729 TL'si faaliyet giderlerine yansıtılmıştır.

DİPNOT 19 - MADDİ OLMAYAN DURAN VARLIKLAR

2012	31 Aralık 2012	İlaveler	Çıkışlar	31 Mart 2013
Maliyet	969.373	-	-	969.373
Birikmiş itfa payları	(969.373)	-	-	(969.373)
Net kayıtlı değer	10.838	-	-	-
2012	31 Aralık 2011	İlaveler	Çıkışlar	31 Aralık 2012
Maliyet	969.373	-	-	969.373
Birikmiş itfa payları	(958.535)	(10.838)	-	(969.373)
Net kayıtlı değer	10.838	(10.838)	-	-

**1 OCAK – 31 MART 2013 HESAP DÖNEMİNE AİT FİNANSAL
TABLOLARA İLİŞKİN AÇIKLAYICI DİPNOTLAR**

(Tutarlar aksi belirtilmedikçe Türk Lirası (“TL”) olarak ifade edilmiştir.)

DİPNOT 20 – ŞEREFİYE

Şirket 31 Mart 2013 tarihi itibarıyla sona eren dönem içinde şerefiye hesaplamasına konu olacak iktisap yapmamıştır (2012: Yoktur).

DİPNOT 21 – DEVLET TEŞVİK VE YARDIMLARI

Ar-Ge Tübitak Desteği:

Şirket, Bakanlar Kurulu’nun 27 Aralık 1994 tarih ve 94 / 6401 sayılı İhracata Yönelik Devlet Yardımları Kararı’nın 4. Maddesinin verdiği yetkiye dayanarak istihsal edilen Para-Kredi ve Koordinasyon Kurulu’nun 4 Kasım 1998 tarih ve 98 / 10 sayılı Araştırma - Geliştirme (Ar-Ge) Yardımına İlişkin Tebliğ’i çerçevesinde Ar-Ge desteği almak üzere Yaşam Kolaylaştırıcı Kablolar isimli Ar-Ge projesi için Türkiye Bilimsel ve Teknik Araştırma Kurumu’na (TÜBİTAK) dönemsel başvurularında bulunmuştur. Şirket’in, 31 Mart 2013 tarihi itibarıyla mali tablolara intikal eden TÜBİTAK destek tutarları bulunmamaktadır (2012: Bulunmamaktadır).

DİPNOT 22 – KARŞILIKLAR, KOŞULLU VARLIK VE YÜKÜMLÜLÜKLER

Uzun vadeli borç karşılıkları	31 Mart 2013	31 Aralık 2012
Dava risk ve diğer gider karşılıkları (*)	2.077.781	2.072.670
Garanti gider karşılıkları	579.103	579.103
	2.656.884	2.651.773

(*) Söz konusu tutar, çeşitli taraflarca Şirket’e karşı açılan birtakım davalar için ayrılan karşılıkları ifade eder. Karşılık tutarı, gelir tablosu içerisinde, genel yönetim gideri olarak muhasebeleştirilir. 31 Mart 2013 tarihli bakiyenin bir yıl içinde kullanılması beklenilmemektedir. Yönetimin kanaatine göre, uygun hukuki görüş alınması ile, söz konusu davalar, 31 Mart 2013 itibarıyla ayrılan karşılık tutarından öte önemli bir kayba yol açmayacaktır.

Dava risk ve diğer gider karşılıkları	2013	2012
1 Ocak	2.072.670	1.661.541
Dönem içinde artışlar /azalışlar	-	84.617
Kur farkları	5.000	112.965

31 Mart **2.077.781** **1.859.123**

Garanti gider karşılıkları	2013	2012
1 Ocak	579.103	673.700
Dönem içinde artışlar /azalışlar	-	-
Kur farkları	-	(22.803)

31 Mart **579.103** **650.897**

1 OCAK – 31 MART 2013 HESAP DÖNEMİNE AİT FİNANSAL TABLOLARA İLİŞKİN AÇIKLAYICI DİPNOTLAR

(Tutarlar aksi belirtilmedikçe Türk Lirası (“TL”) olarak ifade edilmiştir.)

DİPNOT 23 – TAAHHÜTLER

A- Verilen teminat mektupları

31 Mart 2013 ve 31 Aralık 2012 tarihleri itibarıyla Şirket tarafından verilen teminat / rehin / ipotek pozisyonuna ilişkin tablo aşağıdaki gibidir:

	31 Mart 2013	31 Aralık 2012
A. Kendi tüzel kişiliği adına vermiş olduğu teminatların toplam tutarı:	58.062.866	59.816.187
B. Tam konsolidasyon kapsamına dahil edilen ortaklıklar lehine vermiş olduğu teminat, rehin ve ipoteklerin toplam tutarı:	-	-
C. Olağan ticari faaliyetlerinin yürütülmesi amacıyla diğer 3. kişilerin borcunu temin amacıyla vermiş olduğu teminat, rehin ve ipoteklerin toplam tutarı:	-	-
D. Diğer verilen teminat, rehin ve ipoteklerin toplam tutarı	41.972.216	41.284.089
<i>i. Ana ortak lehine vermiş olduğu teminat, rehin ve ipoteklerin toplam tutarı</i>	-	-
<i>ii. B ve c maddeleri kapsamına girmeyen diğer grup şirketleri lehine vermiş olduğu teminat, rehin ve ipoteklerin toplam tutarı</i>	1.321.080 TL 17.203.189 Euro	1.321.080 TL 17.203.189 Euro
<i>iii. C maddesi kapsamına girmeyen 3. kişiler lehine vermiş olduğu teminat, rehin ve ipoteklerin toplam tutarı</i>	-	-
	99.346.955	101.788.403

Şirket'in vermiş olduğu diğer teminat, rehin ve ipoteklerin şirketin özkaynaklarına oranı 31 Mart 2013 tarihi itibarıyla % 31'dir (31 Aralık 2012 tarihi itibarıyla %31).

A bendinde belirtilen teminat mektupları Şirket'in gümrüklere, çeşitli ihale mercilerine ve satış kontratları gereği alıcılara verilen performans mektuplarından oluşmaktadır. D bendinde belirtilen teminat mektuplarının € 16.684.19'lük kısmı Şirket in Prysmian Power link Srl ile birlikte konsorsiyum olarak katıldığı ihale gereği , kalan € 518.995 ve 1.321.080 TL tutarındaki mektuplar ise Şirket'in Prysmian Cavi e Sistemi Energia Srl. şirketi ile birlikte kurulan konsorsiyum ortaklığı gereği verilmiştir.

Şirket in 31 Mart 2013 tarihi itibarıyla açık ihracat kredisi taahhüt borcu bulunmamaktadır.

**1 OCAK – 31 MART 2013 HESAP DÖNEMİNE AİT FİNANSAL
TABLOLARA İLİŞKİN AÇIKLAYICI DİPNOTLAR**
(Tutarlar aksi belirtilmedikçe Türk Lirası (“TL”) olarak ifade edilmiştir.)

DİPNOT 23 – TAAHHÜTLER (Devamı)

B-Alınan teminat mektupları

	31 Mart 2013			31 Aralık 2012	
	Orijinal para cinsi	Yabancı para tutarı	TL karşılığı	Yabancı para tutarı	TL karşılığı
Alınan teminat mektupları	TL	19.175.604	19.175.604	18.973.604	18.973.604
Alınan teminat mektupları	USD	9.542.004	17.258.623	8.984.534	16.015.829
Alınan teminat mektupları	EUR	975.000	2.260.928	775.000	1.822.568
Alınan teminat senetleri	TL	1.499.046	1.499.046	1.499.046	1.499.046
Alınan teminat senetleri	USD	4.727.271	8.550.215	4.727.271	8.426.833
Alınan teminat senetleri	EUR	-	-	-	-
Alınan teminat çekleri	USD	1.610.437	2.912.798	1.821.669	3.247.307
Alınan teminat çekleri	TL	4.708.000	4.708.000	2.458.000	2.458.000
Alınan kefaletler	USD	29.206.181	52.825.219	29.206.181	52.062.938
Alınan kefaletler	TL	23.098.392	23.098.392	23.098.392	23.098.392
			132.288.824		127.604.517

DİPNOT 24 – ÇALIŞANLARA SAĞLANAN FAYDALAR

	31 Mart 2013	31 Aralık 2012
Kıdem tazminatı karşılığı	7.070.484	7.546.427
Personel prim gider tahakkukları	3.307.053	4.656.911
Personel izin gider tahakkukları	632.963	600.962
	11.010.500	12.804.300

Kıdem Tazminatı Karşılığı

Türk İş Kanunu'na göre, Şirket bir senesini doldurmuş olan ve Şirket'le ilişkisi kesilen veya emekli olan, 25 hizmet yılını (kadınlarda 20) dolduran ve emekliliğini kazanan (kadınlar için 58 yaşında, erkekler için 60 yaşında), askere çağrılan veya vefat eden personeli için kıdem tazminatı ödemekle mükelleftir. 23 Mayıs 2002'deki mevzuat değişikliğinden sonra emeklilikten önceki hizmet süresine ilişkin bazı geçiş süreci maddeleri çıkartılmıştır.

Ödenecek tazminat her hizmet yılı için bir aylık maaş kadardır ve bu tutar 31 Mart 2013 tarihi itibarıyla 3.033,98 TL (31 Aralık 2012: 2.731,85 TL) ile sınırlandırılmıştır. Kıdem tazminatı yükümlülüğü yasal olarak herhangi bir fonlamaya tabi değildir ve herhangi bir fonlama şartı bulunmamaktadır.

Kıdem tazminatı karşılığı çalışanların emekliliği halinde ödenmesi gerekecek muhtemel yükümlülüğün bugünkü değerinin tahminiyle hesaplanır. Tebliğ, Şirket'in kıdem tazminatı karşılığını tahmin etmek için aktüer değerlendirme yöntemlerinin geliştirilmesini öngörmektedir. Buna göre toplam yükümlülüğün hesaplanmasında aşağıda yer alan aktüer öngörüler kullanılmıştır:

1 OCAK – 31 MART 2013 HESAP DÖNEMİNE AİT FİNANSAL TABLOLARA İLİŞKİN AÇIKLAYICI DİPNOTLAR

(Tutarlar aksi belirtilmedikçe Türk Lirası (“TL”) olarak ifade edilmiştir.)

DİPNOT 24 – ÇALIŞANLARA SAĞLANAN FAYDALAR (Devamı)

	31 Mart 2013	31 Aralık 2012
İskonto oranı (%)	2,52	2,52
Emeklilik olasılığına ilişkin sirkülasyon oranı (%)	98,00	98,00

Temel varsayım, her yıllık hizmet için belirlenen tavan karşılığının enflasyon ile orantılı olarak artmasıdır. Böylece uygulanan iskonto oranı enflasyonun beklenen etkilerinden arındırılmış gerçek oranı gösterir. Kıdem tazminatı karşılığının dönem içindeki hareketleri aşağıdaki gibidir:

	31 Mart 2013	31 Aralık 2012
1 Ocak	6.928.844	6.928.844
Yıl içinde ödenen	(720.692)	(1.222.417)
Aktüeryal yöntemin uygulanmasından kaynaklanan ek karşılıklar	-	796.000
Faiz maliyeti	135.000	633.000
Hizmet maliyeti	109.749	411.000
	7.070.484	7.546.427

Şirket kıdem tazminatı yükümlülüklerinin bugünkü değerlerini ve ilgili cari hizmet maliyeti ile uygun olduğu için, geçmiş hizmet maliyetini belirleyebilmek için aktüeryal değerlendirme yöntemini kullanmış, işten ayrılma sonrası sağlanan fayda yükümlülüğünün tamamını, anılan yükümlüğün bir kısmı bilanço tarihinden sonraki on iki ay içerisinde ödenecek olsa dahi iskonto etmiştir. Aktüeryal yöntemle “Çalışanlara Sağlanan Faydalara İlişkin Uluslararası Muhasebe Standardı”na (TMS 19-93 A paragrafı) uygun olarak kıdem tazminatı karşılığı hesaplanmış ve ilişikteki finansal tablolarda muhasebeleştirilmiştir.

DİPNOT 25 – EMEKLİLİK PLANLARI

Şirket’in Çalışanlara Sağlanan Faydalar’da (Dipnot 24) açıklanan kıdem tazminatı karşılığı dışında herhangi bir emeklilik taahhüdü anlaşması yoktur (2012: Yoktur).

DİPNOT 26 – DİĞER VARLIK VE YÜKÜMLÜLÜKLER

a) Diğer dönen varlıklar:

	31 Mart 2013	31 Aralık 2012
Vergi, harç ve diğer kesinti alacakları	16.172.386	14.665.754
Stoklarla ilgili verilen sipariş avansları	5.141.066	7.101.097
Gelecek aylara ait giderler	1.260.619	952.379
Peşin ödenen vergiler	178.060	-
Personelden alacaklar	337.418	217.973
Diğer dönen varlıklar	-	56
	23.089.550	22.937.259

**1 OCAK – 31 MART 2013 HESAP DÖNEMİNE AİT FİNANSAL
TABLOLARA İLİŞKİN AÇIKLAYICI DİPNOTLAR**

(Tutarlar aksi belirtilmedikçe Türk Lirası (“TL”) olarak ifade edilmiştir.)

DİPNOT 26 – DİĞER VARLIK VE YÜKÜMLÜLÜKLER (Devamı)

b) Diğer duran varlıklar:

	31 Mart 2013	31 Aralık 2012
Yıllara sari inşaat onarım işleri için ödenen stopajlar	1.069.732	813.404
Gelecek yıllara ait giderler	16.967	16.967
Maddi duran varlık alımı için verilen avanslar	196.970	-
	1.283.669	830.371

c) Diğer yükümlülükler:

	31 Mart 2013	31 Aralık 2012
Ödenecek vergi, harç ve diğer kesintiler	4.659.307	13.559.811
Faturası beklenen mal ve hizmetler için gider tahakkukları	7.719.883	7.254.218
Yurtdışı hizmet anlaşmaları tahakkukları	1.606.177	5.617.406
Maliyet gider karşılıkları	1.367.064	7.554
Garanti maliyetleri ile ilgili gider tahakkukları	1.335.498	1.629.246
Bayi satış primleri ile ilgili gider tahakkukları	2.008.383	966.273
Sipariş komisyonları ile ilgili gider tahakkukları	48.650	222.186
Diğer çeşitli borçlar	46.191	488.494
	18.791.154	29.745.188

1 OCAK – 31 MART 2013 HESAP DÖNEMİNE AİT FİNANSAL TABLOLARA İLİŞKİN AÇIKLAYICI DİPNOTLAR

(Tutarlar aksi belirtilmedikçe Türk Lirası (“TL”) olarak ifade edilmiştir.)

DİPNOT 27 – ÖZKAYNAKLAR

a) Ödenmiş sermaye:

Şirket'in 31 Mart 2013 ve 31 Aralık 2012 tarihlerindeki sermayesinin %5 ve daha fazlasına sahip hissedarları ve sermaye içindeki payları tarihi değerlerle aşağıdaki gibidir:

31 Mart 2013

Adı Soyadı/Ticaret Ünvanı	Pay Oranı (%)	Pay Tutarı (TL)
Prysmian (Dutch) Holdings B.V.	83,75	93.991.660
Diğer	16,25	18.241.992
	100,00	112.233.652

31 Aralık 2012

Adı Soyadı/Ticaret Ünvanı	Pay Oranı (%)	Pay Tutarı (TL)
Prysmian (Dutch) Holdings B.V.	83,75	93.991.660
Diğer	16,25	18.241.992
	100,00	112.233.652

b) Kardan ayrılan kısıtlanmış yedekler :

Kanuni defterlerdeki birikmiş karlar, aşağıda belirtilen kanuni yedeklerle ilgili hüküm haricinde dağıtılabılır. Türk Ticaret Kanunu'na göre, yasal yedekler birinci ve ikinci tertip yasal yedekler olmak üzere ikiye ayrılır. Türk Ticaret Kanunu'na göre birinci tertip yasal yedekler, Şirket'in ödenmiş sermayesinin %20'sine ulaşıncaya kadar, kanuni net karın %5'i olarak ayrılır. İkinci tertip yasal yedekler ise ödenmiş sermayenin %5'ini aşan dağıtılan karın %10'udur. Türk Ticaret Kanunu'na göre, yasal yedekler ödenmiş sermayenin %50'sini geçmediği sürece sadece zararları netleştirmek için kullanılabilir, bunun dışında herhangi bir şekilde kullanılması mümkün değildir.

Yukarıda bahis geçen tutarların SPK Finansal Raporlama Standartları uyarınca “Kardan Ayrılan Kısıtlanmış Yedekler” içerisinde sınıflandırılması gerekmektedir. Şirket'in 31 Mart 2013 tarihi itibarıyla kardan ayrılan kısıtlanmış yedeklerinin tutarı 6.297.081 TL'dir (2012: 6.297.081 TL).

**1 OCAK – 31 MART 2013 HESAP DÖNEMİNE AİT FİNANSAL
TABLOLARA İLİŞKİN AÇIKLAYICI DİPNOTLAR**

(Tutarlar aksi belirtilmedikçe Türk Lirası (“TL”) olarak ifade edilmiştir.)

DİPNOT 27 – ÖZKAYNAKLAR (Devamı)

Şirket sermayesinde imtiyazlı pay sınıfı bulunmaması nedeniyle şirket karına katılım konusunda da imtiyaz sözkonusu değildir. Yukarıdaki hususlara göre Şirket’in Seri: XI, No:29 sayılı SPK tebliğine göre özsermaye hesapları 31 Mart 2013 ve 31 Aralık 2012 tarihleri itibarıyla aşağıdaki gibidir:

	31 Mart 2013	31 Aralık 2012
Ödenmiş sermaye	112.233.652	112.233.652
Geçmiş yıllar karı/(zararları)	7.055.362	7.055.362
<i>Geçmiş yıllar zararları</i>	<i>(3.001.520)</i>	<i>(10.705.103)</i>
<i>Olağanüstü yedekler</i>	<i>18.945.349</i>	<i>18.945.349</i>
<i>Çalışanlara sağlanan faydaların aktüeryal değerlendirme farkları</i>	<i>(1.184.884)</i>	<i>(1.184.884)</i>
Kardan ayrılan kısıtlanmış yedekler	6.297.081	6.297.081
<i>Yasal yedekler</i>	<i>3.302.626</i>	<i>3.302.626</i>
<i>Yasal yedekler enflasyon düzeltme farkları</i>	<i>15.863</i>	<i>15.863</i>
<i>Gayrimenkul ve iştirak satış kazanç istisnaları (*)</i>	<i>2.978.592</i>	<i>2.978.592</i>
Net dönem karı/(zararı)	3.695.637	7.703.583
Özkaynaklar	136.985.315	133.289.678

(*) 5520 sayılı Kurumlar Vergisi Kanununda Gayrimenkul ve İştirak Satış Kazancı İstisnası yeniden düzenlenmiş 5422 sayılı eski Kurumlar Vergisi Kanunu’ndakinden farklı olarak sermayeye ilave mecburiyeti kaldırılmıştır. Bunun için satıştan sağlanan kazancın %75’inin özel bir fon hesabında, satışın yapıldığı yılı izleyen beşinci yıl sonuna kadar tutulması gerekmektedir. Bu süre içinde veya bu süreden sonra fonun sermayeye eklenmesi mümkün olup, fonda tutulan tutarın beşinci yılın sonundan itibaren serbestçe kullanılabilmesi mümkündür.

29 Mart 2013 tarihinde yapılan Olağan Genel Kurul Toplantısında Sermaye Piyasası Kurulu’nun (SPK) Seri:XI, No:29 tebliği hükümleri dahilinde ve Uluslararası Finansal Raporlama Standartları ile uyumlu olarak hazırlanan, sunum esasları SPK’nın 17.04.2008 tarih ve 11/467 sayılı kararı uyarınca belirlenen bağımsız denetimden geçmiş 2012 yılı hesap dönemine ait finansal tablolara göre “dönem vergi gideri” ile “ertelenmiş vergi geliri” birlikte dikkate alındığında, 7.703.583 TL “Net Dönem Karı”, SPK’nın kar dağıtımına ilişkin düzenlemeleri ve mevcut kar dağıtım politikası dahilinde 2011 yılı hesap dönemine ilişkin olarak kanuni yasal yedekler ayrıldıktan sonra 7.140.598 TL’nin pay sahiplerine dağıtılmasına oybirliği ile karar verilmiştir.

**1 OCAK – 31 MART 2013 HESAP DÖNEMİNE AİT FİNANSAL
TABLOLARA İLİŞKİN AÇIKLAYICI DİPNOTLAR**

(Tutarlar aksi belirtilmedikçe Türk Lirası (“TL”) olarak ifade edilmiştir.)

DİPNOT 28 – SATIŞLAR VE SATIŞLARIN MALİYETİ

	1 Ocak- 31 Mart 2013	1 Ocak- 31 Mart 2012
Yurtiçi satışlar	196.609.780	129.158.777
Yurtdışı satışlar	61.896.805	81.875.323
Diğer satışlar	260.382	-
Satış indirimleri	(84.018.214)	(48.018.225)
Satışların maliyeti	(155.783.849)	(140.717.752)
	18.964.904	19.264.264

Hammadde fiyatlarındaki ve döviz kurlarındaki gelişmelere göre yılda birkaç sefer veya gerektiğinde ürün bazında satış fiyat listesi referans olmak üzere satış departmanınca hazırlanır.

Yapılan satışlar için uygulanan satış iskonto veya indirim politikaları; yurt içi, yurt dışı, grup içi, grup dışı ayırımına bakılmaksızın tamamen piyasa koşulları ve tam rekabet şartları göz önüne alınarak saptanmaktadır.

Satışların maliyeti 31 Mart 2013 ve 31 Mart 2012 tarihlerinde sona eren ara dönemlerde aşağıdaki gibidir:

	1 Ocak- 31 Mart 2013	1 Ocak - 31 Mart 2012
Direkt ilk madde ve malz. maliyetleri	131.761.283	129.709.300
Genel üretim maliyetleri	7.084.602	5.509.594
Satılan ticari mallar maliyeti	9.727.179	1.797.512
Diğer satışların maliyeti	2.111.318	3.489.046
Direkt işçilik maliyetleri	3.818.341	2.775.413
Amortisman maliyeti	1.281.126	1.125.532
	155.783.849	144.406.397

**1 OCAK – 31 MART 2013 HESAP DÖNEMİNE AİT FİNANSAL
TABLOLARA İLİŞKİN AÇIKLAYICI DİPNOTLAR**

(Tutarlar aksi belirtilmedikçe Türk Lirası (“TL”) olarak ifade edilmiştir.)

**DİPNOT 29 – ARAŞTIRMA VE GELİŞTİRME GİDERLERİ, PAZARLAMA, SATIŞ VE
DAĞITIM GİDERLERİ, GENEL YÖNETİM GİDERLERİ**

	1 Ocak- 31 Mart 2013	1 Ocak- 31 Mart 2012
Satış ve dağıtım giderleri	9.400.110	10.079.591
Genel yönetim giderleri	6.963.417	6.395.256
Araştırma ve geliştirme giderleri	398.389	241.479
	16.761.916	16.716.326

DİPNOT 30 – NİTELİKLERİNE GÖRE GİDERLER

a) Satış ve dağıtım giderleri:

	1 Ocak- 31 Mart 2013	1 Ocak- 31 Mart 2012
Lojistik giderleri satış ve teminat mektubu komisyonları	7.500.323	8.524.813
Personel giderleri	955.211	776.087
Diğer satış ve dağıtım giderleri	904.759	752.975
Amortisman giderleri	39.817	25.716
	9.400.110	10.079.591

b) Genel yönetim giderleri:

	1 Ocak- 31 Mart 2013	1 Ocak- 31 Mart 2012
Lisans giderleri	4.904.041	4.106.437
Personel giderleri	1.237.274	999.994
Diğer yönetim giderleri	520.545	1.019.845
Amortisman giderleri	77.320	84.498
Harici hizmet giderleri	224.237	184.482
	6.963.417	6.395.256

**1 OCAK – 31 MART 2013 HESAP DÖNEMİNE AİT FİNANSAL
TABLOLARA İLİŞKİN AÇIKLAYICI DİPNOTLAR**

(Tutarlar aksi belirtilmedikçe Türk Lirası (“TL”) olarak ifade edilmiştir.)

DİPNOT 30 – NİTELİKLERİNE GÖRE GİDERLER (Devamı)

c) Araştırma ve geliştirme giderleri:

	1 Ocak- 31 Mart 2013	1 Ocak- 31 Mart 2012
Personel giderleri	152.069	96.844
Amortisman giderleri	12.416	8.732
Denetim giderleri	97.181	42.389
Harici hizmet giderleri	60.358	55.247
Diğer giderler	76.365	38.267
	398.389	241.479

DİPNOT 31 – DİĞER FAALİYET GELİR / GİDERLERİ

	1 Ocak- 31 Mart 2013	1 Ocak- 31 Mart 2012
Masraf yansıtma gelirleri	206.642	128.076
Karşılık gelirleri	88.872	-
Diğer gelirler	67.979	56.802
Diğer faaliyet gelir ve karları	363.493	184.880
Diğer giderler	(10.135)	(337.876)
Diğer faaliyet gider ve zararları	(10.135)	(337.876)

**1 OCAK – 31 MART 2013 HESAP DÖNEMİNE AİT FİNANSAL
TABLOLARA İLİŞKİN AÇIKLAYICI DİPNOTLAR**

(Tutarlar aksi belirtilmedikçe Türk Lirası (“TL”) olarak ifade edilmiştir.)

DİPNOT 32 – FİNANSAL GELİRLER

	1 Ocak- 31 Mart 2013	1 Ocak- 31 Mart 2012
Kur farkı geliri	7.737.367	1.656.087
Reeskont faiz geliri	27.257	910.450
Vadeli döviz alış / satış sözleşmelerinden finansman geliri	-	2.352.622
Faiz geliri	989.146	1.064.461
Diğer finansman giderleri	66	-
	8.753.835	5.983.622

DİPNOT 33 – FİNANSAL GİDERLER

	1 Ocak- 31 Mart 2013	1 Ocak- 31 Mart 2012
Kur farkı giderleri	(7.806.665)	(1.621.494)
Vadeli döviz alış / satış sözleşmelerinden finansman gideri	-	(3.796.728)
Reeskont giderleri	(20.891)	(717.033)
Banka işlem komisyonları ve diğer finansman giderleri	(158.780)	-
Faiz giderleri	(136.295)	-
Teminat mektubu masrafları	(29.992)	-
	(8.152.624)	(5.981.381)

**DİPNOT 34 – SATIŞ AMACIYLA ELDE TUTULAN DURAN VARLIK VE DURDURULAN
FAALİYETLER**

Yoktur (2012: Yoktur).

1 OCAK – 31 MART 2013 HESAP DÖNEMİNE AİT FİNANSAL TABLOLARA İLİŞKİN AÇIKLAYICI DİPNOTLAR

(Tutarlar aksi belirtilmedikçe Türk Lirası (“TL”) olarak ifade edilmiştir.)

DİPNOT 35 – VERGİ VARLIK VE YÜKÜMLÜLÜKLERİ (Ertelenmiş Varlık ve Yükümlülükler Dahil)

a) Dönem vergi giderleri:

Türkiye’de kurumlar vergisi oranı 2013 ve 2012 yılları için %20 ‘dir.

Şirketler üçer aylık mali karları üzerinden %20 (31 Aralık 2012: %20) oranında geçici vergi hesaplar ve o dönemi izleyen ikinci ayın 14. gününe kadar beyan edip 17. günü akşamına kadar öderler. Yıl içinde ödenen geçici vergi o yıla ait olup izleyen yıl verilecek kurumlar vergisi beyannamesi üzerinden hesaplanacak kurumlar vergisinden mahsup edilir. Mahsuba rağmen ödenmiş geçici vergi tutarı kalmış ise bu tutar nakden iade alınabileceği gibi devlete karşı olan herhangi bir başka mali borca da mahsup edilebilir.

Türk vergi mevzuatına göre beyanname üzerinde gösterilen mali zararlar 5 yılı aşmamak kaydıyla dönem kurum kazancından indirilebilirler. Ancak, mali zararlar, geçmiş yıl karlarından mahsup edilemez.

	31 Mart 2013	31Aralık 2012
Hesaplanan cari dönem kurumlar vergisi	684.347	(5.659.564)
Peşin ödenen kurumlar vergisi	-	4.106.882
Ödenecek vergi yükümlülüğü - net	684.347	1.552.682

	1 Ocak- 31 Aralık 2012	1 Ocak- 31 Mart 2012
Vergi öncesi kar /(zarar)	12.201.465	2.397.183
%20 etkin vergi oranı ile hesaplanmış Kurumlar Vergisi karşılığı	(631.511)	479.436
Kanunen kabul edilmeyen giderler	(951.139)	1.068.878
Vergiye tabi olmayan gelirler	1.480.430	(161.832)
Yasal ile ertelenmiş vergide baz olan kanunen kabul edilmeyen giderler / (indirimler)	-	(2.184.648)
Diğer	640.301	-
Vergi karşılığı	538.080	(798.166)

1 OCAK – 31 MART 2013 HESAP DÖNEMİNE AİT FİNANSAL TABLOLARA İLİŞKİN AÇIKLAYICI DİPNOTLAR

(Tutarlar aksi belirtilmedikçe Türk Lirası (“TL”) olarak ifade edilmiştir.)

DİPNOT 35 – VERGİ VARLIK VE YÜKÜMLÜLÜKLERİ (Ertelenmiş Varlık ve Yükümlülükler Dahil) (Devamı)

b) Ertelenen vergi varlıkları ve yükümlülükleri:

Şirket ertelenen vergi varlık ve yükümlülüklerini, SPK Seri XI, No: 29 Tebliği uyarınca belirlenen varlık ve yükümlülükler ile ilgili varlık ve yükümlülüklerin vergi bazları arasındaki farklı değerlendirmelerin sonucunda ortaya çıkan geçici farkların etkilerini dikkate alarak hesaplamaktadır. İleriki dönemlerde gerçekleşecek geçici farklar üzerinden yükümlülük metoduna göre hesaplanan ertelenen vergi varlıkları ve yükümlülükleri için uygulanacak oran %20’dir (2012: %20).

31 Mart 2013 ve 31 Aralık 2012 tarihleri itibarıyla birikmiş geçici farklar ve ertelenen vergi varlık ve yükümlülüklerinin yürürlükteki vergi oranı kullanılarak hazırlanan dökümü aşağıdaki gibidir:

	Birikmiş Geçici Farklar		Ertelenen Vergi Varlığı/(Yükümlülüğü)	
	31 Mart 2013	31 Aralık 2012	31 Mart 2013	31 Aralık 2012
Stokların kayıtlı değerleri ile vergi matrahları arasındaki net fark	4.414.646	2.765.299	882.929	553.060
Şüpheli alacak karşılığı	-	-	-	-
Tahakkuk etmemiş finansman gideri/(geliri),net	-	-	-	-
Kıdem tazminatı karşılığı	7.707.395	7.546.427	1.541.479	1.509.285
Borç karşılıkları	19.230.121	18.215.355	3.846.024	3.483.870
Ertelenen vergi varlıkları	31.352.162	28.527.081	6.270.432	5.546.215
Maddi duran varlıkların kayıtlı değerleri ile vergi matrahları arasındaki net fark	(5.978.280)	(6.455.448)	(1.138.905)	(1.234.311)
Yıllara yaygın inşaat gelir tahakkukları	(320.927)	(2.315.632)	(64.185)	(463.126)
Diğer gelir tahakkukları	-	-	-	-
Ertelenen vergi yükümlülükleri	(6.299.207)	(8.771.080)	(1.203.090)	(1.697.437)
Net ertelenen vergi varlıkları	25.052.955	19.756.001	5.067.342	3.848.778

DİPNOT 36 – HİSSE BAŞINA KAZANÇ

	1 Ocak- 31 Mart 2012	1 Ocak- 31 Aralık 2012
Net dönem karı (TL)	3.695.637	1.599.017
Herbiri 10 Kr nominal değerli hisse sayısı	1.122.336.520	1.122.336.520
Hisse başına kazanç (TL)	0,0329	0,0142

1 OCAK – 31 MART 2013 HESAP DÖNEMİNE AİT FİNANSAL TABLOLARA İLİŞKİN AÇIKLAYICI DİPNOTLAR

(Tutarlar aksi belirtilmedikçe Türk Lirası (“TL”) olarak ifade edilmiştir.)

DİPNOT 37 – İLİŞKİLİ TARAF AÇIKLAMALARI

Türk Prysmian Kablo ve Sistemleri A.Ş. hisselerinin %83,75’i Prysmian (Dutch) Holding B.V.’ye aittir. Prysmian (Dutch) Holding B.V. hisselerinin %100’ü Prysmian Cavi e Sistemi Energia S.r.L.’ye ait olup bu şirketin de tamamı ana holding merkezi olan Prysmian S.p.A.’ya aittir.

Dönem sonları itibarıyla ilişkili taraflardan alacaklar ve ilişkili taraflara borçlar bakiyeleri ile dönem içlerinde ilişkili taraflarla yapılan işlemlerin özeti aşağıda sunulmuştur:

	31 Mart 2013	31 Aralık 2012
Grup şirketlerinden ticari alacaklar (Dipnot 10)	5.093.205	13.297.273
İlişkili taraflardan alacaklar	5.093.205	13.297.273
Grup şirketlerine ticari borçlar (Dipnot 10)	12.139.808	7.559.577
Ortaklara borçlar (Dipnot 10)	11.451	11.451
İlişkili taraflara borçlar	12.151.259	7.571.028

a) Grup şirketlerinden ticari alacaklar:

	31 Mart 2013	31 Aralık 2012
Prysmian Cables Limited	2.131.030	1.574.396
Prysmian Energy c&s Argentina s.a	-	-
Prysmian OEKW GmbH.	-	-
Prysmian Telecomunicaçãoes Cabos	-	-
Prysmian Cables et Systemes France SAS	-	352.713
Prysmian Cavi e Sistemi Italia S.r.l	2.075.308	10.208.870
Prysmian Kabel und Systeme GmbH	-	-
Prysmian S.p.a	124.217	164.461
Prysmian Cabluri si Sisteme s.a.	378.041	251.499
Prysmian Cables y Sistemas S.A.	139.338	141.309
Draka Comteq Berlin GmbH & Co	-	148.579
Draka Istanbul Asansor Ihracaat I	147.311	226.262
Draka Comteq Kablo Limited Sirketi	3.196	52.420
Draka Denmark	6.025	49.524
Prysmian Kablo s.r.o.	-	83.294
Diğer ilişkili şirketlerden ticari alacaklar toplamı	88.739	43.946
	5.093.205	13.297.273

**1 OCAK – 31 MART 2013 HESAP DÖNEMİNE AİT FİNANSAL
TABLOLARA İLİŞKİN AÇIKLAYICI DİPNOTLAR**

(Tutarlar aksi belirtilmedikçe Türk Lirası (“TL”) olarak ifade edilmiştir.)

DİPNOT 37 – İLİŞKİLİ TARAF AÇIKLAMALARI (Devamı)

b) Grup şirketlerine ticari borçlar:

	31 Mart 2013	31 Aralık 2012
Prysmian Cavi e Sistemi S.r.l.	7.279.664	2.999.207
Fibre Ottiche Sud - F.O.S. S.r.l.	438.747	-
Prysmian S.p.a	1.190.588	-
Prysmian Cables y Sistemas S.A.	167.454	631.410
Prysmian Cabluri Si Sisteme S.A.	577.324	-
Prysmian Kabel und Systeme GmbH	869.491	543.687
Prysmian Cavi e Sistemi Italia S.r.l.	635.883	651.233
Draka Comteq Germany GmbH & Co KG KÖLN	11.576	106.648
Draka Comteq Fibre BV	-	189.276
Draka Comteq Berlin GmbH & Co. KG Berlin / Köpenick	483.287	2.009.084
Draka Comteq UK Limited	298.089	378.393
Diğer ilişkili şirketlere ticari borçlar toplamı	187.700	50.639
	12.139.803	7.559.577

c) Ortaklara borçlar:

	31 Mart 2013	31 Aralık 2012
Ödenecek önceki yıllarla ilgili temettüleri	11.451	11.451
	11.451	11.451

**1 OCAK – 31 MART 2013 HESAP DÖNEMİNE AİT FİNANSAL
TABLOLARA İLİŞKİN AÇIKLAYICI DİPNOTLAR**
(Tutarlar aksi belirtilmedikçe Türk Lirası (“TL”) olarak ifade edilmiştir.)

DİPNOT 37 – İLİŞKİLİ TARAF AÇIKLAMALARI (Devamı)

d) Grup şirketlerine yapılan satışlar:

	1 Ocak- 31 Mart 2013	1 Ocak - 31 Mart 2012
Prysmian Kabel und Systeme GmbH	-	1.461.370
Prysmian Cavi e Sistemi Italia S.r.l	4.428.542	2.827.760
Prysmian Cables et Systemes France	-	866.150
Prysmian Cables & Systems Ltd.	3.589.608	7.527.620
Prysmian Cavi e Sistemi Telecom S.r.l.	-	-
Prysmian Cabluri si Sisteme S.A.	378.940	1.792.270
Prysmian Telecomunicações Cabos e S	-	-
Draka Comteq Berlin GmbH & Co. KG	314.262	-
Prysmian Kablo s.r.o.	199.784	-
Prysmian Cables y Sistemas S.A.	-	23.520
Prysmian LLC Rybinskelektrokabel	-	829.870
Draka Istanbul Asansor Ihracaat I	123.558	37.290
Draka Comteq Kablo Limited Sirketi	-	205.960
Draka Offshore Asia Pacific Pte Ltd SINGAPORE	-	60.490
Diğer grup şirketlerine yapılan satışlar toplam	72.033	5.780
	9.106.727	15.638.080

1 OCAK – 31 MART 2013 HESAP DÖNEMİNE AİT FİNANSAL TABLOLARA İLİŞKİN AÇIKLAYICI DİPNOTLAR

(Tutarlar aksi belirtilmedikçe Türk Lirası (“TL”) olarak ifade edilmiştir.)

DİPNOT 37 – İLİŞKİLİ TARAF AÇIKLAMALARI (Devamı)

e) Grup şirketlerinden yapılan malzeme, hizmet ve sabit kıymet alımları:

Grup şirketlerinden yapılan satışlar için bağlantı desteği, bilgi işlem desteği ve her türlü danışmanlık hizmeti alınmaktadır. Tüm bu işlemler faturalandırılarak hizmet alımlarının niteliğini oluşturmaktadır.

Yurtdışı Alımlar: (1 Ocak - 31 Mart 2013)

Ünvanı	Malzeme & Ticari Mal	Hizmet	Sabit Kıymet	Toplam
Prysmian Metals Ltd.	13.119.632	-	-	13.119.632
Prysmian Cavi e Sistemi S.r.l.	48.944	4.601.572	-	4.650.516
Fibre Ottiche Sud - F.O.S. S.r.l.	1.420.346	-	-	1.420.346
Prysmian Cables & Systems Ltd.	19.901	-	-	19.901
Prysmian Cavi e Sistemi Italia S.r.l.	2.837.060	-	-	2.837.060
Prysmian Kabel und System GmbH.	2.621.237	-	-	2.621.237
Prysmian S.p.A	-	302.467	-	302.467
Prysmian Cables y Sistemas S.A.	1.315.613	-	-	1.315.613
Draka Comteq Germany GmbH	220.633	-	-	220.633
Draka Cable Wuppertal GmbH	102.054	-	-	102.054
Draka Comteq Fibre BV	296.471	-	-	296.471
Draka Comteq Berlin GmbH & Co. KG	2.240.347	-	-	2.240.347
Prysmian Romania Cabluri Si Sisteme	-	-	-	-
Prysmian Cables and Systems B.V.	-	-	-	-
Draka Comteq UK Limited	1.253.325	-	-	1.253.325
Draka Comteq Kablo Ltd.Şti.	-	-	-	-
Diğer Grup Şirketlerinden Yapılan Alımlar	24.538	-	-	24.538
	25.520.101	4.904.039	-	30.424.140

Yurtdışı Alımlar: (1 Ocak - 31 Mart 2012):

Ünvanı	Malzeme & Ticari Mal	Hizmet	Sabit Kıymet	Toplam
Prysmian Metals Ltd.	7.391.350	-	-	7.391.350
Prysmian Cavi e Sistemi S.r.l.	-	3.606.966	-	3.606.966
Fibre Ottiche Sud - F.O.S. S.r.l.	781.410	-	-	781.410
Prysmian Cables & Systems Ltd.	43.520	-	-	43.520
Prysmian Cavi e Sistemi Italia S.r.l.	1.054.030	-	-	1.054.030
Prysmian Kabel und System GmbH.	116.150	-	-	116.150
Prysmian S.p.A	-	499.470	-	499.470
Prysmian Cables y Sistemas S.A.	1.084.680	-	-	1.084.680
Diğer Grup Şirketlerinden Yapılan Alımlar	326.190	-	-	326.190
	10.797.330	4.106.436	-	14.903.766

**1 OCAK – 31 MART 2013 HESAP DÖNEMİNE AİT FİNANSAL
TABLOLARA İLİŞKİN AÇIKLAYICI DİPNOTLAR**

(Tutarlar aksi belirtilmedikçe Türk Lirası (“TL”) olarak ifade edilmiştir.)

DİPNOT 37 – İLİŞKİLİ TARAF AÇIKLAMALARI (Devamı)

f) Grup şirketleri ile ilgili lisans ve anlaşma giderleri toplamı:

	1 Ocak- 31 Mart 2013	1 Ocak- 31 Mart 2012
Prysmian Cavi e Sistemi S.r.l.	4.601.572	3.606.966
Prysmian S.p.a.	302.467	499.470
	4.904.039	4.106.436

Grup şirketlerine yapılan hizmet bedelleri üç tür hizmet bedelini kapsamaktadır. Bunlar;

TAF (Technical Assistance Fees) lisans anlaşması:

Lisans bedeli; net üretimden satışlar üzerinden %1 marka hakkı %1 knowhow olmak üzere toplam %2 olarak hesaplanıp ilgili şirketler tarafından fatura edilmektedir. En son 2006 yılında ünvan değişikliği için düzenleme yapılmıştır.

SAG (Service Agreement) hizmet anlaşması:

Prysmian Grup Holding merkezinde tüm grup şirketleri için yapılan; hukuk, satış destek, Ar-Ge, danışmanlık gibi şirket bazında çeşitli dağıtım anahtarlarına göre masraf paylaşımları fatura edilmektedir.

IT (IT Service Agreement) bilgi işlem servis anlaşması:

Prysmian Grup Holding merkezinde grup şirketleri adına yapılan tüm bilgi işlem masrafları hesaplanmaktadır.Çeşitli dağıtım anahtarlarına göre masraf paylaşımları belirlenip grup şirketlerine paylarına düşen tutar faturalandırılmaktadır.

Prysmian S.p.A. şirketinden alınan IT hizmet bedeli ise 2011 yılında revize olan S.A.P. sistemi ile ilgilidir. Sistem revizyonu doğrultusunda alınan teknik yardım, danışmanlık ve yapılan masrafların tümünü kapsamaktadır.

Grup şirketlerine yapılan lisans ödemeleri lisans sözleşmesine tabii olan ürün satışları üzerinden %2 olarak hesaplanır ve ödenir. Grup şirketleri arasında yapılan lisans sözleşmeleri en son 2006 tarihinde revize edilmiş olup aynı şartlarla devam etmektedir.

g) Temettü geliri:

Yoktur (2012: Yoktur).

**1 OCAK – 31 MART 2013 HESAP DÖNEMİNE AİT FİNANSAL
TABLOLARA İLİŞKİN AÇIKLAYICI DİPNOTLAR**

(Tutarlar aksi belirtilmedikçe Türk Lirası (“TL”) olarak ifade edilmiştir.)

DİPNOT 37 – İLİŞKİLİ TARAF AÇIKLAMALARI (Devamı)

h) Direktör seviyesindeki kilit personele sağlanan faydalar:

	1 Ocak- 31 Mart 2013	1 Ocak- 31 Mart 2012
Kısa vadeli faydalar: (Ücretler, ikramiyeler, lojman, araba, sosyal güvenlik, sağlık sigortası, izin v.b. ödemeler)	559.220	345.310
İşten ayrılma sonrası faydalar: (Emekliye ayrılma sonrasında kilit personele yapılması öngörülen ödemeler v.b.)	-	-
Diğer uzun vadeli faydalar: (Kıdem tazminatı karşılık giderleri, izin karşılıklarının uzun vadeli kısımları, uzun vadeli ikramiye planları v.b.)	4.265	2.587
İşten çıkarılma nedeniyle sağlanan faydalar: (İşten çıkarılan yöneticilere ödenen kıdem, ihbar tazminatı ve diğer yasal tutarlar)	-	-
Hisse bazlı ödemeler:	-	-
	563.485	347.897

1 OCAK – 31 MART 2013 HESAP DÖNEMİNE AİT FİNANSAL TABLOLARA İLİŞKİN AÇIKLAYICI DİPNOTLAR

(Tutarlar aksi belirtilmedikçe Türk Lirası (“TL”) olarak ifade edilmiştir.)

DİPNOT 38 - FİNANSAL ARAÇLARDAN KAYNAKLANAN RİSKLERİN NİTELİĞİ VE DÜZEYİ

Aşağıdaki tablo 31 Mart 2013 ve 31 Aralık 2012 tarihleri itibarıyla Şirket'in yabancı para pozisyonu riskini özetlemektedir. Şirket tarafından tutulan yabancı para varlıkların ve borçların kayıtlı tutarları yabancı para cinslerine göre aşağıdaki gibidir:

DÖVİZ POZİSYONU TABLOSU

	31 Mart 2013				31 Aralık 2011			
	TL Karşılığı	ABD \$	AVRO	GBP	TL Karşılığı	ABD \$	AVRO	GBP
1. Ticari Alacaklar	80.158.420	34.460.072	7.689.201	-	75.971.946	30.834.122	8.932.704	-
2a. Parasal Finansal Varlıklar (Kasa, Banka hesapları dahil)	72.765.645	28.603.386	9.069.068	160	79.101.783	32.559.820	8.955.280	180
2b. Parasal Olmayan Finansal Varlıklar	-	-	-	-	-	-	-	-
3. Diğer	6.388.119	206.913	2.590.589	-	6.595.194	375.505	2.519.803	-
4. Dönen Varlıklar (1+2+3)	159.312.184	63.270.371	19.348.858	160	161.668.923	63.769.447	20.407.787	180
5. Ticari Alacaklar	-	-	-	-	-	-	-	-
6a. Parasal Finansal Varlıklar	-	-	-	-	-	-	-	-
6b. Parasal Olmayan Finansal Varlıklar	-	-	-	-	-	-	-	-
7. Diğer	-	-	-	-	-	-	-	-
8. Duran Varlıklar (5+6+7)	-	-	-	-	-	-	-	-
9. Toplam Varlıklar (4+8)	159.312.184	63.270.371	19.348.858	160	161.668.923	63.769.447	20.407.787	180
10. Ticari Borçlar	216.899.568	110.259.809	7.340.147	22.258	191.309.940	100.075.836	5.066.754	28.194
11. Finansal Yükümlülükler	-	-	-	-	-	-	-	-
12a. Parasal Olan Diğer Yükümlülükler	-	-	-	-	-	-	-	-
12b. Parasal Olmayan Diğer Yük.ler	-	-	-	-	-	-	-	-
13. Kısa Vadeli Yükümlülükler (10+11+12)	216.899.568	110.259.809	7.340.147	22.258	191.309.940	100.075.836	5.066.754	28.194
14. Ticari Borçlar	-	-	-	-	-	-	-	-
15. Finansal Yükümlülükler	-	-	-	-	-	-	-	-
16 a. Parasal Olan Diğer Yükümlülükler	58.092.563	2.650.969	22.939.737	-	74.727.969	8.719.410	25.014.711	-
16 b. Parasal Olmayan Diğer Yük.ler	-	-	-	-	-	-	-	-
17. Uzun Vadeli Yükümlülükler (14+15+16)	58.092.563	2.650.969	22.939.737	-	74.727.969	8.719.410	25.014.711	-

1 OCAK – 31 MART 2013 HESAP DÖNEMİNE AİT FİNANSAL TABLOLARA İLİŞKİN AÇIKLAYICI DİPNOTLAR

(Tutarlar aksi belirtilmedikçe Türk Lirası (“TL”) olarak ifade edilmiştir.)

8. Toplam Yükümlülükler (13+17) 274.992.131 112.910.778 30.279.884 22.258 266.037.909 108.795.246 30.081.465 28.194

DİPNOT 38 - FİNANSAL ARAÇLARDAN KAYNAKLANAN RİSKLERİN NİTELİĞİ VE DÜZEYİ (Devamı)

	31 Mart 2013				31 Aralık 2011			
	TL Karşılığı	ABD \$	AVRO	GBP	TL Karşılığı	ABD \$	AVRO	GBP
19. Bilanço Dışı Döviz Cinsinden Türev Araçların Net Varlık / (Yükümlülük) Pozisyonu (19a-19b)	92.821.125	50.550.000	600.000	-	83.693.070	46.950.000	-	-
19a. Aktif Karakterli Bilanço Dışı Döviz Cinsinden Türev Ürünlerin Tutarı	91.429.785	50.550.000	-	-	83.693.070	46.950.000	-	-
19b. Pasif Karakterli Bilanço Dışı Döviz Cinsinden Türev Ürünlerin Tutarı	(1.391.340)	-	(600.000)	-	-	-	-	-
20. Net Yabancı Para Varlık / (Yükümlülük) Pozisyonu (9-18+19)	(22.858.822)	909.593	(10.331.026)	(22.098)	(20.675.916)	1.924.201	(9.673.678)	(28.014)
21. Parasal Kalemler Net Yabancı Para Varlık / (Yükümlülük) Pozisyonu (UFRS 7.B23) (=1+2a+5+6a-10-11-12a-14-15-16a)*	(122.068.066)	(49.847.320)	(13.521.615)	(22.098)	(110.964.180)	(45.401.304)	(12.193.481)	(28.014)
22. Döviz Hedge'i İçin Kullanılan Finansal Araçların Toplam Gerçeğe Uygun Değeri	92.821.125	50.550.000	600.000	-	83.693.070	46.950.000	-	-
23. Döviz Varlıkların Hedge Edilen Kısımının Tutarı**	91.429.785	50.550.000	-	-	83.693.070	46.950.000	-	-
24. Toplam İhracat Tutarı (TL)	61.801.164				265.444.136	-	-	-
25. Toplam İthalat Tutarı (TL)	64.122.729				302.205.151	-	-	-
24. Döviz Yükümlülüklerinin Hedge Edilme Oranı	25%				31%	-	-	-

1 OCAK – 31 MART 2013 HESAP DÖNEMİNE AİT FİNANSAL TABLOLARA İLİŞKİN AÇIKLAYICI DİPNOTLAR

(Tutarlar aksi belirtilmedikçe Türk Lirası (“TL”) olarak ifade edilmiştir.)

DİPNOT 38 - FİNANSAL ARAÇLARDAN KAYNAKLANAN RİSKLERİN NİTELİĞİ VE DÜZEYİ (Devamı)

Şirket cari dönemde başlıca Euro, ABD Doları ve İngiliz Sterlini cinsinden kur riskine maruz kalmaktadır.

31 Mart 2013	Döviz Kuru Duyarlılık Analizi Tablosu			
	Kar/Zarar		Özkaynaklar	
	Yabancı paranın değer kazanması	Yabancı paranın değer kaybetmesi	Yabancı paranın değer kazanması	Yabancı paranın değer kaybetmesi
	ABD Doları kurunun % 10 değişmesi halinde:			
1- ABD Doları net varlık/yükümlülüğü	(8.951.883)	8.951.883	-	-
2- ABD Doları riskinden korunan kısım (-)	9.142.979	(9.142.978)	-	-
3- ABD Doları Net Etki (1+2)	191.095	(191.095)	-	-
	Euro kurunun % 10 değişmesi halinde:			
4- Euro net varlık/yükümlülüğü	(2.534.420)	2.534.420	-	-
5- Euro riskinden korunan kısım (-)	139.380	(139.380)	-	-
6- Euro Net Etki (4+5)	(2.395.040)	2.395.040	-	-
	Diğer döviz kurlarının ortalama % 10 değişmesi halinde:			
7- Diğer döviz net varlık/yükümlülüğü	(5.064)	5.064	-	-
8- Diğer döviz kuru riskinden korunan kısım (-)	0	0	-	-
9- Diğer Döviz Varlıkları Net Etki (7+8)	(5.064)	5.064	-	-
TOPLAM (3+6+9)	(2.209.008)	2.209.008	-	-

31 Aralık 2012	Döviz Kuru Duyarlılık Analizi Tablosu			
	Kar/Zarar		Özkaynaklar	
	Yabancı paranın değer kazanması	Yabancı paranın değer kaybetmesi	Yabancı paranın değer kazanması	Yabancı paranın değer kaybetmesi
	ABD Doları kurunun % 10 değişmesi halinde:			
1- ABD Doları net varlık/yükümlülüğü	(8.111.725)	8.111.725	-	-
2- ABD Doları riskinden korunan kısım (-)	8.369.307	(8.369.307)	-	-
3- ABD Doları Net Etki (1+2)	257.582	(257.582)	-	-
	Euro kurunun % 10 değişmesi halinde:			
4- Euro net varlık/yükümlülüğü	(2.300.275)	2.300.275	-	-
5- Euro riskinden korunan kısım (-)	-	-	-	-
6- Euro Net Etki (4+5)	(2.300.275)	2.300.275	-	-
	Diğer döviz kurlarının ortalama % 10 değişmesi halinde:			
7- Diğer döviz net varlık/yükümlülüğü	(8.085)	8.085	-	-
8- Diğer döviz kuru riskinden korunan kısım (-)	-	-	-	-
9- Diğer Döviz Varlıkları Net Etki (7+8)	(8.085)	8.085	-	-
TOPLAM (3+6+9)	(2.050.778)	2.050.778	-	-

1 OCAK – 31 MART 2013 HESAP DÖNEMİNE AİT FİNANSAL TABLOLARA İLİŞKİN AÇIKLAYICI DİPNOTLAR

(Tutarlar aksi belirtilmedikçe Türk Lirası (“TL”) olarak ifade edilmiştir.)

DİPNOT 39 - FİNANSAL ARAÇLAR (Gerçeğe Uygun Değer Açıklamaları ve Finansal Riskten

Korunma Muhasebesi Çerçevesindeki Açıklamalar)

Finansal araçların sınıfları ve gerçeğe uygun değerleri

Gerçeğe uygun değer, bilgili ve istekli taraflar arasında, piyasa koşullarına uygun olarak gerçekleşen işlemlerde, bir varlığın karşılığında el değiştirebileceği veya bir yükümlülüğün karşılanabileceği değerdir.

Şirket, finansal araçların tahmini gerçeğe uygun değerlerini halihazırda mevcut piyasa bilgileri ve uygun değerlendirme yöntemlerini kullanarak belirlemiştir. Bununla birlikte, piyasa bilgilerini değerlendirip gerçeğe uygun değerleri tahmin edebilmek yorum ve muhakeme gerektirmektedir. Sonuç olarak burada sunulan tahminler, her zaman, Şirket’in cari bir piyasa işleminde elde edebileceği miktarların göstergesi olmayabilir.

	Dipnot	Krediler ve alacaklar (nakit ve nakit benzerleri dahil)	İtfa edilmiş değerinden gösterilen finansal yükümlülükler	Defter değeri
31 Mart 2013				
<u>Finansal varlıklar</u>				
Nakit ve nakit benzerleri	6	104.555.885	-	104.555.885
Ticari alacaklar	10,37	175.375.828	-	175.375.828
Diğer finansal varlıklar	11	1.817.269	-	1.817.269
<u>Finansal yükümlülükler</u>				
Ticari borçlar	10,37	-	234.637.676	234.637.676
Diğer finansal yükümlülükler	11,26	-	11.451	11.451
31 Aralık 2012				
<u>Finansal varlıklar</u>				
Nakit ve nakit benzerleri	6	118.790.338	-	118.790.338
Ticari alacaklar	10,37	164.056.466	-	164.056.466
Diğer finansal varlıklar	11	618.641	-	618.641
<u>Finansal yükümlülükler</u>				
Ticari borçlar	10,37	-	204.003.090	204.003.090
Diğer finansal yükümlülükler	11,26	-	2.318.919	2.318.919

Finansal varlıkların ve yükümlülüklerin gerçeğe uygun değeri aşağıdaki gibi belirlenir;

Birinci seviye: Finansal varlık ve yükümlülükler, birbirinin aynı varlık ve yükümlülükler için aktif piyasada işlem gören borsa fiyatlarından değerlendirilmiştir.

1 OCAK – 31 MART 2013 HESAP DÖNEMİNE AİT FİNANSAL TABLOLARA İLİŞKİN AÇIKLAYICI DİPNOTLAR

(Tutarlar aksi belirtilmedikçe Türk Lirası (“TL”) olarak ifade edilmiştir.)

DİPNOT 39 - FİNANSAL ARAÇLAR (Gerçeğe Uygun Değer Açıklamaları ve Finansal Riskten Korunma Muhasebesi Çerçevesindeki Açıklamalar) (Devamı)

İkinci seviye: Finansal varlık ve yükümlülükler, ilgili varlık ya da yükümlülüğün birinci seviyede belirtilen borsa fiyatından başka direkt ya da indirek olarak piyasada gözlenebilen fiyatının bulunmasında kullanılan girdilerden değerlendirilmiştir.

Üçüncü seviye: Finansal varlık ve yükümlülükler, varlık ya da yükümlülüğün gerçeğe uygun değerinin bulunmasında kullanılan piyasada gözlenebilir bir veriye dayanmayan girdilerden değerlendirilmiştir. Türev araçların gerçeğe uygun değerinin hesaplanmasında benzer araçlar için kote edilmiş piyasa fiyatları baz alınmaktadır. Piyasa fiyatları yoksa opsiyonel olmayan finansal araçlar için iskonto edilmiş nakit akımları ve opsiyonel türev araçlar için opsiyon fiyatlama modellerinden uygun olanı ile belirlenir.

Gerçeğe uygun değerleriyle gösterilen finansal varlık ve yükümlülüklerin seviye sınıflamaları aşağıdaki gibidir:

	Raporlama tarihi itibarıyla		
	gerçeğe uygun değer seviyesi		
	1. Seviye	2. Seviye	3. Seviye
	TL	TL	TL
Finansal varlıklar			
Gerçeğe uygun değer farkı kar/zarara yansıtılan finansal varlıklar			
Türev araçlar	-	-	-
Toplam	-	-	-
Finansal yükümlülükler			
Gerçeğe uygun değer farkı kar/zarara yansıtılan finansal yükümlülükler			
Diğer finansal türev yükümlülükler	-	(895.970)	-
Toplam	-	(895.970)	-

Vadeli Döviz Alış İşlemleri:

Şirket'in finansman bölümü finansal piyasalara erişimin düzenli bir şekilde sağlanmasından ve Şirket'in faaliyetleri ile ilgili maruz kalınan finansal risklerin gözlemlenmesinden ve yönetilmesinden sorumludur. Söz konusu bu riskler; piyasa riski (döviz kuru riski, gerçeğe uygun faiz oranı riski ve fiyat riskini içerir), kredi riski, likidite riski ile nakit akım riskini kapsar.

Şirket bu risklerin etkilerini azaltmak ve bunlara karşı finansal riskten korunmak amacıyla zaman zaman türev ürün niteliğindeki finansal araçlardan vadeli döviz işlem sözleşmelerini kullanmaktadır.

1 OCAK – 31 MART 2013 HESAP DÖNEMİNE AİT FİNANSAL TABLOLARA İLİŞKİN AÇIKLAYICI DİPNOTLAR

(Tutarlar aksi belirtilmedikçe Türk Lirası (“TL”) olarak ifade edilmiştir.)

DİPNOT 39 - FİNANSAL ARAÇLAR (Gerçeğe Uygun Değer Açıklamaları ve Finansal Riskten Korunma Muhasebesi Çerçevesindeki Açıklamalar) (Devamı)

Şirket 31 Mart 2013 tarihi itibarıyla açık durumda bulunan 50.550.000 ABD Doları tutarında ve , 600.000 Avro Vadeli Döviz Alış Sözleşmelerinden net 895.970 tutarında gider mali tablolarda “Finansman giderleri” içerisinde gösterilmiştir. (31 Aralık 2012: 2.307.468 TL gider tahakkuku).

	31 Mart 2013		31 Aralık 2012	
	Sözleşme Miktarı (TL)	Rayiç Değerler (TL)	Sözleşme Miktarı (TL)	Rayiç Değerler (TL)
Yabancı para türev finansal araçlar				
Vadeli döviz satım işlemleri	-	-	-	-
Vadeli döviz alım işlemleri	92.821.125	(895.970)	83.693.070	(2.307.468)
	92.821.125	(895.970)	83.693.070	(2.307.468)

DİPNOT 40 – BİLANÇO TARİHİNDEN SONRAKİ OLAYLAR

T.C. Gelirler İdaresi Başkanlığı Bursa Vergi Dairesi Başkanlığı Mudanya Vergi Dairesi Genel Müdürlüğü'nden "Vergi İnceleme Raporu" ve "Vergi/ Ceza İhbarnameleri" ile birlikte Şirket tarafından tebliğ alınmıştır. Söz konusu Vergi İnceleme Raporunda şirketin 2010 yılı incelemesi kapsamında;

Grup şirketleri ile Şirket arasında hizmet sözleşmesine bağlı olarak gerçekleştirilen 2009, 2010 ve 2011 yılları masraf yansıtma faturalarının Gayri Maddi Hak (Know-How) niteliğinde olduğu iddia edilmekte olup söz konusu ödemeler üzerinden katma değer vergisi ve kurumlar vergisi tevkifatları gerçekleştirilmediği, KDV Kanunu'nun 9.maddesi ve 5520 sayılı Kurumlar Vergisi Kanun'un 30'uncu maddesi uyarınca Şirket adına 263.563 TL KDV ve 1.464.238 TL Kurumlar Vergilerinin tarh edilmiştir,

Yurtdışı satıcı firmalardan Şirket'e ciro primi kapsamında yapılan ödemeler için VUK. 29 maddesi gereği KDV'nin eksik tahakkuk ettirildiği iddia edilmiş olup 31.731 TL KDV tarh edilmiştir. Ayrıca ciro primi kapsamında yapılan ödemeler belgesiz olduğu için özel usulsüzlük olduğu iddia edilmekte olup 20.801 TL özel usulsüzlük cezası kesilmesi gerektiği belirtilmektedir.

Tarh edilen vergiler üzerinden V.U.K. 341., 344. ve 339. maddeleri gereği vergi ziyai cezasının yüzde elli oranında arttırılmak suretiyle kesilmesi gerektiği belirtilmektedir.

	Vergi Harcı	Kesilen Ceza
Katma Değer Vergisi	263.563	395.344
Kurumlar Vergisi Tevkifatı	1.464.238	2.196.357
Katma Değer Vergisi	31.731	47.597
Özel Usulsüzlük Cezası	-	20.801
	1.759.532	2.660.099

1 OCAK – 31 MART 2013 HESAP DÖNEMİNE AİT FİNANSAL TABLOLARA İLİŞKİN AÇIKLAYICI DİPNOTLAR

(Tutarlar aksi belirtilmedikçe Türk Lirası (“TL”) olarak ifade edilmiştir.)

DİPNOT 40 – BİLANÇO TARİHİNDEN SONRAKİ OLAYLAR (DEVAMI)

Rapora istinaden düzenlendiği anlaşılan vergi asılları ve cezaları ile birlikte 2009, 2010 ve 2011 yılları için toplam 4.419.630 TL tutarında vergi ve ceza ihbarnameleri raporla birlikte 2 Ekim 2012 tarihinde Şirket tarafından tebliğ alınmıştır. Rapor ve İhbarnamelere karşı yasal süresi içerisinde gerekli başvurular yapılmış olup Şirket; tarhiyat sonrası uzlaşma talebinde bulunma kararı alarak gerekli yazılı başvuru T.C. Maliye Bakanlığı Gelir İdaresi Başkanlığı Vergi Daireleri Koordinasyon Uzlaşma Komisyonuna sunulmak üzere Mudanya Vergi Dairesi Müdürlüğü'ne yapmıştır.

28 Ocak 2013 tarihinde Ankara'da Gelir İdaresi Başkanlığı Vergi Daireleri Koordinasyon Uzlaşma Komisyonunda gerçekleşen Uzlaşma görüşmeleri neticesinde; taraflar arasında mutabakat sağlanmış olup 2.660.099 TL vergi ziyai cezası sıfırlanmış, vergi asıllarında da %71,58 oranında indirimle gidilmiştir. Buna göre Şirketin ödeyeceği vergi aslı tutarı 500.000 TL, gecikme faizi 84.000 TL olarak belirlenmiş ve ödemesi bağlı bulunduğu Mudanya Vergi Dairesi Müdürlüğü'ne yapılmıştır.

UYUM RAPORU

Türk Prysmian Kablo ve Sistemleri A.Ş.

KURUMSAL YÖNETİM İLKELERİ UYUM RAPORU 1.

Kurumsal Yönetim İlkelerine Uyum Beyanı

Türkiye’de 47 yıllık tecrübesi ile Türk Prysmian Kablo ve Sistemleri A.Ş., sektöründe en önde gelen ve en tecrübeli şirketlerden birisidir. Kurulduğundan bu yana, Yönetim Kurulu ve İcra Yönetimi ile birlikte, Şirket pay sahipleri ve ilgili tüm menfaat sahipleri ile olan ilişkilerinde temel kurumsal yapı ve yönetim prensiplerini benimsemiştir.

Şirket’in kurulu yapısı ve yönetim tarzı Sermaye Piyasası Kurulu Kurumsal Yönetim Prensipleri’nin genel hatlarına uygun olarak şekillendirilmeye çalışılmaktadır.

Ayrıca, Türk Prysmian Kablo ve Sistemleri A.Ş. dünya çapında bir ağ sistemine ve şirket faaliyetlerine sahip olan Prysmian Cables and Systems Grubu’na dahil olduğundan, Türk Prysmian, Prysmian Grubu (PC&S)’nin şirket yönetim prensiplerine tabidir.

Şirket her zaman kamu, müşterileri ve tedarikçileri ile ilgili olan ilişkilerinde sosyal sorumluluklarına müdrik bir şekilde faaliyetlerine devam etmekte ve iş dünyasının etik değerlerine bağlı bir tarzda, bu bağlamdaki iyileştirme faaliyetlerini ve etüdlerini daha da ileri bir safhaya götürmektedir.

Türkiye kablo sektörünün lideri Türk Prysmian Kablo, kurulduğu günden bu yana Türk sermaye piyasalarının ve Türkiye ekonomisinin gelişimine katkıda bulunan, firmaların taşıdığı kurumsal değerleri yansıtan **İ.M.K.B Kurumsal Yönetim Endeksi**’ne, SAHA Kurumsal Yönetim ve Kredi Derecelendirme Hizmetleri A.Ş. (www.saharating.com) tarafından Sermaye Piyasası Kurulu’nun Kurumsal Yönetim İlkeleri temel alınarak gerçekleştirilen derecelendirme çalışmaları sonucunda, 2009 yılında **10 üzerinden 7,76 (%77,58)** İMKB Kurumsal Yönetim notu ile **23’üncü şirket** olarak dahil olmuştur.

ANA BÖLÜMLER	İMKB Kurumsal Yönetim Notu	
	AĞIRLIK	NOT (%)
Pay Sahipleri:	%25	%88,46
Kamuyu Aydınlatma ve Şeffaflık:	%35	%85,85
Menfaat Sahipleri:	%15	%92,85
Yönetim Kurulu:	%25	%73,20
TOPLAM	%100	%84,39

2012 yılında ise Türk Prysmian Kablo, Sermaye Piyasası Kurulu’nun 07 Şubat 2005 tarihli 4/100 sayılı kurul karar doğrultusunda yukarıda özeti sunulan “Pay Sahipleri, Kamuyu Aydınlatma ve Şeffaflık, Menfaat Sahipleri ve Yönetim Kurulu” ana başlıkları altında yapılan değerlendirme sonuçlarına göre **10 üzerinden 8,44 (%84,39)** İMKB Kurumsal Yönetim notu ile, ilgili değerlere uyum sağladığını ve yeterliliğini, bir önceki yıla kıyasla 2,89 puan artışı gerçekleştirerek bir kez daha belgelemiştir.

Kurumsal Yönetim Derecelendirme Raporu’nun tam metnine Şirketimiz “Yatırımcı İlişkileri” web sayfasındaki (www.prysmian.com.tr) “Kurumsal Yönetim” başlığı altından ulaşabilmektedir.

Şirket 31 Aralık 2012 tarihinde sona eren faaliyet döneminde, aşağıda belirtilen hususlar dışında SPK tarafından yayımlanan Kurumsal Yönetim İlkelerine uymaktadır ve bunları uygulamaktadır.

- Azınlık Paylarının Yönetim Kurulunda Temsil Edilmesi

- Birikimli Oy Kullanma Yöntemi

Uyulmayan hususların nitelikleri ve gerekçeleri raporun ilgili bölümlerinde açıklanmaktadır.

Yönetişim Yapısı: SPK tarafından belirlenen Şirket Yönetişim Prensipleri’nin ana bölümleri üzerinde düşünüldüğü üzere, Şirket’in dönem içinde Kurumsal Yönetim İlkelerine uyum konusunda yapmış olduğu çalışmalar, günümüzdeki uygulamaları ve gayretleri aşağıdaki gibidir;

BÖLÜM I - PAY SAHİPLERİ

2. Pay Sahipleri İle İlişkiler Birimi

Pay sahipliği haklarının takibini kolaylaştırmayı teminen "Şirket Mali ve İdari İşler Direktörlüğü" bünyesinde "Genel Muhasebe ve Yatırımcı İlişkileri Bölümü" ihdas edilmiştir.

Bu birime yönlendirilen sözlü ve yazılı sorulara bilgilendirme politikasında belirtilen sınırlar dahilinde en kısa sürede cevap verilmektedir.

3. Pay Sahiplerinin Bilgi Edinme Haklarının Kullanımı

Dönem içerisinde pay sahiplerinden pay senedi değişimine, genel kurul katılımına, temettü ödemelerine, pay devri ve ünvan değişikliğine, ödeme emirleri ile ilgili davalara ilişkin bilgi talepleri gelmiştir. Bu talepler genelde telefon ile yapıldığı için bilgi talebi ve yanıt sayısı istatistiki olarak takip edilememiştir.

Pay sahipleri ve de genel anlamda finans topluluğu ile olan tüm ilişkilerinde, Şirket, karşılıklı rollerin bilincinde olarak pay sahiplerini ve kurumsal yatırımcıları ile aktif ve şeffaf bir diyaloga sahip olmak için daimi bir şekilde gayret sarfetmektedir.

Yatırımcılar, Şirketimiz hakkındaki bilgileri www.prysmian.com.tr web sayfamızda bulabilmekte, sormak istedikleri diğer hususları ise aşağıdaki e-mail adresine, telefon ve faks numaralarına yönlendirebilmektedirler.

E-mail: tpks@prysmiangroup.com Telefon: (0224) 270 30 00 Faks: (0224) 270 30 24

Şirket ana sözleşmesinde bireysel denetçi atanması ile ilgili referans izin bulunmamakta olup faaliyet dönemi içinde özel denetçi tayini talebi olmamıştır.

4. Genel Kurul Bilgileri

Genel Kurul olağan ve olağanüstü olarak toplanır. Olağan Genel Kurul, şirket hesap dönemini takip eden 3 ay içerisinde şirket merkezinde (Mudanya) veya İstanbul'da toplanabilir. Toplantılar menfaat sahipleri ve medya tarafından izlenebilmektedir.

2012 yılı içerisinde, bir olağan genel kurul toplantısı şirket merkezinde gerçekleştirilmiştir (30 Mart 2012). Bu toplantılara %83,75 in üzerinde payı temsil eden pay sahipleri katılmıştır.

Paysahiplerine Genel Kurullar, toplantı yeri, zaman ve gündemi bildirilmek kaydıyla ve ilan suretiyle davet olunur. Davet, Sermaye Piyasası Kurulu'nun düzenlemeleri dikkate alınarak en az 3 hafta önce yapılır. Davet günü ile toplantı günü bu hesaba katılmaz. Ayrıca, Ticaret Sicil Gazetesi ve Türkiye genelinde tirajı olan bir gazete ve yerel gazetede de davetle ilgili gündem, vekaletname örneği, varsa esas sözleşme değişiklikleri ilan olunur.

Genel Kurul Toplantısına, pay sahiplerinin fiziki ortamda veya elektronik ortamda bizzat kendileri katılabildikleri gibi temsilcileri vasıtasıyla da katılabilmektedirler. Genel Kurula elektronik ortamda katılım, pay sahiplerinin veya temsilcilerinin güvenli elektronik imzaları ile mümkündür. Bu nedenle EGKS'de işlem yapacak pay sahiplerinin öncelikle Merkezi Kayıt Kuruluşu A.Ş. (MKK) e-MKK Bilgi Portalına kaydolarak iletişim bilgilerini kaydetmelerinin yanında ayrıca güvenli elektronik imzaya da sahip olmaları gerekmektedir.

Pay sahiplerine eşit şartlar altında düşüncelerini açıklama ve soru sorma imkânı verilir. Görüşülmekte olan gündem maddesi üzerinde söz almak isteyen pay sahipleri veya diğer ilgililer durumu toplantı başkanlığına bildirirler. Başkanlık söz alacak kişileri genel kurula açıklar ve başvuru sırasına göre bu kişilere söz hakkı verir. Kendisine söz sırası gelen kişi, toplantı yerinde bulunmuyor ise söz hakkını kaybeder. Konuşmalar, bunun için ayrılan yerden, genel kurula hitaben yapılır. Kişiler kendi aralarında konuşma sıralarını değiştirebilirler. Konuşma süresinin sınırlandırılması halinde, sırası gelip konuşmasını yapan bir kişi, konuşma süresi dolduğu zaman, ancak kendinden sonra konuşacak ilk kişi konuşma hakkını verdiği takdirde konuşmasını, o kişinin konuşma süresi içinde tamamlamak koşuluyla sürdürebilir. Diğer bir biçimde konuşma süresi uzatılamaz.

Toplantı başkanınca, görüşülen konular hakkında açıklamada bulunmak isteyen yönetim kurulu üyeleri ile denetçiye sıraya bakılmaksızın söz verilebilir.

Konuşmaların süresi, başkanın veya pay sahiplerinin önerisi üzerine, gündemin yoğunluğu, görüşülmesi gerekli konuların çokluğu, önemi ve söz almak isteyenlerin sayısına göre genel kurulca kararlaştırılır. Bu gibi durumlarda, genel kurul, önce konuşma süresinin sınırlandırılmasının gerekip gerekmeyeceğini ve sonra da sürenin ne olacağı konularında, ayrı ayrı oylamayla karar verir.

Toplantı başkanı genel kurul toplantısında pay sahiplerince sorulan ve ticari sır kapsamına girmeyen her sorunun doğrudan genel kurul toplantısında cevaplandırılmış olmasını sağlar. Sorulan sorunun gündemle ilgili olmaması veya hemen cevap verilemeyecek kadar kapsamlı olması halinde, sorulan soru en geç 30 iş günü içerisinde Yatırımcı İlişkileri Birimi tarafından yazılı olarak cevaplanır. Böyle bir durumun varlığı halinde Toplantı Başkanı soruyu soran pay sahibine bu imkânı açıklayarak cevabın daha sonra verileceği konusunda pay sahibini bilgilendirir.

Ana sözleşmede de belirtildiği üzere aşağıdaki kararları almak Genel Kurul'un yetkisindedir;

- Yönetim Kurulu ve Denetleme Kurulu raporlarının kabulü,
- Bilanço, kar ve zarar hesaplarının incelenmesi ve onayı ve meydana gelen net karn kullanılması ve şirket kar politikasının ve bu politikaya bağlı kalarak kar dağıtımının belirlenmesi,
- Yönetim Kurulu üye adedinin belirlenmesi, seçimi, ihracı, azli ve yeniden tayini ve ücretlerinin tesbiti,
- Denetçi adedinin belirlenmesi ve bunların seçimi ve ücretinin tesbiti.

Aşağıdaki faaliyetlerin yerine getirilmesi, Genel Kurul'un önceden veya gerektiğinde sonradan onay ve kabulüne bağlıdır:

- Yönetim Kurulu tarafından hazırlanan senelik yatırım ve finansman planı,
- Gayrimenkullerin alış ve satışı ve şirket gayrimenkulleri üzerinde ipotek tesisi,
- Şube ve ortaklıklar (tali şubeler) kurulması ve iştiraklere tesahüp etmek veya satmak,
- Yeni imalat sahalarına geçmek,
- Türk Ticaret Kanunu'nun belirlemiş olduğu diğer iş ve işlemler.

Pay sahipleri, yıllar itibariyle, Genel Kurul tutanakları ve Hazirun Cetvellerine Şirket merkezinden, Şirket internet sitesindeki (www.prysmian.com.tr) "Yatırımcı İlişkileri" başlığı altındaki ilgili bölümden ve KAP (Kamuyu Aydınlatma Platformu) kapsamındaki internet sayfasından (www.kap.gov.tr) ulaşabileceği gibi, Bursa Ticaret Sicili Memurluğu'nda bulunan Ticaret Sicili Gazetesi arşivinden de ulaşabilirler.

5. Oy Hakları ve Azınlık Hakları

Türk Prysmian Kablo ve Sistemleri A.Ş.'nin pay sahiplerinin hiçbirisi tercihli veya ayrıcalıklı bir oy hakkına sahip olmayıp, tüm oylar eşit değerdedir. Azınlık Hakları: Türk Ticaret Kanunu'nun ilgili maddelerine göre düzenlenir.

Pay sahipleri, kendilerini Genel Kurul'da diğer aksiyoner veya üçüncü şahıs vasıtasıyla temsil ettirebilirler ancak SPK'nın vekalet yoluyla oy kullanılmasına ilişkin düzenlemeleri saklıdır.

Azınlık pay sahiplerinin Yönetim Kurulu'na temsilci göndermelerini teminen esas sözleşmede birikimli oy kullanma yöntemine yer verilmemektedir. Zira, henüz şirketler uygulamasında birikimli oy kullanılmasına ilişkin genel bir eğilim olmadığından, yöntemin sakıncalarını veya faydalarını gözlemlemek mümkün olmamıştır.

6. Kar Dağıtım Politikası ve Kar Dağıtım Zamanı

Şirket'in kanna katılım konusunda imtiyaz olmayıp, **Temettü Politikası**, 27 Mart 2007 tarihli Yönetim Kurulu kararında belirlendiği üzere aşağıdaki gibidir;

"Yönetim Kurulu kârın dağıtılmasına ilişkin kararını Şirketin finansal pozisyonu, dönem kârı ve stratejik hedefleri doğrultusunda alır. Şirketimizin dağıtılabilir kârından imtiyazlı bir pay alan herhangi bir gerçek kişi yoktur. Şirketimizin kâr dağıtım politikası, dağıtılabilir kârın %20'sinin veya %tan Genel Kurul tarafından belirlenen daha yüksek bir kısmının, nakden dağıtılmasını amaçlamaktadır. Şirket in dönemsel dağıtılabilir kârının, Şirketin ödenmiş sermayesinin %20'sinin altında kalması durumunda -meri mevzuata tâbi olmak koşuluyla- kâr payı dağıtılmamasına karar verebilir.

Kâr payının Genel Kurul toplantısını takip eden 60 gün içerisinde yetkili bankalar ve aracı kurumlar aracılığıyla, nakden ödenmesi amaçlanmaktadır. Hissedarlar, bu tarihten sonra, kâr paylarını tahsil etmek için Şirket merkezine müracaat edebilirler. Şirket, kâr payı avansı dağıtmayı düşünmemektedir. Şirket, bulunduğu bölgedekiler öncelikli olmak kaydıyla, her türlü sosyal kuruma kâr matrahının %1'ini aşmayacak ve her halükarda Genel Kurul'un onayına tabi olacak şekilde, bağışlarda bulunmayı amaçlamaktadır."

7. Payların Devri

Esas sözleşmede pay devrini kısıtlayan hüküm bulunmayıp pay sahiplerinden biri nama yazılı paylarını kısmen veya tamamen devretmek isterse, payların devir ve kayıt işlemi, Türk Ticaret Kanunu'nun -490-491 maddeleri hükmüne göre yapılır.

BÖLÜM II - KAMUYU AYDINLATMA VE ŞEFFAFLIK

8. Şirket Bilgilendirme Politikası

Şirket hakkındaki belgeler ve bilgiler ile ilgili olarak dış kaynaklar ile yapılan iletişim - her zaman Genel Müdür ile mutabık kalmak şartı ile - basınla iletişim açısından Halkla İlişkiler fonksiyonu tarafından ayrıca kurumsal yatırımcılar, yetkili makamlar ve pay sahipleri bakımından da Yatırımcı İlişkileri Yönetimi tarafından yapılır.

Şirket, herhangi bir tercihi muameleden kaçınmak sureti ile, tüm kategorilerdeki pay sahiplerine eşit muamele yapma hususunu taahhüt eder. Şirket, ticari sır sınıfında olanlar hariç tutulmak üzere, hakkaniyet ve tarafsızlık prensipleri uyarınca, tüm soruları cevaplar ve mevzuata uygun bir şekilde yönetim ile pay sahipleri arasında sürekli bir iletişimi tesis eder.

Şirket Bilgilendirme Politikası ilk defa 2004 yılında Kurumsal Yönetim Uyum Raporu ile birlikte faaliyet raporunda kamuoyuna açıklanmıştır. 2010 yılında "Ticari Sır" tanımı ilave edilerek Genel Kurul'un onayı alınan güncel Bilgilendirme Politikası Şirket internet sitesindeki "Yatırımcı İlişkileri" bölümünde kamuoyuna açıklanmaktadır.

9. Özel Durum Açıklamaları

2012 Yılındaki Özel Durum Açıklamalarının Sayısı: **26**

Söz konusu Dönemde SPK veya İMKB Tarafından Ek Açıklama İsteği Sayısı: **Yoktur**

SPK veya İMKB tarafından özel durum açıklamalarının zamanında yapılmaması nedeniyle uygulanan herhangi bir yaptırım bulunmamaktadır. Şirket'in pay senetleri yurt dışında kote olmadığından İMKB dışındaki hiçbir borsada özel durum açıklaması yapılmamıştır.

10. Şirket İnternet Sitesi ve İçeriği

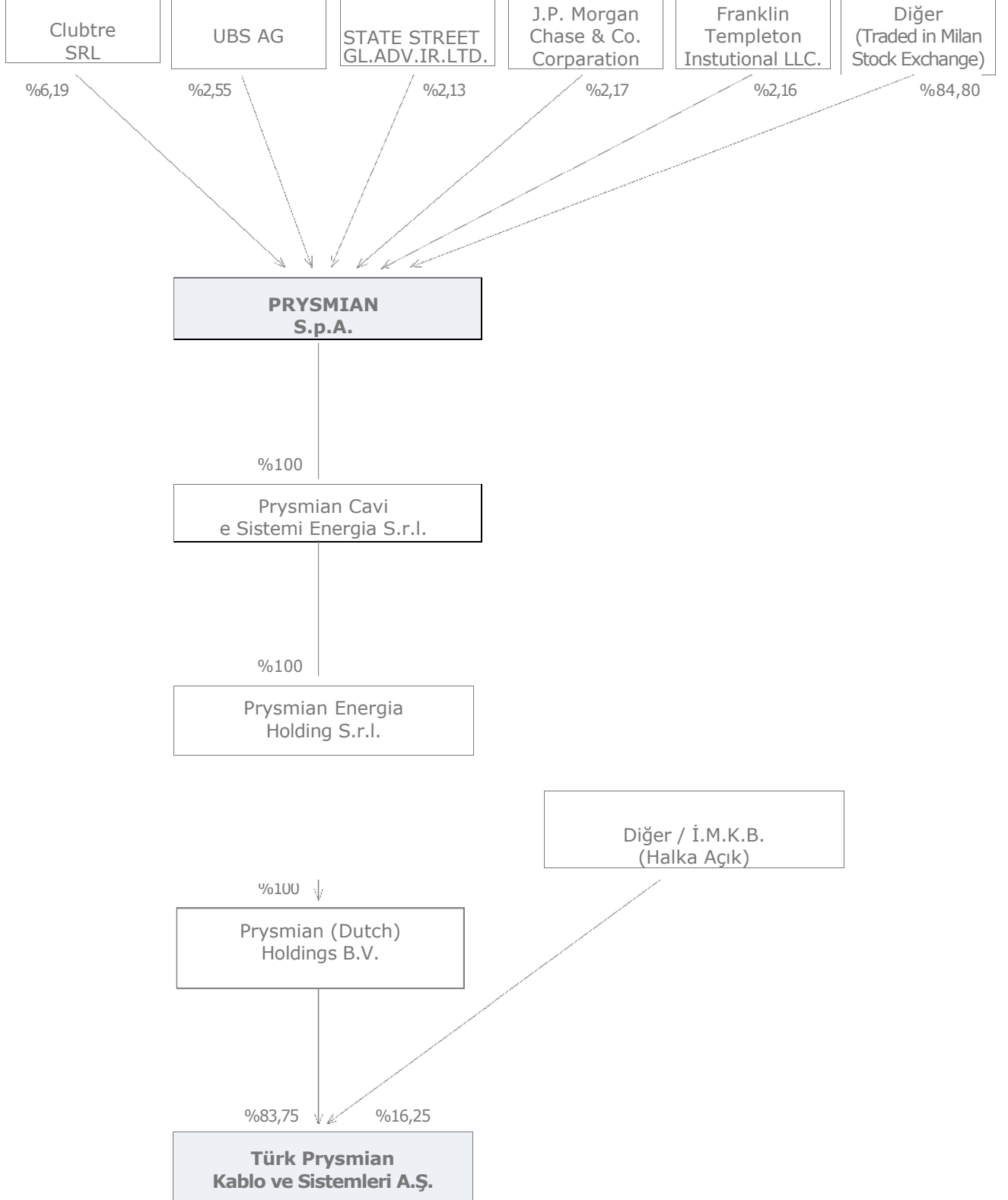
Yatırımcılar, Şirket'in Yıllık Raporu ve Etik Kuralları gibi yayımlanan ilgili belgeleri web sayfamızda (www.prysmian.com.tr) hem Türkçe hem de İngilizce olarak bulabilir. Ayrıca, aşağıdaki başlıkları kapsayan internet sayfamız yatırımcıların bilgisine sunulmaktadır.

- Ticaret sicil bilgileri, güncel nihai ortaklık yapısı,
- Son durum itibariyle Yönetim ve Denetleme Kurulu üyeleri ile üst düzey yöneticileri,
- Değişikliklerin yayınlandığı ticaret sicili gazetelerinin tarih ve sayısı ile birlikte Şirket esas sözleşmesinin son hali,
- Yönetim kurulu kararları,
- Yönetim kurulu komiteleri,
- Son dokuz yıla ait faaliyet raporları,
- Özel durum açıklamaları,
- Kurumsal Yönetim Uyum Raporu,
- Son dokuz yıl içinde yapılan genel kurul toplantılarına ilişkin hazırlanan cetvelleri, toplantı tutanakları, toplantı gündemleri, vekâleten oy kullanma formları,
- Son dokuz yıla ait periyodik mali tablo ve bağımsız denetim raporları,
- Şirket Politikaları,
- İzahname ve halka arz sirkülerleri,
- Haberler ve sıkça sorulan sorular bölümü.

11. Gerçek Kişi Nihai Hakim Pay Sahibi / Sahiplerinin Açıklanması

Şirket'in gerçek kişi ve sahiplerinin kamuya açıklanmasında yatırımcıları etkileyebilecek özel bir durum mevcut olmayıp, bu konudaki detaylı bilgileri içeren tablo aşağıda sunulmaktadır:

TÜRK PRYSMIAN KABLO VE SİSTEMLERİ A.Ş. 31 MART 2013 TARİHİ İTİBARIYLA NİHAİ ORTAKLIK YAPISI



12. İeriden Öğrenebilecek Durumda Olan Kişilerin Kamuya Duyurulması

Hiçbir Türk Prysmian Kablo ve Sistemleri A.Ş. çalışanı görevi nedeni ile içeriden aldığı bilgilere dayanarak Türk Prysmian Kablo ve Sistemleri A.Ş.'ne ait pay senetlerinin alım satımı ile kazanç yaratacak faaliyetlerde bulunamaz.

Şirket'in Yönetim Kurulu Üyeleri'nin, denetçilerinin ve üst yönetimde görev alan diğer çalışanlarının adları Faaliyet Raporlarında ve İnternet Sitesindeki Yatırımcı İlişkileri bölümünde belirtilmektedir.

Rapor tarihi itibarıyla içeriden öğrenebilecek durumda olan kişiler aşağıda gösterilmiştir;

ŞİRKET YÖNETİMİ :

Mahmut Tayfun Anık	Yönetim Kurulu Başkanı & Denetleme Komitesi Üyesi
Hans GS Hoegstedt	Yönetim Kurulu Başkan Yardımcısı & CEO
Fabio Ignazio Romeo	Yönetim Kurulu Üyesi & Denetleme Komitesi Oyesi
Ercan Karaismailođlu	Yönetim Kurulu Üyesi & Mali ve İdari İşler Direktörü
Halil İbrahim Kongur	Yönetim Kurulu Üyesi & Fabrika Direktörü
Ali Aydın Pandır	Bağımsız Yönetim Kurulu Üyesi
Neslihan Tonbul	Bağımsız Yönetim Kurulu Üyesi
Mehmet Emin Tutan	Bağımsız Yönetim Kurulu Üyesi
Hikmet Türken	Denetleme Kurulu Üyesi
Raşit Yavuz	Denetleme Kurulu Üyesi
Erkan Aydođdu	Lojistik ve AR-GE Direktörü
İbrahim Etem Bakaç	Yurtiçi Satış Direktörü
Ufuk Çolak	Pazarlama ve İş Geliştirme Müdürü
Aydan Biltekin Gökdađ	İç Denetim Müdürü
Faik Kürkcü	Taahhüt Grubu Satış Direktörü
Sabri Levent Özçengel	İnsan Kaynakları Direktörü
İlhan Öztürk	Özel Kablolar Satış Direktörü
Murat Tezcan	İhracat Satış Direktörü
Yiğit Türsoy	Hukuk İşleri Direktörü
Sevda Yücel	Satınalma Direktörü
Esat Baykal	Kalite Müdürü
İdris Çolakgil	Bilgi Teknolojileri Müdürü
Can Durgun	Planlama ve Kontrol Müdürü
Sezgin İslamođlu	Üretim Müdürü
Gaye Yurdaşen Kantar	Kredi ve Risk Yönetimi Müdürü
Nevin Kocabaş	Genel Muhasebe ve Yatırımcı İlişkileri Müdürü
Figen Tamurođlu	Hazine Müdürü
Celal Uruçay,	Endüstri İlişkileri Müdürü
Okay Yıldız	Teknik Servis Müdürü

BAĞIMSIZ DENETİM KURULUŞU : (DRT Bağımsız Denetim ve Serbest Muhasebeci Mali Müşavirlik A.Ş.)

Özkan Yıldırım	Sorumlu Ortak Baş Denetçi
E. Alphan Göğüş	Müdür

VERGİ DENETİM KURULUŞU : (Mazars-Denge Yeminli Mali Müşavirlik A.Ş.)

Şevki Boran	YMM / Sorumlu Ortak
Nazan Yücetaş Boran	YMM / Sorumlu Ortak
Cihan Akşar	Vergi Denetim Müdürü

DiğER KişİLER :

Hafize Nazan Çekmeci	Yayıncı (Net Ajans Reklam Tanıtım ve Yayıncılık Hizmetleri)
Süalp Çekmeci	Tasarımcı (Net Ajans Reklam Tanıtım ve Yayıncılık Hizmetleri)
Av. Cansu Yitmen	Avukat

BÖLÜM III - MENFAAT SAHİPLERİ

13. Menfaat Sahiplerinin Bilgilendirilmesi

Şirket'in İcrai Yönetimi, pay sahipleri, memurlar ve üçüncü şahıslar (müşteriler, tedarikçiler ve Şirket'in ilişkide bulunduğu herhangi bir kişi veya kuruluş) arasındaki ilişkileri düzenleyen temel yönetim prensipleri aşağıda belirtilmektedir.

Doğruluk: Tüm gayretimizle tüm ticari faaliyetlerimizde, müşterilerimizle, çalışanlarımızla, pay sahiplerimizle ve diğer şirketler, kuruluşlar ve teşkilatlarla olan ilişkilerimizde doğruluk prensiplerine sıkı sıkı bağlıyız.

Güvenilirlik: Müşterilerimize, pay sahiplerimize ve memurlarımıza açık, rasyonel ve doğru bilgileri sunuyoruz ve taahhütlerimizin gerektirdiği şekilde tüm hizmetlerimizi arz ediyoruz.

Tarafsızlık: Müşterilerimize, tedarikçilerimize, çalışanlarımıza ve pay sahiplerimize karşı cins, din, dil, ırk ve etnik orijine dayalı bir ön yargı ile hareket etmiyoruz ve hiçbir durumda da ayrımcılık yapmıyoruz.

Uyum: Tüm kanunlara, mevzuata ve standartlara saygılıyız.

Gizlilik: Pay sahiplerimiz, müşterilerimiz, tedarikçilerimiz, çalışanlarımız ve iş ortaklarımızla ilgili işlemlerin detayları ile ilgili bilgileri, kanunen izin verilen merciler hariç tutulmak üzere, herhangi bir kişi veya kuruluşla paylaşmıyoruz.

Şeffaflık: Ticari bir sır olarak kabul edilen ve daha kamuya açıklanmamış olan bilgiler hariç tutulmak üzere, Şirket hakkında finansal bir tabiata sahip olan veya olmayan bilgileri kamuya gereken şekilde, doğru, tam, rasyonel, tefsir edilebilir ve erişilebilir bir biçimde ve ilgili mevzuat hükümleri uyarınca açıklıyoruz.

Sosyal Sorumluluk: Şirket'in çalıştığı sektörde sosyal faydalar, sektörün iyileşmesi ve sektörde güvenliliğin muhafaza edilmesi gibi hususları ve Şirket'in imajını ve göreceği faydayı dikkate alıyoruz ve tüm gayretlerimizde, uygulamalarımızda ve yatırımlarımızda çevre, tüketici ve kamu sağlığı ile ilgili düzenlemelere saygılıyız. Menfaat sahiplerinin bilgilendirilmesi şirket internet sitesi ve özel durum açıklama bildirimleri ile İMKB aracılığı ile yapılmaktadır. Bununla birlikte, pay sahipleri toplantısının gündemi Ticaret Sicili Gazetesi ile iştirakçilere bildirilir ve alınan kararlar da Ticaret Sicili Gazetesi'nde açık ve seçik bir biçimde açıklanır. Ayrıca, SPK, Sanayi Bakanlığı ve Hazine Müsteşarlığı'na da bilgi verilir ve ilgili izinler de Şirket tarafından yukarıda sözü geçen makamlardan alınır. Yine, Genel Kurul toplantısına ilişkin kamu bildirimleri de yerel gazetelerden birisi ve milli gazetelerden birisi vasıtası ile duyurulur. Ayrıca, Şirket çalışanları intranet sistemi, e-mail yolu ile yapılan genel duyurular ve yıllık bilgilendirme toplantıları vasıtası ile bilgilendirilmektedir.

Bkz. Madde 8 - Şirket Bilgilendirme Politikası

Bkz. PC&S Grubu Değerleri ve Etik Kodu / Madde 9 - Bilgiler

14. Menfaat Sahiplerinin Yönetime Katılımı

Menfaat sahiplerinin yönetime katılımı; pay sahipleri ile SPK mevzuatı kapsamı içinde kalmak kaydıyla genel kurulda, tedarikçiler ile tedarikçi toplantılarında, müşteriler ile müşteri ziyaretleri ve bayi toplantılarında, çalışanlarla ise de yılda en az iki defa şirket faaliyetlerinin değerlendirildiği, şirket hedef ve stratejilerinin paylaşıldığı toplantılar organize edilip ve geri bildirimler alınarak gerçekleştirilmektedir. Ayrıca, Şirket çalışanları için mevcut iş yapış şekilleri ve iş süreçlerini geliştirmek amacıyla ekip çalışmaları teşvik edilerek proje grupları oluşturulmaktadır.

15. İnsan Kaynakları Politikası

İnsan Kaynakları politikası Şirket'in internet sitesindeki "Yatırımcı İlişkileri" bölümünde kamuoyuna açıklanmıştır.

Bkz. PC&S Grubu Değerleri ve Etik Kodu / Madde 6 - İnsan Kaynakları

16. Müşteri ve Tedarikçilerle İlişkiler Hakkında Bilgiler

Bkz. PC&S Grubu Değerleri ve Etik Kodu / Madde 4 - Müşteriler

17. Sosyal Sorumluluk

Türk Prysmian Kablo ve Sistemleri A.Ş., 1997 yılından beri ISO 14001 Çevre Yönetim Sistemi sertifikasına sahiptir. ISO 14001 Çevre Yönetim Sistemi çerçevesinde, Şirketimiz tarafından alınan hizmetler ve sürdürülen faaliyetlerin tamamının çevreye olan etkileri tespit edilmekte, bu etkilerin ortadan kaldırılması veya etkinin en aza indirilmesi konusunda sürekli olarak çalışmalar yapılmaktadır. Tüm bu çalışmalar, üst yönetim tarafından tespit edilen Türk Prysmian Kablo ve Sistemleri A.Ş. Çevre ve İş Güvenliği Politikası doğrultusunda, sürekli iyileştirme felsefesi ile gerçekleştirilmektedir.

Çevre ile ilgili kanuni yükümlülükler sürekli olarak takip edilmekte ve yerine getirilmektedir. Türk Prysmian Kablo ve Sistemleri A.Ş., çevre ile ilgili tüm yasal izinlere sahiptir. Bu izinler, Emisyon İzni, Atıksu Kalite Kontrol Ruhsatı, 1. Sınıf Gayri Sıhhi Müesseselere Ait Açılma Ruhsatı ve tehlikeli atıklara ait Geçici Depolama İzni olarak sıralanabilir. Türk Prysmian Kablo ve Sistemleri A.Ş.'nin yürütmekte olduğu faaliyetler, Çevresel Etki Değerlendirme (ÇED) Yönetmeliği kapsamında değildir. Şirketimizin, ÇED ön araştırmasına tabi olmadığına dair, bu konudaki yetkili makam olan Bursa Valiliği İl Çevre ve Orman Müdürlüğünden alınmış resmi yazı mevcuttur.

Şirketimiz aleyhine, çevre kirliliği nedeniyle, herhangi bir dava açılmamıştır. Şirketimiz kendisinden kaynaklanan tüm atıkların, Çevre Mevzuatı kapsamındaki ilgili yönetmeliklere uygun olarak, mümkün olan durumlarda geri kazanımını, geri kazanımın uygulanabilir olmadığı durumlarda ise bertarafını sağlamaktadır.

Şirketimiz sosyal sorumluluk kapsamında üstüne düşen görevlerini, Prysmian Cables and Systems Grubu prensipleri kapsamında sosyal, kültürel ve bazı sportif faaliyetleri destekleyerek ve zaman zaman da kamu kurum ve kuruluşlarına yaptığı aynı ve nakdi bağışlar ve katılımlar ile yerine getirmektedir.

Bkz. Madde 13 - Menfaat Sahiplerinin Bilgilendirilmesi / Sosyal Sorumluluk

Bkz. PC&S Grubu Değerleri ve Etik Kodu / Madde 5 - Toplum ve Madde 7 - Çevre

BÖLÜM IV - YÖNETİM KURULU

18. Yönetim Kurulu'nun Yapısı, Oluşumu ve Bağımsız Üyeler

Şirketimizin Esas Mukavelesinde Yönetim Kurulu'nun görevlerinin ve sorumluluklarının Türk Ticaret Kanunu uyarınca belirlenen temel hükümlere ve Esas Mukaveledeki düzenlemelere tabi olduğu ifade edilmiştir. Yönetim Kurulu Üyeleri'nin tayini, yeniden seçilmesi, değerlendirilmesi ve ayrılması Şirket'in Esas Mukavelesi ve Türk Ticaret Kanunu hükümleri uyarınca yapılır.

Yönetim Kurulunun Yapısı

POZİSYON	ÜYELER	İCRACI	İCRACI OLMAYAN	BAĞIMSIZ
Başkan	Mahmut Tayfun Anık		X	
Başkan Yardımcısı	Hans GS Hoegstedt	X		
Üye	Fabio Ignazio Romeo		X	
Üye	Ercan Karaismailoğlu	X		
Üye	Halil İbrahim Kongur	X		
Üye	Ali Aydın Pandır			X
Üye	Neslihan Tonbul			X
Üye	Mehmet Emin Tutan			X

POZİSYON	ÜYELER	İLK ATAMA	EN SON ATAMA
Başkan	Mahmut Tayfun Anık	27 Temmuz 2006	30 Mart 2012
Başkan Yardımcısı	Hans GS Hoegstedt	1 Temmuz 2011	30 Mart 2012
Üye	Fabio Ignazio Romeo	22 Ağustos 2005	30 Mart 2012
Üye	Ercan Karaismailoğlu	25 Mart 2011	30 Mart 2012
Üye	Halil İbrahim Kongur	30 Mart 2012	30 Mart 2012
Üye	Ali Aydın Pandır	30 Mart 2012	30 Mart 2012
Üye	Neslihan Tonbul	30 Mart 2012	30 Mart 2012
Üye	Mehmet Emin Tutan	30 Mart 2012	30 Mart 2012

19. Yönetim Kurulu Üyeleri'nin Nitelikleri Yönetim Kurulu Üyeleri'nin Yaş Profili;

YAŞ GRUBU	18 - 30	31 - 40	41 - 50	51 - 60	61 - 65	66 - 70	71 ve Üzeri
Kişi Sayısı	-	1	1	6	-	-	-

Yönetim Kurulu; finansal tabloları anlayabilme ve analiz edebilme bilgi ve becerilerine, Şirket'in günlük işlerini ve uzun vadeli faaliyetlerini yürütmek için gerekli hukuk bilgisine, şirket yönetimine ilişkin olarak farklı uzmanlık alanlarında görüş bildirecek bilgi ve beceriye sahip üyelerden oluşmaktadır. Yönetim Kurulu Üyeleri Şirket'in faaliyet alanı ve yönetimi hususunda bilgili, özel sektörde çalışmak sureti ile deneyim kazanmış, yüksek öğrenimli kişilerdir.

Yönetim kurulunda görev alacak bağımsız üyelerin sayısı ve nitelikleri Sermaye Piyasası Kurulu'nun kurumsal yönetime ilişkin düzenlemelerine göre tespit edilmiştir. Yönetim Kurulu üyeleri, şirket Genel Kurulu tarafından Sermaye Piyasası Mevzuatı, Türk Ticaret Kanunu ve Şirket Ana Sözleşmesi hükümlerine göre seçilmiştir. Bağımsız Yönetim Kurulu üyelerinin tamamı Gelir Vergisi Kanuna göre Türkiye'de yerleşik kişilerden oluşmaktadır.

Ayrıca bağımsız yönetim kurulu üyelerinin bağımsızlıklarına dair beyanları da aşağıdaki şekildedir:

Bağımsızlık Beyanı

Türk Prysmian Kablo ve Sistemleri A.Ş. Yönetim Kurulu'na "Bağımsız Üye" sıfatıyla seçilmem dolayısıyla Sermaye Piyasası Kurulu Kurumsal Yönetim İlkeleri gereği;

• *Türk Prysmian Kablo ve Sistemleri A.Ş., Türk Prysmian Kablo ve Sistemleri A.Ş.'nin ilişkili taraflarından biri veya Türk Prysmian Kablo ve Sistemleri A.Ş. sermayesinde doğrudan veya dolaylı olarak %5 veya daha fazla paya sahip pay sahiplerinin yönetim veya sermaye bakımından ilişkili olduğu tüzel kişiler ile kendim, eşim ve üçüncü dereceye kadar kan ve sıhrî hissimlerim arasında son beş yıl içinde, doğrudan veya dolaylı istihdam, sermaye veya önemli nitelikte ticari ilişkinin kurulmadığını,*

• *Son beş yıl içerisinde, başta Türk Prysmian Kablo ve Sistemleri A.Ş.'nin denetimini, derecelendirilmesini ve danışmanlığını yapan şirketler olmak üzere, yapılan anlaşmalar çerçevesinde Türk Prysmian Kablo ve Sistemleri A.Ş.'nin faaliyet ve organizasyonunun tamamını veya belli bir bölümünü yürüten şirketlerde çalışmadığımı ve yönetim kurulu üyesi olarak görev almadığımı,*

• *Son beş yıl içerisinde, Türk Prysmian Kablo ve Sistemleri A.Ş.'ye önemli ölçüde hizmet ve ürün sağlayan firmaların herhangi birisinde ortak, çalışan veya yönetim kurulu üyesi olmadığımı,*

• *Türk Prysmian Kablo ve Sistemleri A.Ş. sermayesinde %1'den fazla paya sahip olmadığımı ve bu payların imtiyazlı olmadığını,*

• *Bağımsız yönetim kurulu üyesi olmam sebebiyle üstleneceğim görevleri gereği gibi yerine getirecek mesleki eğitim, bilgi ve tecrübeye sahip olduğumu,*

• *Kamu kurum ve kuruluşlarında tam zamanlı görev almadığımı,*

• *Gelir Vergisi Kanunu'na göre Türkiye'de yerleşmiş olduğumu,*

• *Türk Prysmian Kablo ve Sistemleri A.Ş.'nin faaliyetlerine olumlu katkılarda bulunabilecek, ortaklar arasındaki çikan çatışmalarda tarafsızlığımı koruyabilecek, menfaat sahiplerinin haklarını dikkate alarak özgürce karar verebilecek güçlü etik standartlara, mesleki itibara ve tecrübeye sahip olduğumu,*

İlgili tarafların bilgisine sunarım.

20. Şirketin Misyon ve Vizyonu ile Stratejik Hedefleri

Şirket Misyonu: Müşterilerimize, iş ortaklarımıza ve topluma, yenilikçi, ileri düzey teknolojiyi barındıran, standartlara uygun, en üst kalite ve güvenliğe sahip ürün ve servisler sunarak pay sahiplerimize ve sektöre değer katmaktır.

Şirket Vizyonu: Prysmian Cables & System Grubu içinde yer alan ve bölgesinde sektörünün en eski, köklü ve öncü firması olarak;

- Seçkin ve yenilikçi rolü ile gelişime açık, yaratıcı ve üstün performans sergileyecek işgücünü bünyesinde yaşatan,
- Açıklık ve sosyal sorumluluğa önem veren bir organizasyon yapısına sahip,
- Müşterilerine sürekli memnuniyet sağlayarak uzun soluklu ortaklıklara imza atan,
- Pay sahipleri için daimi olarak değer yaratan,
- Kendisini toplumun koşullarını iyileştirmeye adanmış,
- Türkiye'de ve uluslararası platformda sektör liderliğini koruyan bir şirket olmaktır.

Bkz. PC&S Grubu Değerleri ve Etik Kodu / Madde 2 - Hedefler ve Değerler

21. Risk Yönetim ve İç Kontrol Mekanizması

Risk yönetiminin etkin kullanılmasını teminen 2002 yılından beri Risk Yönetimi Bölümü faaliyette bulunmaktadır. Bu bölüm, bünyesinde Şirket ve Prysmian Cables and Systems Grubu bazında etkin risk yönetimi için uygulanacak prosesler geliştirilmiş ve uygulamaya alınmıştır. Bu kapsamda riskler günlük raporlarla etkin şekilde takip edilerek, alacakların zamanında tahsil edilmesi amaçlanmaktadır.

Şirket'in dahili kontrol sistemi Şirket'in tüm faaliyetlerinin uygun bir şekilde açıklanmasını ve yeterli bir kontrol sistemini sağlayacak şekilde organize edilmiştir. Dahili kontrol sistemine ilişkin sorumluluk Yönetim Kurulu'nda olup, Yönetim Kurulu da buna ilişkin ana hatları belirlemenin yanı sıra, kontrolün yeterliliğini ve etkili bir biçimde çalışıp çalışmadığını doğrular.

Denetleme Komitesi iki Yönetim Kurulu Üyesinden oluşur. Bu kişilerin ikisi de Şirket'in faaliyetleri ve yönetimine doğrudan katkısı bulunmayan Yönetim Kurulu Üyesidir. Denetleme Komitesi, SPK'nın ilgili tebliğinde belirtildiği üzere muntazaman toplanır ve Şirket'in harici denetleme şirketinin temsilcisini de bu toplantılara davet edebilmektedir.

Denetleme Komitesi'nin gayesi Yönetim Kurulu'na Şirket'in muhasebe ve finans raporlama uygulamaları, politikaları ve prosedürleri, Şirket'in dahili kontrol sistemlerinin kalitesi ve risk değerlendirmesi hususunda uzun vadeye yönelik sorumluluklarının yerine getirilmesinde yardımcı olmaktır.

Dahili denetleme ve periyodik denetleme faaliyetleri prosedürlere, politikalara ve stratejilere uygun davranılıp davranılmadığının görülmesi bakımından gerekli kontrolleri de sağlar. İç Denetleme Bölümünün denetlemeye yönelik tetkikleri haricinde, Prysmian Cables and Systems Grubu'nun İç Denetleme Departmanı da, harici Denetleme Şirket'inin muntazaman yaptığı denetlemelere ilave olarak, Türk Prysmian Kablo ve Sistemleri A.Ş.'de dahili denetleme tetkiklerini ifa eder.

Ayrıca, Planlama ve Kontrol Bölümü de mevcut olup, bu sistem Murahhas Aza'ya ve İcrai Yönetime aylık detaylı raporlar sunar ve spesifik faaliyetlerin izlenmesi için de faydalı ve kapsamlı bilgiler verir.

Bağımsız denetleme firması PricewaterhouseCoopers ile ilişkiler için bilgiler: <http://www.pwc.com.tr> ve vergi denetleme firması MAZARS-DENGE hakkında bilgiler: <http://www.mazarsdenge.com.tr>

22. Yönetim Kurulu Üyeleri ile Yöneticilerin Yetki ve Sorumlulukları

Yönetim Kurulu aşağıda belirtilen görevleri ifa eder:

- Şirket'in stratejik, kurumsal, endüstriyel ve finansal planlarının tetkiki ve onaylanması,
- Murahhas Aza'ya yetki delegasyonunun verilmesi ve geri alınması, bu gibi yetkilerin sınırlarının tespiti ve yetkilerin kullanılmasının şekli ve süresi,
- Sonuçların muntazaman bütçeler ile kıyaslanması ve İç Kontrol Komitesi ile Murahhas Aza'dan alınan bilgileri dikkate almak sureti ile menfaat çatışmalarına da özel bir dikkat atfederek yapılan çalışmaların genel performansının izlenmesi,
- Gayrimenkuller'in aynına ilişkin kararların alınması,
- Pay senedi ile tahvil çıkarılması,
- Yeni kurulacak şirket ve müesseselere ortak olunması veya mevcut olanlara iştirak edilmesi,
- Belirgin bir ekonomik, öz sermaye veya finansal etkiye sahip olan işlemlerin, ilgili taraf işlemlerine özel bir özen göstermek sureti ile tetkiki ve onaylanması,
- Murahhas Aza tarafından organize edildiği üzere Şirket'in genel organizasyon ve idari yapısının yeterliliğinin doğrulanması, - Pay Sahipleri toplantıları hakkında pay sahiplerine bilgi verilmesi.

Yönetim Kurulu Üyeleri'nin yetki ve sorumlulukları ana sözleşmenin 10. maddesinde açıkça belirtilmiş olup, Şirket'in ve ticaret hayatının dinamik yapısı gereği yöneticilerin yetki ve sorumlulukları her an değişebileceğinden, yetkileri ve buna istinaden sorumlulukları detaylı olarak imza sirkülerinde belirtilmiştir.

23. Yönetim Kurulunun Faaliyet Esasları

Yönetim Kurulu toplantısı en azından üçer aylık dönemler içinde yapılır. İstisnai haller hariç tutulmak üzere, Yönetim Kurulu Üyeleri tetkik edilen hususlar hakkında bilinçli bir tarzda kanaat beyan etmeleri bakımından makul bir süre ile önceden gerekli belge ve bilgilerle donatılır.

Yönetim Kurulu Üyeleri'nin bilgilendirilmesi ve iletişimini sağlamak üzere oluşturulmuş bir Yönetim Kurulu sekreteryası mevcuttur. Toplantıda farklı görüş açıklanması halinde ve / veya Yönetim Kurulu tarafından alınan bir karara muhalefet edilmesi halinde bu hususlara ilişkin makul ve ayrıntılı karşı oy gerekçelerinin karar zaptına geçirilerek yazılı olarak şirket denetçilerine iletilmesi ve kamuoyuna duyurulması konusunda Şirketimizin herhangi bir çekincesi olmamakla beraber bugüne kadar böyle bir durumla karşılaşmadığı için bu tür bir uygulama yapılmamıştır.

SPK Kurumsal Yönetim İlkeleri'nin IV. Bölümü'nün 2.17.4'üncü maddesinde yer alan konularda Yönetim Kurulu toplantılarına fiilen katılım sağlanmasına özen gösterilmektedir. Toplantı esnasında Yönetim Kurulu Üyeleri tarafından yönetilen sorular karar zaptına geçirilmektedir. Üyeler arasındaki eşitliği zedelememek adına hiçbir Yönetim Kurulu üyesine ağırlıklı oy hakkı ve / veya olumsuz veto hakkı tanınmamıştır.

2012 faaliyet dönemi içerisinde Yönetim Kurulu tarafından **19 adet toplantı** yapılmıştır.

24. Şirketle Muamele Yapma ve Rekabet Yasağı

Yönetim Kurulu Üyelerimiz her sene yapılan Olağan Genel Kurulumuzda pay sahiplerimiz tarafından Türk Ticaret Kanunu'nun 334. ve 335. maddeleri çerçevesinde serbest bırakılmaktadırlar.

25. Etik Kurallar

Prensipeler ve prosedürlere yönelik bir piramit sistemi mevcut olup, bu sistem de aşağıdaki gibi özetlenebilir:

Etik Kuralları: Bu kurallar Şirkette her düzeydeki iş ilişkilerini oluşturan genel prensipleri - şeffaflık, hakkaniyet ve bağlılık - kapsar. Şirket, iş etiğinin işte başarı ile yan yana gitmesi gerektiği inancı ile iç ve dış işlemlerini bu kurallarda belirtilen prensipler uyarınca ifa eder.

Dahili Kontrol Sistemi: Bu sistem işletme randımanı ve etkinliğine, finansal ve yönetim bilgilerinin güvenilirliğine, kanunlara ve mevzuata riayete ve hatta muhtemel bir sahtekarlığa karşı Şirket'in varlıklarını korumaya ilişkin gayelere ulaşmayı makul ölçüler içinde garanti altına almaya yönelik bir "enstrümanlar" topluluğudur. Belli genel uygulamalara dayandırılan ve bunlarla tanımlanan dahili kontrol sistemi tüm kurumsal düzeylere uygulanır.

Davranış Biçimi: Davranış biçimi Kamu İdaresinin temsilcileri ile ilişkilerde özel kurallar ortaya koyar ve bu kurallar da uygun davranış biçimini "yapmak" ve uygun olmayan davranış biçimini de "yapmamak" diye sınıflandırmak sureti ile Etik Kurallarında ifade edilen ana operasyon uygulamalarını belirler.

Şirketin Dahili İcrai Prosedürleri ve Politikaları: Bu unsurlar dahili kontrol sisteminin tabii bir uzantısı olarak ana iş alanlarına şamildir. Dolayısı ile de Şirket ana faaliyetleri ile ilgili olarak dahili kurallarını belirler.

Türk Prysman, Personel ve İşe Alma, Satınalma, Satış, Yatırım, Çevrenin Korunması, Enformasyon Sistemleri, Stok Değerlemesi, ve Fikri Mülkiyet Hakları Yönetmelikleri gibi yönetmelikler ve politikalar vasıtası ile memurları ve yöneticileri için ana alanlara ilişkin dahili kuralları ve yapıyı belirler.

Tüm yönetmelikler ve politikalar güncel bir şekilde Şirket'in intranet sayfasında memurlara sunulur.

Ayrıca, **Bkz.** PC&S Grubu Değerleri ve Etik Kodu

26. Yönetim Kurulu'nda Oluşturulan Komitelerin Sayı, Yapı ve Bağımsızlığı

Komite Adı	Yıllık Toplantı Sayısı (Asgari)	Üye Sayısı	Bağımsız Üye Sayısı
Denetim Komitesi	4	2	2

Denetim Komitesi Üyeleri: Ali Aydın Pandır, Neslihan Tonbul

Riskin Erken Saptanması ve	Komite Adı	Yıllık Toplantı Sayısı (Asgari)	
		Üye Sayısı	Bağımsız Üye Sayısı
Risk Yönetimi Komitesi		4	2

Riskin Erken Saptanması ve Risk Yönetimi Komitesi Üyeleri: Ercan Karaismailoğlu, Ali Aydın Pandır

Komite Adı	Yıllık Toplantı Sayısı (Asgari)	Üye Sayısı	Bağımsız Üye Sayısı
Kurumsal Yönetim Komitesi	4	2	1

Kurumsal Yönetim Komitesi Üyesi: Fabio Ignazio Romeo, Ali Aydın Pandır

Kurumsal Yönetim Komitesi'nin, Sermaye Piyasası Kurulu'nun Seri IV 56 No'lu Kurumsal Yönetim İlkelerinin Belirlenmesi ve Uygulanması Tebliğinin 4.5.1. maddesi gereği kurulması öngörülen **Aday Gösterme ve Ücretlendirme Komitelerinin** görevlerinin yine aynı madde uyarınca Kurumsal Yönetim Komitesince yürütülmesine ve Kurumsal Yönetim Çalışma Esaslarının bu komitelerin görev alanları ve çalışma esaslarını da içerecek şekilde belirlenmiştir.

Tüm komitelerin çalışma esaslarına ilişkin detaylı bilgi Şirket'in internet sitesindeki "Yatırımcı İlişkileri " bölümünde kamuoyuna açıklanmıştır.

İç Denetim, İç Kontrol ve Risk Yönetimi Sistemlerinin 2012 Yılı Faaliyet Dönemindeki İşleyişleri Hakkında Değerlendirme.

Kablo sektöründe faaliyet gösteren Prysmian Group, faaliyet ve işkollarına uygun, yeterli İç Kontrol, İç Denetim ve Risk Yönetimi sistemlerini (iç sistemler) oluşturmuştur. İç sistemlerin tesisinde, faaliyetlerle bütünleşik risklerin izlenmesi ve yönetilmesi amacıyla, gerek yerel mevzuat, gerekse Prysmian Grubu gereksinimleri esas alınmıştır. İç sistemler tüm organizasyonda bağımsızlık, objektiflik, etkinlik, yeterlilik ve kuvvetler ayrılığı prensiplerine uygundur. Tüm faaliyetlerimiz ve iş süreçlerimiz müşteri memnuniyetini, sürdürülebilir gelir üretimi ve riske duyarlı sermaye yönetimiyle pay sahiplerinin ekonomik değerinin yükseltilmesini hedeflemektedir. Prysmian Grup Yönetim Kurulu, iç sistemlerin mevzuata uygun olarak tesis edilmesinden ve yürütülmesinden sorumludur ve bu sorumluluğunu mali kontrol ve denetime ilişkin faaliyetleri, Denetimden Sorumlu Komite vasıtasıyla gözetir. Denetim Komitesi, bu fonksiyonu yerine getirirken, süreçlerimizin verimliliğini mali açıdan gözden geçirmek, denetlemek ve raporlamak üzere kurulmuş olan Denetim Departmanı'ndan gelen raporları ayrıntılarıyla inceler, değerlendirir, Şirket yönetimine gereken talimatları verir ve gerektiği durumlarda Yönetim Kurulu'nun bilgi ve onayına sunar. Yönetim Kurulu Denetim Komitesi bünyesinde ve koordinasyonunda faaliyet göstermektedir. Denetim Müdürlüğü, Şirket'in bütün iş süreçlerinin verimliliğini mali açıdan gözden geçirir, bunlara ilişkin denetim mekanizmalarının yerindeliği, etkinliği ve uygulama düzeylerini test eder, varsa eksiklerin giderilmesi için alınacak önlemleri operasyonel birimlerle birlikte belirler ve çalışma sonuçlarını Denetim Komitesi'ne raporlar.

27. Yönetim Kuruluna Sağlanan Mali Haklar

Yönetim Kurulu Üyelerine sağlanan haklar Genel Kurul'da kararlaştırılmakta olup, Yönetim Kurulu Üyeleri'nin mali haklarının tespitinde Yönetim Kurulu Üyeleri'nin performansına dayalı olacak ve Şirket'in performansını yansıtacak bir ödüllendirme söz konusu değildir.

2012 yılında Bağımsız Yönetim Kurulu Üyelerine toplam 80.000 € net huzur hakkı ödemesi yapılmıştır. Bunun dışında 2012 yılı için tahakkuk eden ve Yönetim Kurulu Üyeleri ile sair icrai yönetime yapılan ödeme bulunmamaktadır. Ayrıca, dönem içinde herhangi bir Yönetim Kurulu Üyesine ve Şirket Üst Yöneticisine borç verilmemiş, kredi kullandırılmamış, üçüncü bir kişi aracılığı ile kredi adı altında menfaat sağlanmamış ve lehlerine kefalet gibi teminatlar verilmemiştir.

Yönetim Kurulu Başkanı
Mahmut Tayfun ANIK

TÜRK PRYSMIAN ETİK KOD

Türk Prysmian Kablo ve Sistemleri A.Ş. ETİK KOD

İşlerde davranış etiği bizim için temel bir değerdir ve Prysmian Grubu'nun tüm üyeleri tarafından paylaşılan bir sorumluluktur. Her bir çalışanımız, en değerli kaynağımız olan saygınlığımızı koruma sorumluluğuna sahiptir.

İşbu Etik Kod'a ("Kod") Yönetim Kurulu üyeleri, yöneticiler, memurlar, çalışanlar, görevliler, temsilciler, lobiciler, stajyerler, dışarıdan iş birliği içinde bulunan kişiler, tedarikçiler ve danışmanlar dahil olmak üzere ("İlgili Taraflar") Prysmian veya onun ortak şirketleri namına faaliyette bulunan herkes riayet etmelidir; işbu Kod, yasal ve etik konularda sorumluluk üstlenmeye yönlendirmeyi, kusurlu davranışlarda bulunmalarını engellemeyi ve aşağıda belirtilen amaçlara saygı gösterilmesini sağlamayı hedef almaktadır:

- Yürürlükteki kanunlara, kurallara ve yönetmeliklere saygı;
- Kişisel veya mesleki ilişkiler ortamındaki gerçek veya potansiyel çıkar çatışmalarının yönetiminde doğruluğu kapsayan dürüst ve etik bir tutum;
- Yönetim'in ve Yönetim Kurulu'nun kararlarını ve de dış dünyanın Şirketimiz hakkındaki görüşünü ve değerlendirmesini etkileyebilecek mali bilgilerin doğruluğu;
- Akitlere eklediğimiz, hükümet makamlarına gönderdiğimiz veya basın bildirimlerinde kullandığımız raporlarda ve belgelerde tam, doğru, özenli, ivedi ve anlaşılır şeffaflık; ve son olarak
- Kod'u her türlü ihlal şüphesi karşısında kontrol sisteminin ivedi etkinleştirilmesi dahil olmak üzere, Kod'a riayette sorumluluk ve şeffaflık.

Bu hedeflere ulaşmak için Kod, İlgili Tarafları, Şirket tarafından sorumluluk üstlenilmesi hakkında her türlü endişeyi belirtmeye davet etmektedir. Bu endişeleri iyi niyetle bildiren kişiler hakkında ayrımcı uygulamalara veya suçlamalara izin verilmeyecektir. Yukarıda belirtilen durumlarda ayrımcı uygulamalar ve/veya suçlamalarda bulunan herkes, iş ilişkisinin sona ermesine de neden olabilecek disiplin tedbirleri ile cezalandırılacaktır.

Tüm İlgili Taraflar, Kod'u ve tüm diğer uygulanabilir müessese politikalarını okumak, onaylamak ve imzalamak ile yükümlüdür. Kanun'un, Kod'un, diğer politikaların veya müessese prosedürlerinin ihlal edilmesi iş ilişkisinin sona ermesine ve/veya ticari ilişkilerin kesilmesine neden olabilecek disiplin tedbirleri ile cezalandırılacaktır.

MADDE 1: ÖNSÖZ

Prysmian Grubu, davranış etiğinin bir müessese bünyesinde, müessesenin ekonomik başarısına gösterilen ilgi ile birlikte ve her ikisine de aynı derecede ehemmiyet verilerek izlenilmesi gerektiği kanısıyla, kendi iç ve dış faaliyetini işbu Kod'da belirtilen prensiplere göre düzenler. Prysmian Grubu, hatalı veya yasadışı tutumların mevcut olduklarının sadece sanılmasını dahi önleyerek, faaliyetini en yüksek etik standartlarına, yürürlükteki kanunlara saygı çerçevesinde sürdürmeyi taahhüt eder.

MADDE 2: HEDEFLER VE DEĞERLER

Prysmian Grubu'na ait şirketlerin temel hedefi, Kaynakların etkin biçimde kullanımını hedefleyen endüstriyel ve mali stratejiler ve bu doğrultudaki çalışma tutumu, bu hedefe ulaşmaya yöneliktir.

Bu amaçla, Prysmian Grubu'nun şirketleri ve tüm İlgili Taraflar, aşağıda belirtilen davranış kuralları istisnasız şekilde aynen benimsemelidirler.

- İçinde çalıştığımız toplumların etkin ve sorumlu üyeleri olarak, faaliyetimizi gerçekleştirdiğimiz ülkelerde yürürlükte olan tüm kanunlara riayet edileceği ve şeffaflık, dürüstlük ve doğruluk gibi çoğunluk tarafından kabul edilen tüm ticari etik prensiplerinin uygulanacağı taahhüdünü üstlenmeliyiz.
- Deneyime, müşteriye karşı gösterilen ilgiye ve yeniliğe dayanan verimin, kalitenin, ürünlerin ve hizmetlerin rekabetliliğinin salt mükemmelliği ile ulaşmayı amaçladığımız ekonomik hedefleri gerçekleştirmek amacıyla yasalara aykırı, hatalı ve her halükarda tartışılabilir davranışlara (toplum, devlet makamları, müşteriler, çalışanlar, yatırımcılar ve rakipler karşısında), her ne şekilde olursa olsun, katılmayı reddederiz.
- Söz konusu edilen yasalık, şeffaflık, doğruluk ve dürüstlük prensiplerinin İlgili Taraflar tarafından ihlal edilmesini önlemeye, bunlara riayet edildiğini ve uygulandıklarını kontrol etmeye yönelik teşkilatsal araçlar tarafımızdan oluşturulur.
- Bu strateji ve prensiplerin her türlü ihlali bağlamında öngörülen yaptırımların uygulanacakları tarafımızdan garanti edilir.
- Defterler ve muhasebe kayıtları özenli olarak tutulur; yatırımcılara ve genel anlamda topluma, faaliyetlerimize ilişkin tam şeffaflık tarafımızdan garanti edilir.
- Kendi çıkarlarımıza uygun olduğu kadar piyasada mevcut tüm operatörlerin, müşterilerin ve paydaşların çıkarlarına uygun dürüst bir rekabet yöntemi izleyeceğimizi taahhüt ederiz.
- Piyasada mükemmelliği ve rekabetliliği yakalamak için kaliteli hizmetler ve ürünler sunarız.
- Tüm personelimizin değerini korur ve potansiyelini güçlendiririz.
- Çevreyi koruruz; sürdürülebilir bir gelişim gerçekleştirme ve gelecek nesillerin haklarını koruma hedefi ile doğal kaynakları sorumlu şekilde kullanırız.

MADDE 3: HİSSEDARLAR

Prysmian Grubu'nun şirketleri, tüm hissedar kategorilerine eşit muamele gösterileceğini garanti etmeyi ve bir kategori veya bir müessese için tercihli işlemlerin gerçekleşmesini önlemeyi taahhüt eder. Uygulanabilir kanunlara ve değer yaratmada beher şirketin bağımsız çıkarına saygı göstererek, bir müesseseler grubuna ait olmanın yarattığı karşılıklı faydaların sağlanması amacını güderiz.

MADDE 4: MÜŞTERİLER

Prysmian Grubu'nun şirketleri tarafından sunulan ürünlerin ve hizmetlerin mükemmelliği, müşteriye gösterilen ilgi ve müşteri taleplerini ivedi şekilde cevaplamak prensibine dayanır. Bu nedenle Prysmian Grubu; doğruluk, nezaket ve işbirliği ruhu çerçevesinde müşterinin gereksinimlerine ivedi, nitelikli ve uzman bir cevap sunulmasını garanti etmeye çalışır.

MADDE 5: TOPLUM

Prysmian Grubu'nun şirketleri, etkin hizmetler ve teknolojik açıdan ileri ürünler sunarak, bünyesinde faaliyet gösterdikleri toplumların ekonomik refahına ve büyümesine katkıda bulunurlar. Biz, kendimizi, faaliyetimizi gösterdiğimiz her yerin vatandaşı olarak kabul ediyoruz; yerel toplumların refahını daha da iyileştirebilecek projelere aktif olarak katılarak ve bunları destekleyerek özel vatandaşlar gibi topluma destek verme, doğru ve katılımcı vatandaşlar gibi davranma sorumluluğunu taşıyoruz.

Prysmian Grubu'nun şirketleri davranışlarını yürürlükteki tüm kanunlara ve kurallara saygı çerçevesinde düzenlerler; yerel, ulusal ve ulusal üstü makamlar ile tam ve yapıcı işbirliği temeline ve şeffaflık ilkesine dayanan iyi ilişkiler kurarlar.

Bu hedeflere uygun olarak ve farklı paydaşlara karşı üstlenilen sorumluluklar ile Prysmian Grubu'nun şirketleri, büyüme ve başarı için öncelikli şartlar olarak araştırmayı ve yeniliği kabul ederler.

Prysmian Grubu'nun şirketleri; bireyin geliştirilmesi ve içinde bulunduğu yaşam şartlarının iyileştirilmesine yönelik sosyal, kültürel ve eğitici girişimlere olumlu gözle bakar ve gerekirse bunları desteklerler.

Prysmian Grubu'nun şirketleri; parasal katkıda bulunmaz, iltimas yapmaz ve imtiyaz vermez; kanunlar, bu Kod ve Prysmian Grubu'nun diğer politikalarının hükümleri tarafından kabul gören hususlar dışında, ne devlet temsilcilerine (Devlet'in sahip olduğu veya Devlet tarafından kontrol edilen teşkilatların veya müesseselerin personeli dahil olmak üzere), politik taraflara veya sendika organizasyonlarına, ne de bunların temsilcilerine veya adaylarına değerli hediyeler verilmesine izin verilmez.

MADDE 6: İNSAN KAYNAKLARI

Prysmian Grubu'nun şirketleri, insan kaynaklarının şirketlerin başarısındaki merkezi rolünü kabul eder; tüm iş faaliyetlerini başarı ile karşılamak için, karşılıklı dürüstlük ve güven ortamı çerçevesinde, çalışanlarının profesyonel katkısı, temel ve vazgeçilmez mümkün olmayan unsuru temsil eder.

Prysmian Grubu'nun şirketleri, çalışma ortamlarının güvenliğini ve sağlığını korur, müessese faaliyetlerinin gerçekleştirilmesi esnasında çalışanların haklarına saygı gösterilmesini esas olarak kabul eder. Prysmian Grubu'nun iş ilişkileri ve politikaları, eşitlik garanti eder ve beher bireyin profesyonel açıdan gelişmesini desteklerler.

MADDE 7: ÇEVRE

Prysmian Grubu'nun şirketleri, mevcut ve gelecekteki tüm paydaşların ortak menfaatini oluşturan desteklenebilir küresel bir büyümeye inanırlar. Bu nedenle, onların yatırımları ve iş seçimleri, çevre ve kamu sağlığına saygı bağlamında gerçekleştirilir.

Prysmian Grubu'nun şirketleri, yürürlükteki özel mevzuat hükümlerine gösterilen dikkati etkilemeden, kendi faaliyetlerinin çevre üzerindeki etkisini azaltmak hedefi doğrultusunda çevreye uygun üretim teknolojileri ve yöntemleri kullanarak -gerek işlemsel gerekse ekonomik açıdan gerçekleştirilebilir ise- seçimlerini uygularken çevre problemlerini dikkate alırlar.

MADDE 8: RÜŞVETİ ÖNLEME POLİTİKASI

Kamu görevlilerine rüşvet vermek yasaktır.

- Ticari bir ilişki elde etmek veya bunu korumak, haksız ticari avantajlar sağlamak amacıyla İlgili Tarafardan hiçbiri, devlet memurlarına -doğrudan veya dolaylı- değerli bir şey vermek hususunda izin sahibi değildir.
- "Devlet Memuru" terimi en geniş anlamıyla kullanılmıştır ve devletin sahip olduğu veya devlet tarafından kontrol edilen kuruluşların personelini, uluslararası devlet organizasyonlarını, siyasi partileri ve devlet görevlisi adaylarını kapsar. Devlet yapısına bağlı organizasyonlar veya kişiler ile anlaşmalarda, Prysmian Grubu personeli, bu Kod'da belirtilen Grup'un çalışma şeklini düzenleyen prensiplere uymalı ve Prysmian Grubu'nun politikalarına ve prosedürlerine harfi harfine riayet etmelidir.

Ticari düzeyde rüşvet yasaktır.

- Ticari anlaşmalar, gizli bilgiler veya haksız ticari avantajlar elde etmek veya bunları korumak, haksız ticari avantajlar sağlamak amacıyla İlgili Tarafardan hiçbiri herhangi bir kişiye -doğrudan veya dolaylı- değerli bir şey vermek hususunda izin sahibi değildir.
- İlgili Tarafardan hiçbiri hakkı olmadan bir iş üstlendiği, gizli bilgiler verdiği veya haksız ticari avantajlar sunduğu için değerli bir şey kabul edemez.

Rüşveti Önleme Politikası, Prysmian Grubu'nun aşağıdakilere ilişkin, zaman zaman yürürlüğe koyulan diğer strateji ve prosedürlerine saygı gösterilmesini zorunlu kılar:

- Devlet memurları veya tedarikçiler, müşteriler veya rakiplerden veya onlar adına hediye, parasal açıdan değerli olmayan armağan, eğlence veya ücretsiz seyahatlerin teklif edilmesi, bunların karşılıklarının ödenmesi veya kabul edilmesi;
- Danışmanlara, temsilcilere, lobicilere, joint venture (ortak girişim) partnerlerine veya diğer üçüncü kişilere taahhütte bulunulması.

MADDE 9: BİLGİLER - MUHASEBE DEFTERLERİ VE KAYITLAR

Prysmian Grubu'nun şirketleri, yatırımcılar ve genel anlamda toplum açısından kendi faaliyetleri hakkında doğru bir bilgi aktarımının önemini bilincindedirler. Bu bağlamda Prysmian Grubu'nun şirketleri, müessesenin yönetimi altında bulunan gizlilik gerekliliklerine uygun limitler çerçevesinde paydaşlar ile ilişkilerini şeffaflık temeline dayandırlar. Özellikle Prysmian Grubu'nun şirketleri, doğruluk, netlik ve bilgilere eşit erişim prensiplerine göre yatırımcılar ile iletişim kurarlar.

Prysmian Grubu'nun şirketleri, tüm işlemlerini özenli ve doğru şekilde göstermek ve dokümantasyonu, Prysmian Grubu'nun stratejileri tarafından öngörülen süre ve şekillerde muhafaza etmek için defterleri, kayıtları ve muhasebeyi kabul edilebilir bir detay seviyesi ile tutarlar.

Prysmian Grubu'nun şirketleri ve İlgili Taraflar, her halükarda kayıtları asla özensiz, yanlış veya çarpıtıcı şekilde tutmamalıdır; bu belirtilenlere uyulmamasının zararlı etkilere sahip olmadığını mantiken kabul edilebilir olduğu durumlar da, buna dahildir. Bilgilerin bu komple, doğru, özenli ve ivedi kayıt politikası; yoklama kayıtlarına, masraf notlarına ve müessese tarafından talep edilen tüm belgelere de uygulanır.

Prysmian Grubu şirketlerinin muhasebe defterlerine ve kayıtlarına sahte veya üzerinde oynanmış verilerin girilmesine izin verilmez. Gizli veya kaydedilmemiş fonlar mevcut olamaz. Faturasız ödemeler yasaktır. Hiçbir kimse, yasak davranış olarak yorumlanabilecek eylemleri hiçbir şekilde icra etmemelidir.

MADDE 10: İHRACAT KONTROLÜ VE EKONOMİK YAPTIRIMLAR

İhracatların kontrol edilmesine uygulanabilir tüm kanunlara riayet etmek Prysmian Grubu'nun politikasıdır. Prysmian Grubu'nun tüm personeli, bu kanunlara uymak zorundadır. Prysmian Grubu'nun personeli; hiçbir şekilde ihracat kontrolüne ilişkin yürürlükteki kanunlar tarafından yasaklanan ürünlerin, teknik verilerin ve hizmetlerin transferini, ihracatını, yeniden ihraç edilmesini, satılmasını veya devredilmesini gerçekleştirmek hususunda izin sahibi değildir.

Prysmian Grubu'nun şirketleri, Birleşmiş Milletler Organizasyonu, Avrupa Birliği, Amerika Birleşik Devletleri ve Prysmian Grubu'nun dahilinde faaliyet gösterdiği diğer yargı makamları tarafından koyulmuş ekonomik yaptırımlar dahil olmak üzere, belirli kurumlar veya ülkeler karşısında mevcut tüm ekonomik yaptırımlara saygı göstereceklerini taahhüt ederler.

MADDE 11: KOD'A RİAYET

Prysmian Grubu'nun tüm şirketleri, sosyal organlar ve İlgili Taraflar; işbu Kod'a, uygulanabilir kanunlara, hükümlere ve işbu Kod'un tamamen uygulanmasını sağlamak için zaman zarfında Prysmian Grubu tarafından onaylanan prosedürlere saygı göstereceklerini taahhüt ederler.

Prysmian Grubu'nun şirketleri, Grup'un tüm şirketlerinin ve İlgili Tarafların Kod bağlamında belirtilen değerlere ve gerekliliklere uygun davranmalarını sağlamak üzere spesifik prosedürlerin, kuralların ve bilgilerin yürürlüğe sokulup uygulanacaklarını taahhüt ederler.

Kod'un, bunun tamamlanması ve yürürlüğe sokulması için çıkarılan politikaların ve prosedürlerin veya Prysmian Grubu'nun diğer politikalarının veya yürürlükteki herhangi bir kanunun veya kuralın ihlali, olası iş ilişkisinin sona ermesi ve/veya ticari ilişkinin kesilmesi dahil olmak üzere ciddi disiplin cezalarına neden olacaktır.

Kanuna karşı etik ve saygılı bir davranış taahhüt eden Prysmian Grubu, İlgili Taraflardan kanunun, Kod'un veya etik standartlarının efektif veya tahmini her türlü ihlalinin uygun şekilde araştırılması ve gerekli önlemlerin alınması için bunları bildirmelerini talep eder. Söz konusu bildirme yükümlülüğü, kesin olarak emin olmadan da, yukarıda belirtilenlerin olası bir ihlali hakkında haklı bir şüphe bulunması durumunda, yerine getirilmelidir.

Bu bilgi verme yükümlülüğüne uyulmaması bazen Kod'un ihlaline neden olur; bu, olası iş ilişkisinin sona ermesi ve/veya ticari ilişkinin kesilmesi dahil olmak üzere ciddi disiplin cezalarının olası nedenidir. Prysmian Grubu'nun şirketleri, tüm ihbarlar üzerinde araştırmalar gerçekleştirecek, iyi niyetle yapılmış ihbarlar sonrasında ayrımcı davranışlara ve suçlamalara izin vermeyecektir.

Bu Kod'a riayet etmesi gereken herkes, olası ihlalleri bildirme yükümlülüğü ile birlikte belirtilen ihlali kontrol etmek üzere tamamıyla işbirliğinde bulunmak zorundadır. Bir soruşturma esnasında işbirliğinde bulunmama, kasıtlı şekilde sahte veya çarpık bilgi verilmesi, iş ilişkisinin sona ermesine ve/veya ticari ilişkinin kesilmesine kadar varabilecek ciddi disiplin yaptırımları ile cezalandırılabilir.

Türk Prysmian Kablo ve Sistemleri A.Ş.

Merkez: Ömerbey Mah. Bursa Asfaltı Cad. No: 51, 16941 Mudanya - BURSA
Tel: +90 224 270 30 00 Fax: +90 224 270 30 24

Şube: Haktan İş Merkezi, No: 39, K.2, Setüstü 34427 Kabataş - İSTANBUL
Tel: +90 212 393 77 00 Fax: +90 212 393 77 62

www.prysmian.com.tr

Prysmian
Group