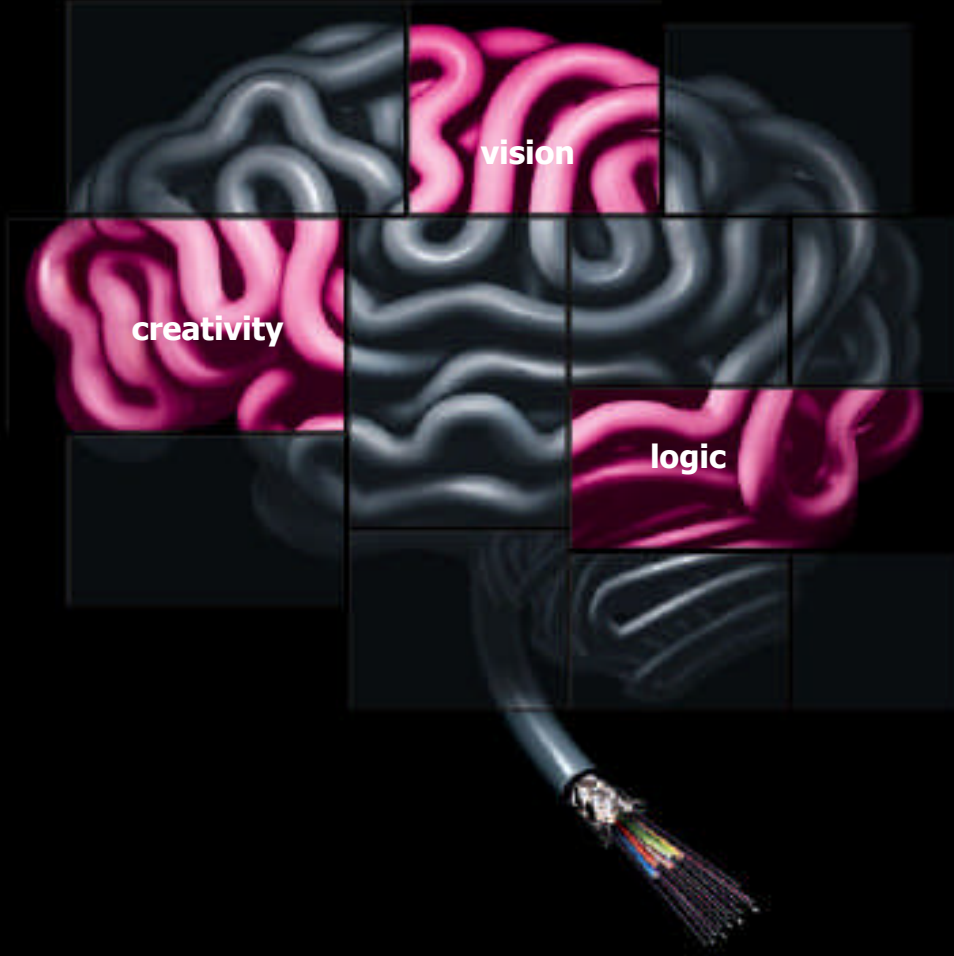


30 Eylül 2010 Ara Dönem Faaliyet Raporu



İçindekiler

ÖN BİLGİLER

Kısaca Türk Prysmian Kablo ve Sistemleri A.Ş.	1
Şirket Kurulları.....	2
Organizasyon Yapısı.....	3
Şirket Yönetimi.....	4-5

YÖNETİM KURULU RAPORU

2010 Yılı Genel Ekonomik Değerlendirme.....	6
2010 Yılı Genel Ekonomik Beklentiler.....	7
Sektörel Değerlendirme.....	8
Kurumsal Sosyal Sorumluluk.....	9
Finansal Analiz.....	10-11

DENETİM RAPORU

1 Ocak – 30 Eylül 2010 Ara Hesap Dönemine Ait Bağımsız Denetimden Geçmemiş Mali Tablolar ve Dipnotları.....	12-39
--	-------

İLKELER

Kurumsal Yönetim İlkeleri Uyum Raporu.....	40-48
Prysmian Etik Kod'u.....	49-51

Kısaca Türk Prysmian Kablo ve Sistemleri A.Ş.

Şirketimiz, kuruluşundan günümüze kadar yenilik, teknoloji, kalite ve müşteri memnuniyeti konularında Türkiye’de ve uluslararası pazarda öncülüğünü sürdürmektedir. 1964 yılında, Mudanya’da kurulmuş olan Türk Siemens’e ait kablo fabrikasının mülkiyeti 5 Ağustos 1999 tarihinde Pirelli’ye geçmiş ve şirketimiz, 28 Temmuz 2005 tarihinde gerçekleşen uluslararası hisse devri sonucunda Prysmian adı altında hizmet vermeye başlamıştır.

Bugün, toplam 180.000 m² lik açık alan (79.000 m² kapalı alan) üzerinde faaliyet göstermekte olan Türk Prysmian Kablo ve Sistemleri A.Ş.’nin ürün yelpazesi kapsamında 220 kV’a kadar olan tüm enerji kabloları, 3.600 çift kadar bakır iletkenli haberleşme kabloları ile fiber optik kabloları bulunmaktadır. Kablo sektörünün, en yüksek teknolojik düzeyde, TSE yeterliliği olan yegane termik, mekanik, kimya ve elektrik bilimsel araştırma ve test laboratuvarlarını da bünyesinde barındırmaktadır. Bunun yanı sıra şirketimiz, kablo ve sistemleri için “Anahtar Teslimi” projeler yaparak tüm müşterilerimize eşsiz ve üstün hizmetler vermeye devam etmektedir.

Kabloda devrim niteliği taşıyan ve Türkiye’de de üretilen patentli AIRBAGTM yenilikçi teknolojisi ile harici mekanik darbelerle karşı kablolar artık etkin bir koruma sistemi ile entegre edilerek esneklik ve hafiflik sağlanmakta, daha uzun üretilebilmekte ve gerekli ek sayısının büyük oranlarda azalması ile montaj kolaylığı getirmektedir. Aynı zamanda yenilikçilik arz eden ve bilhassa insan yoğunluğu fazla olan mekanlarda kullanımı yurdumuzda da artık zorunlu hale getirilen, klasik kablolar gibi yangın anında yoğun duman ve toksik gaz çıkarmayan, asit emisyonu olmayan AFUMEXTM kabloları da Türk Prysmian bünyesinde üretilmekte, yangın anlarında can ve mal güvenliğini en üst düzeyde koruma bu sayede sağlanmaktadır.

Türk Prysmian Kablo ve Sistemleri A.Ş.’nin kurulu kapasitesi, ulusal pazarın tüm ihtiyacını tam olarak karşılayabileceği gibi uluslararası pazarlarda da rekabet edebilecek seviyelerde yer almaktadır. Prysmian Grubu içinde öncelikli bir ihracat merkezi olmaya devam eden Türk Prysmian Kablo ve Sistemleri A.Ş., 2009 yılında toplam yaklaşık 519 Milyon TL olan cirosunun %41’ini ihracat etmiştir.

Her geçen gün ürün ve hizmetlerinin etkinliğini sadece yurtda değil, global pazarlarda da artırmaya devam eden Türk Prysmian Kablo ve Sistemleri A.Ş., insana verdiği değeri ve çevresine gösterdiği özeni, sektöründeki ilk ISO / DQS 9001 ve ISO 14000 belgelerinin sahibi olarak kanıtlamıştır. Temelde, sektöründe ürün, sistem ve hizmet standardı oluşturmayı, devamlı iyileştirmeyi ve tüketici bilincini her zaman artırmayı hedeflemiş, kuruluşundan bu yana süregelen üstün kaliteyi çevreye saygı ile bütünleştirmeyi başarmıştır.



Şirket Kurulları

Yönetim Kurulu	<i>Yönetim Kurulu Başkanı</i>	Mahmut Tayfun ANIK
	<i>Yönetim Kurulu Başkan Yardımcısı</i>	Francesco L. G. FANCIULLI
	<i>Yönetim Kurulu Üyesi</i>	Fabio Ignazio ROMEO
		Hasan Özgür DEMİRDÖVEN
Denetim Komitesi	<i>Denetim Komitesi Üyesi</i>	Mahmut Tayfun ANIK
		Fabio Ignazio ROMEO
Denetleme Kurulu	<i>Denetleme Kurulu Üyesi</i>	Hikmet TÜRKEN
		Raşit YAVUZ

Mahmut Tayfun ANIK, *Yönetim Kurulu Başkanı & Denetim Komitesi Üyesi*

25 yılı aşkın süredir Pirelli/Prysmian Grubu'nda görev alan Mahmut Tayfun Anık, Boğaziçi Üniversitesi İşletme bölümünden mezun olmuştur. Kariyerine, Türkiye'de Hazine ve Finans bölümlerinde çalışarak başlayan Anık, daha sonra Pirelli Lastikleri'nin Türkiye, Almanya ve İtalya'daki Lojistik ve Satınalma departmanlarında çeşitli yöneticilik pozisyonlarında görev almıştır. 2003 yılından bugüne de, Prysmian S.p.A'nın Grup Satınalma Direktörü olarak çalışmaktadır.

Francesco Luciano Giovanni Fanciulli, *Yönetim Kurulu Başkan Yardımcısı & Genel Müdür*

1988 yılında Hızlı Tüketim Ürünleri alanında dünya lideri olan bir firmanın Ticaret Departmanı'nda çalışmaya başlayan Fanciulli, ilgili şirketin İtalya ve yurtdışı birimlerinde görev yapmıştır. 1998 yılında Pirelli Grubu'na İtalya Pazarlama Direktörü olarak geçmiştir, hemen ardından Avrupa Pazarlama Direktörlüğü görevini üstlenmiştir. 2001 yılında Pirelli Lastikleri CMO (Chief Marketing Officer)'ı olmuştur. 2003 yılında dünya genelinde OEM Kanalı İş Direktörü olarak atanmıştır. 2006 yılında tüm dünyadaki Satış & Pazarlama aktivitelerinden sorumlu Pazarlama Direktörü iken, tüm ticari birimlerin Genel Müdürlüğü'nü de yürütmüştür. 2008 yılının başında Prysmian Grubu'na katılmıştır. Türk Prysmian'ın Genel Müdürü olarak atanmadan önce, Asya Bölgesi İş Geliştirme Projesi'nde görev yapmıştır.

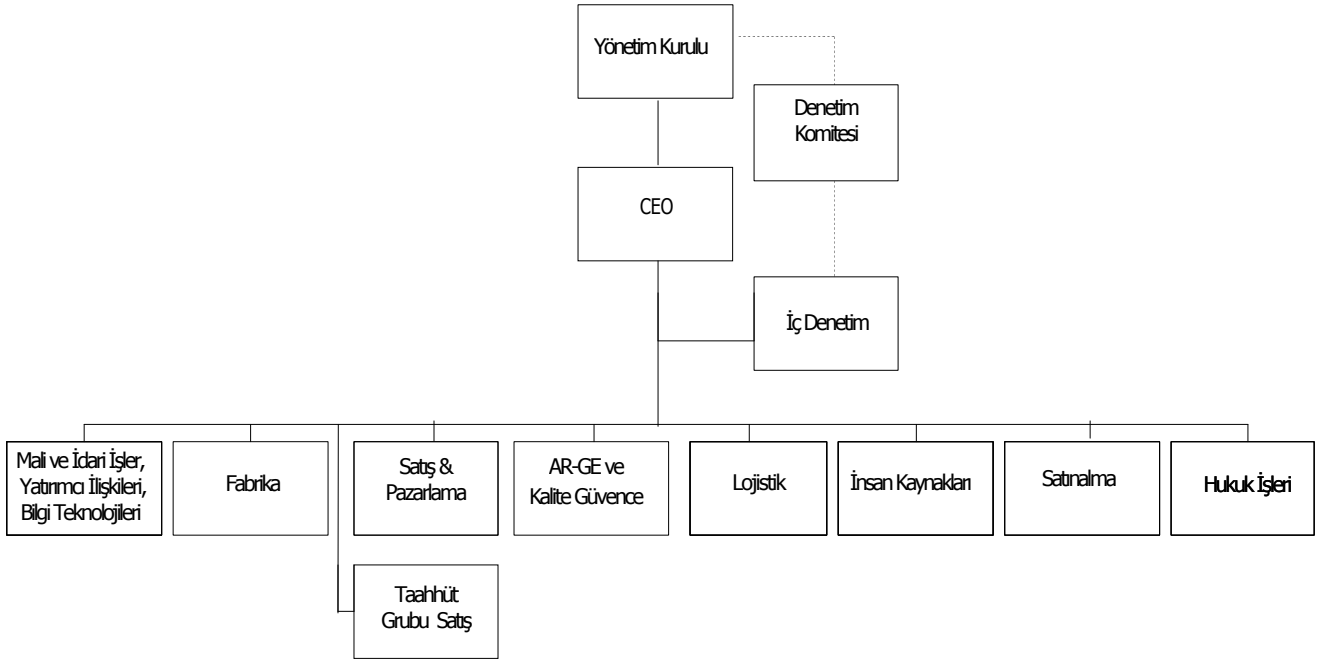
Fabio Ignazio Romeo, *Yönetim Kurulu Üyesi & Denetim Komitesi Üyesi*

Grubumuzun Enerji Kabloları CEO'su Fabio Romeo, 1979 yılında Polytechnic Üniversitesi Elektronik Mühendisliği bölümünden mezun olduktan sonra, yüksek lisans ve doktorasını, sırası ile 1986 ve 1989 yıllarında Berkeley'de, California Üniversitesi Elektrik Mühendisliği ve Bilgisayar Bilimleri alanlarında tamamlamıştır. İş hayatına, 1981 yılında TEMA'da (ENI Grup) Kimya Fabrikaları Proje Yöneticisi olarak adım atan Romeo, 1982 yılında Honeywell firmasının CEO'sunun Teknik Danışmanı olmuştur. Romeo; 1989 yılında Magnetti Marelli Grubu'nun Elektronik bölümünde İnovasyon Müdürü olarak göreve başlamış; 1998 yılında ise aynı grubun, Elektronik Sistemleri bölümüne CEO olarak atanmıştır. Pirelli Grubu'na Kamyon Lastikleri Satış Direktörü olarak 2001 yılında katılan Romeo, 2002 yılında Pirelli Kablo'nun Kamu İşleri Satış Direktörü olmuştur. Fabio Romeo, 2004 yılı Aralık ayından itibaren grubumuzun Enerji Kabloları CEO'su olarak görev yapmaktadır.

Hasan Özgür Demirdöven, *Yönetim Kurulu Üyesi & Mali ve İdari İşler Direktörü*

Profesyonel iş hayatına 1996 yılında PricewaterhouseCoopers'da (PwC) başlayan Demirdöven burada Finansal Müfettiş Danışmanlığı & Süpervizörlük görevlerinde çalışmıştır. 2001-2009 yılları arasında ise General Electric (GE) firmasında Proje Finans Müdürlüğü, Ülke Finans Müdürlüğü - Türkiye, Balkanlar Finans Müdürlüğü, Avrasya Baş Kontrolörlüğü ve Mali İşler Direktörlüğü gibi görevler üstlenen Demirdöven, 2009 yılında Prysmian ailesinde Mali ve İdari İşler Direktörü olarak çalışmaya başlamıştır. Demirdöven, Bilkent Üniversitesi Ekonomi bölümü mezunudur.

Organizasyon Yapısı



Şirket Yönetimi

Francesco Luciano Giovanni Fanciulli, *Yönetim Kurulu Başkan Yardımcısı & Genel Müdür*

1988 yılında Hızlı Tüketim Ürünleri alanında dünya lideri olan bir firmanın Ticaret Departmanı'nda çalışmaya başlayan Fanciulli, ilgili şirketin İtalya ve yurtdışı birimlerinde görev yapmıştır. 1998 yılında Pirelli Grubu'na İtalya Pazarlama Direktörü olarak geçmiştir, hemen ardından Avrupa Pazarlama Direktörlüğü görevini üstlenmiştir. 2001 yılında Pirelli Lastikleri CMO (Chief Marketing Officer)'ı olmuştur. 2003 yılında dünya genelinde OEM Kanalı İş Direktörü olarak atanmıştır. 2006 yılında tüm dünyadaki Satış & Pazarlama aktivitelerinden sorumlu Pazarlama Direktörü iken, tüm ticari birimlerin Genel Müdürlüğü'nü de yürütmüştür. 2008 yılının başında Prysmian Grubu'na katılmıştır. Türk Prysmian'ın CEO'su olarak atanmadan önce, Asya Bölgesi İş Geliştirme Projesi'nde görev yapmıştır.

İbrahim Etem Bakaç, *Yurtiçi ve İhracat Satış Pazarlama Direktörü*

İbrahim Etem Bakaç, 2001 yılında Prysmian ailesinde Yurtiçi Satış departmanında çalışmaya başlamıştır. 2003 yılında Yurtiçi Satış Müdürlüğü'ne atanan Bakaç, 2010 yılından itibaren Yurtiçi ve İhracat Satış Pazarlama Direktörlüğü olarak çalışmaya devam etmektedir. İstanbul Teknik Üniversitesi Elektrik & Elektronik Mühendisliği bölümü mezunu olan Bakaç, yine İstanbul Teknik Üniversitesi'nde Elektrik & Elektronik Mühendisliği üzerine yüksek lisans eğitimini tamamlamıştır.

Hasan Özgür Demirdöven, *Yönetim Kurulu Üyesi & Mali ve İdari İşler Direktörü*

Profesyonel iş hayatına 1996 yılında PricewaterhouseCoopers'da (PwC) başlayan Demirdöven burada Finansal Müfettiş Danışmanlığı & Süpervizörlük görevlerinde çalışmıştır. 2001-2009 yılları arasında ise General Electric (GE) firmasında Proje Finans Müdürlüğü, Ülke Finans Müdürlüğü - Türkiye, Balkanlar Finans Müdürlüğü, Avrasya Baş Kontrolörlüğü ve Mali İşler Direktörlüğü gibi görevler üstlenen Demirdöven, 2009 yılında Prysmian ailesinde Mali ve İdari İşler Direktörü olarak çalışmaya başlamıştır. Demirdöven, Bilkent Üniversitesi Ekonomi bölümü mezunudur.

Halil İbrahim Kongur, *Fabrika Direktörü*

Halil İbrahim Kongur, Prysmian ailesine 1986 yılında katılmış olup, 2003 yılından itibaren Fabrika Direktörü olarak görevini yürütmektedir. Kongur, bu göreve atanmadan önce Planlama Mühendisi, Lojistik Müdürü, Üretim Müdürü ve Satınalma Direktörü olarak faaliyetlerini yürütmüştür. Karadeniz Teknik Üniversitesi Makine Mühendisliği bölümü mezunu olan Kongur, daha sonra Berlin Teknik Üniversitesi'nde İmalat Teknolojileri dalında yüksek lisans eğitimini tamamlamıştır.

Faik Kürkcü, *Taahhüt Grubu Satış Direktörü*

Faik Kürkcü, 1995 yılında Prysmian ailesinde Kamu Kuruluşları Satış departmanında çalışmaya başlamıştır. 2005 yılından itibaren Kamu Kuruluşları Satış Müdürü görevini yürüten Kürkcü, 2010 yılında Taahhüt Grubu Satış Direktörü görevine atanmıştır. Kürkcü, Yıldız Teknik Üniversitesi Elektrik Mühendisliği bölümü mezunudur.

Erkan Aydoğdu, *Lojistik, Ar-Ge ve Kalite Güvence Müdürü*

Erkan Aydoğdu, 1997 yılında Prysmian ailesinde Üretim Planlama departmanında çalışmaya başlamıştır. 2001-2002 yılları arasında İtalya'ya giderek Merkezi Lojistik departmanında Proses Kaizen Mühendisi olarak görevine devam etmiştir. 2003 yılında Türkiye'ye geri dönen Aydoğdu, Lojistik Şefi olarak çalışmaya başlamıştır. 2004 yılından itibaren ise Lojistik Müdürü olarak görevine devam eden Aydoğdu, 2010 yılından itibaren ise mevcut görevine ilave olarak Ar-Ge ve Kalite Güvence departmanının müdürlüğünü de üstlenmiştir. Erkan Aydoğdu, Ortadoğu Teknik Üniversitesi Makine Mühendisliği bölümü mezunudur.

Esat Baykal, *Kalite Müdürü*

Esat Baykal, Prysmian ailesinde 1984 yılında çalışmaya başlamıştır. 2004 yılından itibaren Kalite Müdürü olarak çalışmaya devam etmekte olan Baykal, bu göreve atanmadan önce Yüksek Gerilim Laboratuvar Grup Şefi, Haberleşme Kablolari Kalite Müdürü ve Ar-Ge ve Kalite Güvence Müdürü olarak çalışmıştır. Esat Baykal, Ortadoğu Teknik Üniversitesi Elektrik Mühendisliği mezunudur.

İdris Çolakgil, *Bilgi Teknolojileri Müdürü*

İdris Çolakgil, 1998 yılından itibaren şirketimize danışmanlık hizmetleri vermiş olup, 2000 yılında Prysmian ailesinde Bilgi Teknolojileri departmanında çalışmaya başlamıştır. Sırasıyla SAP Lojistik Uzmanı ve Bilgi Teknolojileri Şefi olarak çalışan Çolakgil, 2008 yılından itibaren Bilgi Teknolojileri Müdürü olarak çalışmaya devam etmektedir. İdris Çolakgil, Ortadoğu Teknik Üniversitesi Elektrik & Elektronik Mühendisliği bölümü mezunudur.

Şirket Yönetimi

Sabri Levent Özçengel, İnsan Kaynakları Müdürü

Sabri Levent Özçengel, Prysmian ailesine 2000 yılında katılmıştır. 2006 yılından itibaren İnsan Kaynakları Müdürü olarak görevine devam eden Özçengel, bu göreve atanmadan önce Mali ve İdari İşler ile İhracat Satış departmanlarında görev yapmıştır. Levent Özçengel, Ortadoğu Teknik Üniversitesi Kamu Yönetimi bölümü mezunudur.

İlhan Öztürk, İhracat Satış Müdürü

İlhan Öztürk, 1994 yılından itibaren Kablo sektöründe Satış ve Lojistik alanlarında çeşitli yöneticilik görevlerinde bulunmuş olup, 2003 yılında Prysmian ailesine Endüstriyel Satışlar Yöneticisi olarak katılmıştır. 2010 yılından itibaren İhracat Satış Müdürlüğü görevini yürütmektedir. Öztürk, İstanbul Teknik Üniversitesi Elektrik Mühendisliği bölümü mezunudur.

Yiğit Türsoy, Hukuk İşleri Müdürü


Yiğit Türsoy, Prysmian ailesine 2005 yılında katılmıştır. Hukuk İşleri Müdürü olarak görevine devam eden Türsoy, İstanbul Üniversitesi Hukuk Fakültesi mezunudur. Türsoy, 2007 yılında Galatasaray Üniversitesi'nde Ekonomi Hukuku üzerine; 2010 yılında da İstanbul Bilgi Üniversitesi'nde MBA üzerine yüksek lisans eğitimlerini tamamlamıştır.

Okay Yıldız, Teknik Servis Müdürü

Okay Yıldız, 1988 yılında Prysmian ailesinde Teknik Servis departmanında çalışmaya başlamıştır. 1993 yılından itibaren sırasıyla Mekanik Grup Müdürlüğü ve Enerji Kabloları Üretim Müdürlüğü görevlerini yerine getiren Yıldız, 2002 yılından itibaren Teknik Servis Müdürlüğü görevini yürütmektedir. Yıldız, Uludağ Üniversitesi Makine Mühendisliği bölümü mezunudur.

Sevda Yücel, Satınalma Müdürü

Sevda Yücel, Prysmian ailesinde 1997 yılında Satınalma departmanında çalışmaya başlamıştır. 2001-2002 yılları arasında İtalya'da Merkezi Satınalma departmanında çalışan Yücel, 2003 yılında Türkiye'ye geri dönerek Türk Pirelli Lastikleri A.Ş.'de Hammadde Satınalma Şefi olarak görevine devam etmiştir. Sevda Yücel, 2005 yılından itibaren Satınalma Müdürlüğü görevini yürütmektedir. İstanbul Teknik Üniversitesi Makine Mühendisliği bölümü mezunu olan Yücel, yine İstanbul Teknik Üniversitesi'nde Makine Mühendisliği üzerine yüksek lisans eğitimini de tamamlamıştır.



2010 Yılı Genel Ekonomik Değerlendirme

Son aylarda yatırımcıların daha yüksek getiri sağlayan ülkelere yönelmesi ve uluslararası piyasalarda risk iştahının artması nedeniyle, gelişmekte olan ülkeler ile birlikte ülkemize de - hem bono piyasasına hem de döviz piyasasına - önemli miktarda yabancı para girişleri gerçekleşti. Ekim başında ABD Doları bazında IMKB 100 endeksi yaklaşık %23 yükselirken diğer borsalarda da yükselişler gözlemlendi, örneğin Dow Jones Sanayi endeksi yaklaşık %5, Nikkei 225 ve FTSE 100 endeksleri yaklaşık %7, Brezilya Bovespa endeksi %10 ve Avrupa Euro endeksi de %9 arttı. Bu yükselişlerin temel sebebi ise toplam ekonomik aktivitenin istenen seviyenin altında olması nedeniyle Amerikan Merkez Bankası'nın (FED) ekonomik canlanmanın desteklenmesi ve enflasyonun istenen düzeylere gelmesi için - gerek olması halinde - ek teşvikler sağlamaya hazır olduğunu açıklaması oldu.

Küresel piyasalarda, FED in parasal gevşeme konusundaki açıklamalarının ardından ABD Doları'nın diğer para birimlerine karşı değer kaybı hızlandı. Eylül ayında %7,6 artarak 1,3629 seviyesine yükselen AVRO/ABD Doları paritesi, Ekim ayı başında rekor kırarak 1,40 seviyelerine yükseldi. Küresel gelişmelere ek olarak, aldığı kararlar ve yön verici tahminleri sayesinde T.C. Merkez Bankası'nın (MB) da son zamanlarda piyasa üzerindeki etkisi arttı.

Resmi makamlarca %6,8 olarak açıklanan 2010 büyüme hedefinin IMF'in daha iyimser olan %7,8 beklentisinin altında kaldığını, buna karşılık % 4,5 olarak öngörülen 2011 büyüme tahmininin ise IMF'in %3,6'lık büyüme tahmininden daha iyimser olduğunu görüyoruz. Türkiye ekonomisi 2010 yılının 2. çeyreğinde (yıldan yıla) %10,3 ile piyasanın %8 - %8,5 olan beklentisinin üzerinde büyüdü. Mevsim ve takvim etkisinden arındırılmış verilere göre ise ekonomi bir önceki çeyreğe göre %3,7'lik dikkat çekici bir büyüme gösterdi. Üretim tarafında GSYH büyüme verilerini incelediğimizde büyümeye en fazla katkının %3,8 puanla 1. çeyrekte olduğu gibi imalat sanayinden geldiğini, tarım sektörünün ise 2. çeyrekte de 1. çeyrekte olduğu gibi hemen hemen hiç katkı sağlamadığını anlıyoruz. Özel sektörün yatırım harcamalarında görülen %5,3 oranındaki hızlı artış 2. çeyrek büyümesinin çift haneli oranlarda gerçekleşmesine destek oldu.

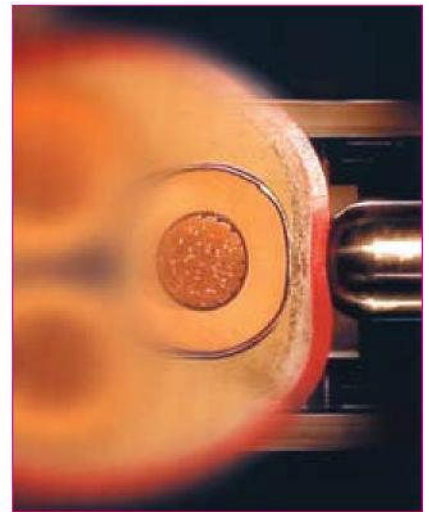

12 aylık dış ticaret açığı ise Ağustos ayı itibarıyla 57,3 Milyar ABD Doları'na ulaştı. Böylelikle dış ticaret açığı 2009 sonuna göre %47,7 artmış oldu. Ağustos ayında ihracatın ithalatı karşılama oranı %55,4 ile geçtiğimiz yıla göre gerilemeye devam etti. Yapılan ihracatta Almanya ilk sırayı alırken onu İngiltere, Irak ve Rusya izledi. Ağustos ayında cari açık ise 3 Milyar ABD Doları oldu ve 12 aylık kümülatif cari açık 33,6 Milyar ABD Doları'na yükseldi. Borç çevrim oranlarındaki olumlu seyir Ağustos ayında da sürdü ve cari açığın finansmanı ağırlıklı olarak uzun vadeli kaynak girişleriyle sağlandı. Bankaların uzun vadeli borç çevrim oranı %125 ile güçlü seyrini korudu, reel sektörün uzun vadeli borç çevrim oranı %72 ile geçtiğimiz aylara yakın gerçekleşirken kısa vadeli ticari kredilerin çevrim oranı ise %101 oldu.

Dış borç stoğu 2010 yılının ikinci çeyreğinde 455 Milyon ABD Doları azalarak 266,3 Milyar ABD Doları'na geriledi. Toplam dış borç stoğunun GSYH'ye oranı %39,2 ile yılbaşından bu yana düşüş gösterdi.

Hazine'nin Ağustos ayında uzun vadeli kağıtlarda borçlanma gerçekleştirmesiyle borçlanma vadesi 53,5 ay olurken, yılbaşından beri olan dönemde ise borçlanma vadesi 42,5 ay oldu. Ortalama borçlanma maliyeti ise Ağustos ayında %8 olarak gerçekleşti, Ocak - Ağustos döneminde ortalama maliyet ise %8,3 oldu.

Merkez Bankası Eylül ayında %7 olan politika faizini (bir haftalık repo ihale faizi) sabit tutarken, Nisan ayında yayınladığı çıkış stratejileri kapsamında gecelik borçlanma ve borç verme faizlerini 25 baz puan düşürerek sırasıyla %6,25'e ve %8,75'e indirdi. Merkez Bankası ayrıca Eylül ayında kredi hacimindeki artışı da dikkate alarak 1 Ekim den geçerli olmak üzere TL zorunlu karşılık oranını %5'den %5,5'a yükseltme kararı aldı, bu artışla birlikte TL likiditesi bir miktar azaldı. TL zorunlu karşılık oranı halen kriz öncesi seviyesi olan %6'nın 50 baz puan altında bulunmaktadır.

Eylül ayında TÜFE %1,23 ile piyasanın %0,8 olan beklentisinin üzerinde gerçekleşmiştir. Yıllık enflasyon en son Mayıs ayında görülen %9 seviyesinin tekrar üzerine çıkarak %9,24 olmuştur. ÜFE ise Eylül ayında %0,6 olan piyasa beklentisinin biraz altında %0,51 oranında artış göstermiş, yıllık ÜFE enflasyonu ise %8,90'a gerilemiştir.



2010 Yılı Genel Ekonomik Beklentiler

Yurt içinde düşen faiz oranlarının arkasındaki en temel neden küresel gelişmeler olmakla birlikte piyasalar, 5 Ekim de Moody's in Türkiye kredi notunu ülkenin ekonomik ve mali dayanıklılığını neden göstererek "Durağan"dan "Pozitif"e yükseltmesine ve 10 Ekim de iki aylık gecikme ile yayınlanan Orta Vadeli Program'a (OVP) olumlu tepki vermiştir. Ekim başında yaşanan bu gelişmelerin ardından gösterge tahvilin bileşik faizi yaklaşık %7,7 ile son bir yılın en düşük seviyesine gerilemiş, 10 yıllık tahvilin birleşik faizi de %8,52 ile Ocak ayındaki ilk ihracandan bu yana rekor düşüş göstermiştir. Moody's Türkiye için GSYH tahminlerini 2010 ve 2011 yılları için sırasıyla %6,5 ve %5'e yükseltmiştir. Türkiye'nin notunun daha da artması için ülkenin mali temellerinin güçlenmeye devam etmesinin gerektiği açıktır.

Yılbaşından bu yana - Ağustos ayına kadar olan dönemde - bütçenin performansı yılsonu hedeflerinin rahatlıkla gerçekleştirilebileceğini göstermektedir. Bütçedeki iyileşme daha çok gelirler tarafında iç talep koşullarının düzeltilmesinden kaynaklanmakta olup mali kural yasasının onaylanmadığı ve önümüzdeki yıl seçim yaşanacak olması gözönüne alındığında bütçenin harcamalar tarafında bir yavaşlama beklenmemelidir.

Ocak - Ağustos dönemi sonu itibarıyla bütçe açığının 14,4 Milyar TL ile yıl sonu hedefinin %28,7'sine ulaştığını ve geçtiğimiz senenin aynı dönemine göre iyileşme gösterdiğini görüyoruz. Harcamalar tarafında yıl sonu hedefinin %63,9'una ulaşılırken, gelirlerde ise hedefin %71,4'üne ulaşılmış bulunmaktadır.

Ekim ayı başı yayınlanan orta vadeli planda ise hükümetin bütçe açığı öngörüsünü 44,2 Milyar TL'ye düşürdüğü görülmektedir.

Merkez Bankası, Ekim ayı başından itibaren geçerli olmak üzere yabancı para zorunlu karşılık oranını %10'dan tekrar kriz öncesi seviyesi olan %11'e yükseltti. Döviz alım ihalelerinde Döviz alım miktarını artırarak yöntem değişikliğine gitti. Böylece Merkez Bankası sermaye akınlarından daha etkin bir şekilde faydalanmayı ve akınların değişikliğine karşı daha esnek olabilmeyi amaçlamaktadır. Cari açığın önümüzdeki dönemde de iç talepteki toparlanma ve enerji fiyatlarındaki artışa paralel olarak artmaya devam etmesi beklenmekte olup, 2010 yılının sonunda GSYH'ye oranının %5'i aşacağı tahmin edilmektedir.



Sektörel Değerlendirme

2010 yılının birinci çeyreğinde görülen oldukça yüksek büyüme eğiliminin devamında, Türkiye İstatistik Kurumu'nun (TÜİK) %10,3 olarak açıkladığı ikinci çeyrek GSYİH büyüme oranı, güçlü bir toparlanma sürecinin en net sinyalini vermiştir. Ancak buna karşılık varılan nokta henüz küresel kriz öncesindeki seviyelerden uzaktadır.

TÜİK tarafınca açıklanan en son ihracat verilerine göre, Ocak – Ağustos döneminde elektrikli makina ve cihazlar, aksam ve parçalarındaki toplam FOB ihracat miktarı bir önceki yıla göre %17,4 oranında bir artış göstermiştir. Ancak görece halen değerli seyretmeye devam eden Türk Lirası, ihracat pazarlarında Türk Sanayinin rekabetçiliğini olumsuz şekilde etkilemektedir. IMF'nin Türkiye'ye ilişkin 4. Madde Konsültasyon Raporu'ndan hesaplanan USD kur tahminine göre de 2010 yılı için dövizin mevcut seviyelerinde önemli bir değişiklik beklenmediği görülmektedir.

Büyümenin yılın 3. ve 4. çeyreklerinde de etkisini önceki iki çeyreğe oranla azaltarak da olsa sürdürmesi beklenmektedir. Uluslararası krizin bütün dünyada olduğu gibi Türkiye'de de etkisinin iyice azalmasına karşın, hala yatırımcı ve tüketici üzerinde temkinli hareketlerin devam ettiği gözlenmektedir. Moody's'in Türkiye'nin kredi notunu ülkenin mali ve ekonomik dayanıklılığını neden göstererek "Durağan"dan "Pozitif"e çevirmesi de, geleceğe dönük beklentinin pozitif olarak değişmesi yönünde çok olumlu bir gelişmedir.

Öteyandan, tarihsel olarak güçlü para birimlerinin son dönemdeki nispeten zayıf seyri (USD'nin devalüasyonu ve Euro bölgesindeki belirsizlikler), ve Çin'in halen oldukça güçlü seyreden hammadde talebi karşısında, yatırımcıların bakır, altın gibi baz ve değerli metallere olan taleplerini arttırması neticesinde, sözkonusu metallerin fiyatlarında sürekli bir artış meydana gelmiştir. Ayrıca aynı dönem içerisinde petrol ve türevlerinin fiyatları da benzer şekilde artmaya devam etmiştir.

Sektörümüzü yakından ilgilendiren göstergelerden biri olan "İnşaat Sektörü Üretim Endeksi" 2010 yılı 2. döneminde bir önceki yılın aynı dönemine göre % 19,9 oranında artmıştır. İlgili diğer sektörlerde de iş hacimlerinin artması doğrultusunda, toplam kablo sektörü hasılatlarında da belirgin bir artış gerçekleşmiştir. Ancak sektörde geçen yılın sonlarına dek yaşanan daralma, geçtiğimiz dönemlerde sektörün genelinde satış koşullarını üreticiler açısından olumsuz etkileyerek, ödeme vadelerinin çok uzamasına ve genel risk oranlarının yükselmesine sebebiyet vermiştir. Kapasite kullanım oranları ve karlılıklarda yaşanan hızlı düşüş; sektörün bilinçli üreticilerini verimliliklerini ve üretim planlamalarını gözden geçirmeye yönlendirirken, malesef bazı üreticileri ise kaliteden ödün vermeye sevk etmiştir.

Kablo sektörünün uzun yıllardan beri süregelen en büyük sorunu olan ve maalesef son yıllarda krizin de olumsuz etkileri sonucu iyice artış gösteren haksız rekabete karşı, kablo pazarına sunulan ürünlerin kalitesinin ve ilgili teknik standartlara uygunluğunun daha iyi denetlenmesi için "Kablo ve İzoleli İletken Sanayicileri Demeği" ile birlikte, Türk Standartları Enstitüsü (TSE) ve Sanayi ve Ticaret Bakanlığı nezdinde yürütmekte olduğumuz ortak çalışmalarımız bu dönemde de devam edilmiştir. Bu girişimlerin sonucunda TSE, standart dışı üretilen kabloların tespit edilebilmesi amacı ile, belgeli firmaların ara kontrollerinde piyasadan numune alma metodunu kullanmaya başlayarak kontrollerinin etkinliği arttırmıştır. Standartlara uygun olmayan üretim gerçekleştirdiği tespit edilen firmalara ciddi para cezaları uygulanması ve TSE belgelerinin iptaline kadar gidecek yaptırımlar söz konusu olacaktır. Yürütülen tüm bu çalışmaların ve uygulamaların sonucunda orta vadede piyasaya sunulan kabloların toplam kalitesinde önemli bir artış söz konusu olacağı öngörülmektedir.



Kurumsal Sosyal Sorumluluk

Türk Prysmian Kablo ve Sistemleri A.Ş.

KURUMSAL SOSYAL SORUMLULUK

Türk Prysmian Kablo ve Sistemleri A.Ş., başta eğitim olmak üzere, birçok konuda kurumsal sosyal sorumluluk projeleri yürütmektedir.

2008 yılında, Türk Prysmian "Uluabat Gölü Yönetim Planı Leylek Dostu Köyler Projesi"ne destek olmuştur. Proje kapsamında, firmamız, Karacabey İlçesi Eskikaraağaç Köyü ile işbirliği yaparak elektrik sisteminin yenilenmesini ve açık tellerden kablolu hale dönüştürülmesini, böylece leyleklerin köy içi elektrik hatlarına çarparak yaralanmalarını engellemeyi amaçlamıştır.

Firma, aynı yıl içinde, Türkiye İşitme ve Konuşma Rehabilitasyon Vakfı'nın Kadıköy Belediyesi işbirliği ile yaptırmış olduğu "0-6 Yaş İşitme Engelli çocuk ve Aile Özel Eğitim Merkezi"nin kablo altyapısını sağlayarak, merkezin yapımına katkıda bulunmuştur.

Türk Prysmian, fabrikamızın da içinde bulunduğu bölge halkına, kültürel mirasına ve bölgenin tanıtımına katkıda bulunmak amacıyla; tüm yazılarını ve fotoğraf çekimlerini gezi yazarı Reyhan Tuvî'nin gerçekleştirdiği "Geçmişten Bugüne Tirilye" adlı kitabı yayımlamıştır.

Firmanın fabrikasının bulunduğu Bursa'ya bağlı Balabanlık Köyü'nde yer alan İlköğretim Okulu'nun tadilatı Türk Prysmian tarafından gerçekleştirilmiş ve 7 Ekim 2009 tarihinde yapılan bir törenin ardından okul yeniden eğitime başlamıştır. Bu proje sayesinde, Balabanlık Köyü öğrencileri, eğitim almak amacıyla başka bir köye gitmek yerine 2009 - 2010 öğretim yılı ile birlikte, kendi köyleri içinde yer alan okulda eğitim almaya başlamışlardır.

Ekim 2009'da, Türk Prysmian Avustralya'da gerçekleştirilen ve kendi alanında dünya çapındaki en önemli yarışlardan biri olan World Solar Challenge'a katılan İstanbul Teknik Üniversitesi Güneş Arabası'nın kablo altyapısını sağlamıştır. 2004 yılında kurulmuş olan; mekanik, elektrik ve organizasyon alt gruplarından oluşan İstanbul Teknik Üniversitesi Güneş Arabası Ekibi, 4.000 km.'lik yarıştan "Best Newcomer" (En İyi Gelecek Vaadeden Ekip) ödülüyle dönmüştür.

Ayrıca, Türk Prysmian, İstanbul'daki, Yakaçık Hatice Abbas Halim Çocuk Yuvası'nın yenilenme sürecine katkıda bulunmak amacıyla, okul ile yapmış olduğu görüşmeler sonrasında, 2009 yılı içinde, spor salonunda ihtiyaç duyulan bazı malzemeleri temin etmiş ve öğrencilerin eğitim aldıkları süre içinde, spordan da uzak kalmamalarını sağlamıştır.

Mimar Sinan Güzel Sanatlar Üniversitesi ile birlikte, ilki 2008 yılında gerçekleştirilen, Hayatımda Kablo Sanat Atölyesi'nin ikincisi için 2009 yılının sonlarına doğru anlaşmalar yapılmış ve çalışmalar başlatılmıştır. Mimar Sinan Güzel Sanatlar Üniversitesi'nden öğrencilerin katıldığı, 7-14 Nisan 2010 tarihlerinde gerçekleşen sanat atölyesinde, öğrencilerin endüstriyel kullanıma yönelik olarak üretilmekte olan, farklı kablo malzemelerinden bireysel olarak özgün yapıtlar üretmelerini sağlamak; eğitime ve sanata katkıda bulunmak amaçlanmıştır.

Türk Prysmian, 2009 yılı içerisinde çocuk yuvasından üniversite öğrencilerine kadar farklı yaş gruplarından öğrencilerin eğitimine destek sağlayarak, konunun firma için önemini göstermiştir; firma önümüzdeki senelerde de benzer çalışmalara imza atmaya devam edecektir.



Finansal Analiz

Genel Görünüm

Ana hammadde fiyatları dahil olmak üzere önemli finansal verilerin değerlerinde tahmin edilen farkedilir düşüşler çerçevesinde -, Şirket piyasa tekrar yükselişe geçtiğinde hazır olmak adına, rakiplerinden daha hızlı tepki verme istidatı temin etmek suretiyle 2010 yılının ikinci çeyreğinde de sağlam ve sürdürülebilir bir rotada ilerlemeye devam etmektedir.

Dikkate haiz önemli Finansal Hususlar aşağıda belirtilmektedir:

- **Faaliyet Karı...** Net satışların %1,63'üne eş 5,9 Milyon TL kar – olağandışı vergi uzlaşma ödemesinin etkisi hariç * -,
- **Faaliyet Giderleri...** Geçen yılın aynı dönemine göre %29 oranında düşüş,
- **Ar-Ge...** Ürün kalitesinin artırılması ve yenilik sağlanması açısından aynı oranda kaynak,
- **Yatırımlar...** Üretim kapasitesinin artırımı için 1,2 Milyon TL tutarında uygun yatırım,
- **Likidite...** "Olağandışı vergi uzlaşma ödemesine *" rağmen, 15 Milyon TL tutarında nakit mevcudu,

1 Ocak – 30 Eylül 2010 faaliyet dönemimize ait ayrıntılı bilanço ve gelir tablosu ilerleyen bölümlerde sunulmuştur. Bilançonun aktif ve pasif kalemleriyle gelir tablosuna ait açıklayıcı bilgileri ise aşağıda detaylı olarak sunmaktayız.

* Detaylı bilgi için lütfen 1 Ocak - 30 Eylül 2010 faaliyet dönemine ait mali tablo dipnot 25'e bakınız.

Aktif (Varlıklar)

Kasa mevcudumuz 5.425 TL'dir. Bunun 870'i Türk Lirası, bakiyesi yabancı para mevcududur.

Banka mevduatlarımızın mevcudu 13.302.189 TL olup, bunun 5.630.875'lik kısmı Türk Lirası, 7.671.314'lik kısmı döviz hesaplandır. Alınan çeklerimizin toplamı 1.948.596 TL'dir.

Kısa vadeli ticari alacaklarımız 110.615.763 TL olarak gerçekleşmiştir. Bu grupta yer alan müşteri cari hesapları 83.951.154 TL olup, bunun 44.446.603 TL'lik kısmı yurtiçi müşterilerinden, bakiyesi olan 39.504.551 TL ise yurtdışı müşterilerinden dövizli alacaklarımızdır. Alacaklarımızın ortalama tahsil süresi 75 gün olmuştur.

Alacak senetleri hesabında görülen 27.038.637 TL'lik mevcudun tamamına 374.028 TL'lik alacak reeskontu hesaplanmıştır. Yurtiçi ve yurtdışı alacaklarımızın tahsil riski için ayırdığımız karşılık 12.810.373 TL'dir.

İlişkili taraflardan alacaklarımızın bakiyesi 7.603.965 TL olup, bu tutarın 7.484.470 TL'lik kısmını grup şirketlerinden ticari alacaklarımız ve 119.495 TL'lik kısmını ise şirket personelinin alacaklarımız oluşturmaktadır.

Stoklarımız geçen yıla oranla %4,4 artarak 46.402.848 TL olarak gerçekleşmiştir. Stoklar içinde yer alan ilk madde ve malzeme toplamı 13.594.468 TL, yan mamüller 17.070.579 TL, ticari mallar 1.243.358 TL, mamüller 15.897.205 TL tutarındadır. 10.703 TL tutarındaki diğer stoklar hurda stoklardır. Stoklar için ayrılan karşılık tutarı 1.413.465 TL'dir.

Diğer alacaklar toplamı 4.465.120 TL olarak gerçekleşmiş olup, bu tutarın 4.283.257 TL'si KDV alacağımızdan, 156.049 TL'si gelecek aylara ait giderlerden ve diğer çeşitli alacaklardan oluşmaktadır.

Yıl içinde maddi duran varlıklar için yapılan harcamalar 1.191.120 TL ve satışı yapılan maddi duran varlıklar toplamı 254.749 TL olmuştur. Yıl başındaki maddi duran varlıkların net değerlerine ilavelerin eklenmesi, çıkış ve amortismanların düşülmesinden sonra kalan net değer 49.076.649 TL'dir. 42.610 TL tutarındaki maddi olmayan duran varlıkların önemli bir kısmı SAP yazılımlarıdır.

Pasif (Yükümlülükler)

Genel olarak Şirketin kullandığı belli başlı finansal araçlar; işletme sermayesi ve banka kredileridir. 30 Eylül 2010 tarihi itibarıyla finansal borçlar içinde banka kredilerinden kaynaklı borç bulunmamaktadır.

Ticari borçlarımız geçen yıla göre %7,69 artarak 84.032.619 TL olarak gerçekleşmiştir. Ticari borçlar içerisindeki satıcılara olan borçların yurtiçi tutarı 41.802.088 TL, yurtdışı ilişkili satıcılara borçların TL tutarı 4.031.468 TL, yurtdışı diğer satıcılara borçların TL tutarı ise 38.240.518 TL'dir.

Diğer borçlar toplamı 4.724.703 TL olarak gerçekleşmiş olup, bu tutarın 4.713.970 TL'sini alınan sipariş avansları kalan 10.733 TL'sini ise ortaklarımızın henüz talep etmediği geçmiş yıllara ait temettü ödemeleri oluşturmaktadır.

30 Eylül 2010 tarihi itibarıyla devam eden inşaat sözleşmeleri ile ilgili hakediş bedelleri 150.443 TL'dir.

Diğer kısa vadeli yükümlülüklerimiz 3.192.279 TL'dir. Bu tutarın 391.806 TL'si personele borçlardan, bakiye kısmı ise ödenecek diğer borçlardan oluşmaktadır.

2010 yılının ilk dokuz ayı için ayrılan kurumlar vergisi karşılığı 822.932 TL'dir.

İş Kanunu'nun uygun gördüğü hallerde personelimize ödenmek üzere ayırdığımız kıdem tazminatı karşılığı hesap dönemimiz sonu itibarı ile 5.564.793 TL olup, 2.427,04 TL tavan üzerinden hesaplanmıştır.

Yasal yedeklerden I. tertip yasal yedek akçe, ödenmiş sermayenin %20'sine ulaşıncaya kadar her yıl safi karın %5'i oranında ayrılmaktadır. Bu kapsamda hesap dönemi sonu itibarı ile mevcut yasal yedek akçelerimizin bakiyesi 2.677.497 TL'dir.

30 Haziran 2010 tarihi itibarıyla Ödenmiş Sermaye tutarı 112.233.652 TL'dir.

Gelir Tablosu

Brüt satışlarımız bir önceki yılın aynı dönemine göre %17 artarak 444.592.310 TL düzeyinde gerçekleşmiştir. Yurtiçi satışlarımız 293.831.681 TL, yurtdışı satışlarımız da 142.290.634 TL olarak gerçekleşmiştir. Diğer satışlarımız 8.469.995 TL olup bunun 135.824 TL'sini vade farkı gelirleri oluşturmaktadır.

Toplamı 80.096.889 TL'ye ulaşan satış indirimlerinin 5.370.978 TL'lik kısmı satıştan iadelerden, 74.725.911 TL'lik kısmı satış iskontolarından kaynaklanmaktadır.

Toplam 330.131.680 TL tutarındaki satılan malın maliyeti net satışlarımızın %91'dir. Satılan malın maliyeti, hammadde ve yardımcı malzeme, direkt işçilik, genel üretim giderleri için yapılan harcamalarla, amortismanlardan ayrılan payla, yan mamul ve mamul stoklarındaki değişimlerden oluşmaktadır.

Bu yıllık faaliyet giderleri net satışlarımızın %8'i düzeyinde gerçekleşmiştir. Bu kapsamda şirketimizin araştırma ve geliştirmeye verdiği önem doğrultusunda Ar-Ge harcamalarımız, net satış gelirlerimizin yaklaşık %0,3'ü oranında gerçekleşerek, 905.196 TL'ye ulaşmış olup, ekonomik krizin etkilerine rağmen önceki yılın değerinin korunması sağlanmıştır.

Pazarlama, satış ve dağıtım giderleri net satışlarımızın %4'ü oranında ve 14.899.434 TL düzeyinde, genel yönetim giderlerimiz ise net satış gelirlerinin %4'ü oranında ve 13.284.054 TL düzeyinde gerçekleşmiştir.

Diğer faaliyetlerden gelir ve karlarımız, geçen yıla göre azalarak 2.279.322 TL olarak gerçekleşmiştir. Bu tutarın, 1.230.911 TL'si konusu kalmayan karşılıklardan, 207.134 TL'si önceki dönem gelir ve karlarından, 487.599 TL'si reeskont faiz gelirlerinden, 353.678 TL'si ise diğer gelirlerden oluşmaktadır.

Diğer faaliyetlerden gider ve zararlarımız, 9.988.256 TL olarak gerçekleşmiştir. Bu tutarın, 8.235.370 TL'si vergi ceza ihbarnameleri ile ilgili yapılan ödemeler ile hukuksal / danışmanlık hizmet giderlerinden, 478.204 TL'si reeskont faiz giderlerinden, 431.023 TL'si de diğer giderlerden oluşmaktadır.

Net finansman giderleri 199.676 TL düzeyinde gerçekleşmiştir. Bu tutar, 1.138.944 TL'lik banka mevduatlarımızdan ve menkul kıymetlerimizden sağladığımız kaynaklardan oluşan alım-satım zararlarıyla, hesap dönemi sonu itibarıyla sınırlandırılmış faiz giderlerinden ve 939.268 TL'lik kambiyo kur karlarının netinden oluşmaktadır.

Net dönem zararımız bir önceki yılın aynı dönemine göre %58 azalarak 2.633.704 TL olarak gerçekleşmiştir.

MALİ TABLOLAR

30 EYLÜL 2010 TARİHİ İTİBARIYLA BİLANÇO

(Tutarlar aksi belirtilmedikçe Türk Lirası ("TL") olarak ifade edilmiştir.)

		(BAĞIMSIZ DENETİMDEN GEÇMEMİŞ) Cari Dönem 30 Eylül 2010	(BAĞIMSIZ DENETİMDEN GEÇMİŞ) Önceki Dönem 31 Aralık 2009
VARLIKLAR	Dipnotlar		
Dönen Varlıklar		190.300.283	184.906.098
Nakit ve Nakit Benzerleri	4	15.256.210	26.019.602
Ticari Alacaklar	6, 21	110.615.763	102.321.477
Devam Eden İnşaat Sözleşmelerinden Alacaklar	8	-	271.553
Diğer Alacaklar		4.465.120	4.290.464
Stoklar	7	46.402.848	44.434.941
Diğer Dönen Varlıklar		13.560.342	7.568.061
<i>(Ara toplam)</i>		<i>190.300.283</i>	<i>184.906.098</i>
Satış Amacıyla Elde Tutulan Duran Varlıklar		-	-
Duran Varlıklar		52.509.415	55.165.748
Maddi Duran Varlıklar	9	49.076.649	52.191.927
Maddi Olmayan Duran Varlıklar	10	42.610	74.088
Ertelenmiş Vergi Varlığı	20	3.113.079	2.426.122
Diğer Duran Varlıklar		277.077	473.611
TOPLAM VARLIKLAR		242.809.698	240.071.846
KAYNAKLAR			
Kısa Vadeli Yükümlülükler		103.430.866	97.923.966
Ticari Borçlar	6, 21	84.032.619	78.033.380
Devam Eden İnşaat Sözleşmeleri Hakediş Bedelleri	8	150.443	-
Diğer Borçlar		4.724.703	3.209.271
Dönem Karı Vergi ve Yükümlülüğü	20	822.932	3.774.096
Borç Karşılıkları	11	10.507.890	10.322.909
Diğer Kısa Vadeli Yükümlülükler		3.192.279	2.584.310
<i>(Ara toplam)</i>		<i>103.430.866</i>	<i>97.923.966</i>
Uzun Vadeli Yükümlülükler		10.669.317	10.804.661
Borç Karşılıkları	11	3.839.796	3.129.440
Çalışanlara Sağlanan Faydalara İlişkin Karşılıklar		6.829.521	7.675.221
ÖZKAYNAKLAR		128.709.515	131.343.219
Ana Ortaklığa Ait Özkaynalar			
Ödenmiş Sermaye	13	112.233.652	112.233.652
Kardan Ayrılan Kısıtlanmış Yedekler	13	5.656.089	5.656.089
Geçmiş Yıllar Kar/Zararları	13	13.453.478	18.742.540
Net Dönem Karı/Zararı	13	(2.633.704)	(5.289.062)
Azınlık Payları			
TOPLAM KAYNAKLAR		242.809.698	240.071.846

30 Eylül 2010 tarihi ve bu tarihte sona eren dönem itibarıyla mali tablolar, yayınlanmak üzere Yönetim Kurulu adına 22 Ekim 2010 tarihinde onaylanmıştır.

İlişikteki dipnotlar mali tabloların ayrılmaz parçasını oluşturur.

MALİ TABLOLAR

30 EYLÜL 2010 TARİHİNDE SONA EREN DÖNEME AİT KAPSAMLI GELİR TABLOSU

(Tutarlar aksi belirtilmedikçe Türk Lirası ("TL") olarak ifade edilmiştir.)

Dipnotlar	(BAĞIMSIZ DENETİMDEN GEÇMEMİŞ)	(BAĞIMSIZ DENETİMDEN GEÇMEMİŞ)	(BAĞIMSIZ DENETİMDEN GEÇMEMİŞ)	(BAĞIMSIZ DENETİMDEN GEÇMEMİŞ)	
	Cari Dönem 1 Ocak - 30 Eylül 2010	Önceki Dönem 1 Ocak - 30 Eylül 2009	Cari Dönem 1 Temmuz- 30 Eylül 2010	Önceki Dönem 1 Temmuz- 30 Eylül 2009	
SÜRDÜRÜLEN FAALİYETLER					
Satış Gelirleri	14	364.631.245	320.705.554	125.557.984	109.925.234
Satışların Maliyeti (-)	14	(330.131.680)	(276.840.046)	(114.226.960)	(93.939.444)
Ticari faaliyetlerden brüt kar / (zarar)		34.499.565	43.865.508	11.331.024	15.985.790
BRÜT KAR / (ZARAR)					
		34.499.565	43.865.508	11.331.024	15.985.790
Pazarlama, Satış ve Dağıtım Giderleri (-)	16	(14.899.434)	(23.134.823)	(4.720.342)	(7.459.769)
Genel Yönetim Giderleri (-)	16	(13.284.054)	(17.055.382)	(4.618.717)	(5.462.046)
Araştırma ve Geliştirme Giderleri (-)	16	(905.196)	(832.031)	(282.544)	(275.558)
Diğer Faaliyet Gelirleri	17	2.279.322	4.278.254	839.638	284.966
Diğer Faaliyet Giderleri (-)	17	(9.988.256)	(11.502.600)	(1.159.590)	(528.220)
FAALİYET KARI / (ZARARI)		(2.298.053)	(4.381.074)	1.389.469	2.545.163
Finansal Gelirler	18	17.014.445	24.859.470	5.034.344	2.673.432
Finansal Giderler (-)	19	(17.214.121)	(25.503.551)	(4.887.513)	(2.415.899)
SÜRDÜRÜLEN FAALİYETLER VERGİ ÖNCESİ KARI / (ZARARI)		(2.497.729)	(5.025.155)	1.536.300	2.802.696
Sürdürülen faaliyetler vergi gelir / (gideri)		(135.975)	(1.241.521)	168.028	(618.442)
- Dönem Vergi Gelir / (Gideri)	20	(822.932)	(2.790.871)	(822.932)	(513.462)
- Ertelenmiş Vergi Gelir / (Gideri)	20	686.957	1.549.350	990.960	(104.980)
SÜRDÜRÜLEN FAALİYETLER DÖNEM KARI / (ZARARI)		(2.633.704)	(6.266.676)	1.704.328	2.184.254
DURDURULAN FAALİYETLER					
		-	-	-	-
Durdurulan Faaliyetler Vergi Sonrası Dönem Karı / (Zararı)		-	-	-	-
DÖNEM KARI / (ZARARI)		(2.633.704)	(6.266.676)	1.704.328	2.184.254
Diğer Kapsamlı Gelir:		-	-	-	-
TOPLAM VERGİ SONRASI KAPSAMLI GELİR / (GİDER)		(2.633.704)	(6.266.676)	1.704.328	2.184.254
Hisse Başına Kazanç / (Kayıp)		(0,002)	(0,006)	0,002	0,002
Seyreltilmiş Hisse Başına Kazanç		-	-	-	-
Sürdürülen Faaliyetlerden Hisse Başına Kazanç / (Kayıp)		(0,002)	(0,006)	0,002	0,002
Sürdürülen Faaliyetlerden Seyreltilmiş Hisse Başına Kazanç		-	-	-	-

MALİ TABLOLAR**30 EYLÜL 2010 TARİHİNDE SONA EREN DÖNEME AİT NAKİT AKIM TABLOSU**

(Tutarlar aksi belirtilmedikçe Türk Lirası ("TL") olarak ifade edilmiştir.)

(BAĞIMSIZ DENETİMDEN GEÇMEMİŞ)

(BAĞIMSIZ DENETİMDEN GEÇMEMİŞ)

	Dipnotlar	Cari Dönem 1 Ocak 2010 - 30 Eylül 2010	Önceki Dönem 1 Ocak 2009 - 30 Eylül 2009
A. ESAS FAALİYETLERDEN KAYNAKLANAN NAKİT AKIMLARI		(10.352.802)	(2.643.468)
Vergi Öncesi Net Kar / (Zarar) (+)		(2.497.729)	(5.025.155)
Düzeltilmeler:			
Amortisman (+)	14, 16	4.505.178	5.276.574
Kıdem tazminatı karşılığı		(227.844)	(210.005)
Faiz geliri (-)	18	(780.817)	(955.185)
Faiz gideri (+)	19	131	83.861
Sabit kıymet satış karı / (zararı) - net	17	(167.246)	-
Şüpheli alacak karşılığındaki değişim	6	(1.649.138)	58.384
Ertelenmiş finansman gelirindeki değişim	6	2.812	(1.021.839)
Ertelenmiş finansman giderindeki değişim	6	(12.207)	264.382
Varlık ve Yükümlülüklerdeki Değişimler:			
Ticari alacaklardaki değişim	6, 21	(6.647.960)	21.417.491
Diğer alacaklardaki değişim		(174.656)	(240.521)
Stoklardaki değişim	7	(1.967.907)	23.030.098
Diğer dönen varlıklardaki değişim		(7.952.943)	6.540.377
Diğer duran varlıklardaki değişim		196.534	994.599
Ticari borçlardaki değişim	6, 21	6.433.442	(46.108.559)
Kısa vadeli borç karşılıklarındaki değişim	11	(1.187.822)	4.245.085
Diğer kısa vadeli yükümlülüklerdeki değişim		1.505.645	(3.194.332)
Diğer uzun vadeli yükümlülüklerdeki değişim		2.083.159	(1.860.098)
Vergi ödemeleri	20	(1.813.434)	(5.285.171)
Ödenen kıdem tazminatları		-	(653.454)
Esas Faaliyetlerden Kaynaklanan Net Nakit		(10.352.802)	(2.643.468)
B. YATIRIM FAALİYETLERİNDEN KAYNAKLANAN NAKİT AKIMLARI		(1.191.176)	(1.575.998)
Maddi varlık satın almaları (-)	9	(1.425.063)	(2.275.677)
Maddi varlık satışı nedeniyle elde edilen nakit girişleri (+)	9	233.887	699.679
Yatırım Faaliyetlerinden Kaynaklanan Net Nakit		(1.191.176)	(1.575.998)
C. FİNANSMAN FAALİYETLERİNDEN KAYNAKLANAN NAKİT AKIŞLARI		780.586	(2.545.828)
Faiz ödemeleri (-)	19	(131)	(83.861)
Tahsil edilen faizler (+)	18	780.817	955.185
Ödenen temettüleri (-)	13	(100)	(3.417.152)
Finansman Faaliyetlerinden Kaynaklanan Net Nakit		780.586	(2.545.828)
Nakit ve Nakit Benzerlerinde Meydana Gelen Net Artış		(10.763.392)	(6.765.294)
Dönem Başında Nakit ve Nakit Benzerleri Mevcudu	4	26.019.602	22.165.909
Dönem Sonundaki Nakit ve Nakit Benzerleri Mevcudu	4	15.256.210	15.400.615

MALİ TABLOLAR

30 EYLÜL 2010 TARİHİNDE SONA EREN DÖNEME AİT ÖZSERMAYE DEĞİŞİM TABLOSU

(Tutarlar aksi belirtilmedikçe Türk Lirası ("TL") olarak ifade edilmiştir.)

Dipnotlar	Sermaye	Sermaye Enf. Düzeltme Farkları(-)	İşletmenin Kendi Hisse Senetleri(-)	Hisse Senetleri İhraç Piri	Değer Artış Fonları	Yabancı Para Çevrim Farkları	Kardan Ayrılmış Kısıtlanmış Yedekler		Geçmiş Yıllar Kar / (Zararları)		Net Dönem Karı (veya Zararı)	Toplam
							Yasal Yedekler	Diğer Yedekler ve Dağıtılmamış Karlar	Statü Yedekleri	Mahsuplanan Öz Sermaye Hes.Enf.Frk.		
1 Ocak 2009 İtibariyle bakiye	39.312.000	8.462.823	-	-	-	-	1.590.231	26.453	8.196.067	64.458.829	18.004.730	140.051.133
Dağıtılan Temettü	-	-	-	-	-	-	-	-	-	-	(3.418.852)	(3.418.852)
Transfer	-	-	-	-	-	-	1.087.266	2.952.139	10.546.473	-	(14.585.878)	-
Sermaye Artırımı	72.921.652	(8.462.823)	-	-	-	-	-	-	-	(64.458.829)	-	-
Dönem Net Karı	-	-	-	-	-	-	-	-	-	-	(6.266.676)	(6.266.676)
30 Eylül 2009 itibariyle bakiye	112.233.652	-	-	-	-	-	2.677.497	2.978.592	18.742.540	-	(6.266.676)	130.365.605
1 Ocak 2010 İtibariyle bakiye	112.233.652	-	-	-	-	-	2.677.497	2.978.592	18.742.540	-	(5.289.062)	131.343.219
Transfer	13	-	-	-	-	-	-	-	(5.289.062)	-	5.289.062	-
Dönem Net Karı / (Zararı)	13	-	-	-	-	-	-	-	-	-	(2.633.704)	(2.633.704)
30 Eylül 2010 itibariyle bakiye	112.233.652	-	-	-	-	-	2.677.497	2.978.592	13.453.478	-	(2.633.704)	128.709.515

DİPNOTLAR

TÜRK PRYSMIAN KABLO VE SİSTEMLERİ A.Ş. 1 OCAK – 30 EYLÜL 2010 ARA HESAP DÖNEMİNE AİT ÖZET MALİ TABLOLARA İLİŞKİN AÇIKLAYICI DİPNOTLAR

DİPNOT 1 – ŞİRKETİN ORGANİZASYONU VE FAALİYET KONUSU

Türkiye’de kurulmuş olan ve faaliyet gösteren Türk Prysmian Kablo ve Sistemleri A.Ş.’nin (“Şirket”) faaliyet konusu her türlü kablo, iletken, makina, aparat, alet ve edavat ile bunların yedek parça ve teferruatının üretim, ithalat, ihracat ve ticaretidir. Şirket 1964 yılında kurulmuş olup halihazırda Prysmian (Dutch) Holdings B.V. (%83,75) ana ortaklığında faaliyetine anonim şirket statüsünde devam etmektedir.

Halka açık olan Şirket bir iş kolunda (kablo üretim ve satışı) ve bir coğrafi bölgede faaliyet göstermektedir. Şirket’in ürün yelpazesi kapsamında 220 kV’ya kadar olan tüm enerji kabloları, 3600 çift’e kadar bakır iletkenli haberleşme kabloları ile fiber optik kabloları bulunmaktadır. Şirket’in fabrikası Bursa Mudanya’da olup, bu fabrika kablo sektöründeki yüksek teknolojik düzey ile TSE yeterliliği olan termik, mekanik, kimya ve elektrik bilimsel araştırma ve test laboratuvarlarını da bünyesinde bulundurmaktadır.

Şirket’in ticari sicile kayıtlı adresi Ömerbey Mahallesi, Bursa Asfaltı Caddesi, No:51, 16941, Mudanya, Bursa olup kategorileri itibariyle dönem içinde ortalama çalışan sayısı aşağıdaki gibidir:

30 Eylül 2010

Personel Türü	Sendikalı	Bağlı Olduğu Sendika	Sendikasız
Mavi Yaka	276	Birleşik Metal İş Sendikası	25
Beyaz Yaka	-	-	78
TOPLAM	276		103

31 Aralık 2009

Personel Türü	Sendikalı	Bağlı Olduğu Sendika	Sendikasız
Mavi Yaka	290	Birleşik Metal İş Sendikası	-
Beyaz Yaka	-	-	79
TOPLAM	290		79

DİPNOT 2 – FİNANSAL TABLOLARIN SUNUMUNA İLİŞKİN ESASLAR

2.1 Sunuma İlişkin Temel Esaslar:

Sermaye Piyasası Kurumu (“SPK”), Seri: XI, No: 29 sayılı “Sermaye Piyasasında Finansal Raporlamaya İlişkin Esaslar Tebliği” ile işletmeler tarafından düzenlenecek finansal raporlar ile bunların hazırlanması ve ilgililere sunulmasına ilişkin ilke, usul ve esasları belirlemektedir. Bu Tebliğ, 1 Ocak 2008 tarihinden sonra başlayan hesap dönemlerine ait ilk ara dönem finansal tablolardan geçerli olmak üzere yürürlüğe girmiş olup, SPK’nın Seri: XI, No: 25 “Sermaye Piyasasında Muhasebe Standartları Hakkında Tebliği” yürürlükten kaldırmıştır. Bu tebliğe istinaden, işletmelerin finansal tablolarını Avrupa Birliği tarafından kabul edilen haliyle Uluslararası Finansal Raporlama Standartları (“UMS / UFRS”)’na göre hazırlamaları gerekmektedir. Ancak Avrupa Birliği tarafından kabul edilen UMS/UFRS’nin Uluslararası Muhasebe Standartları Kurulu (“UMSK”) tarafından yayımlananlardan farkları Türkiye Muhasebe Standartları Kurulu (“TMSK”) tarafından ilan edilinceye kadar UMS / UFRS’ler uygulanacaktır. Bu kapsamda, benimsenen standartlara aykırı olmayan, TMSK tarafından yayımlanan Türkiye Muhasebe/Finansal Raporlama Standartları (“TMS / TFRS”) esas alınacaktır.

SPK, 17 Mart 2005 tarihinde almış olduğu bir kararla, Türkiye’de faaliyette bulunan ve SPK tarafından kabul edilen muhasebe ve raporlama ilkelerine (“SPK Finansal Raporlama Standartları”) uygun finansal tablo hazırlayan şirketler için, 1 Ocak 2005 tarihinden itibaren geçerli olmak üzere enflasyon muhasebesi uygulamasının gerekli olmadığını ilan etmiştir. Dolayısıyla finansal tablolarda, 1 Ocak 2005 tarihinden başlamak kaydıyla, UMSK tarafından yayımlanmış 29 No’lu “Yüksek Enflasyonlu Ekonomilerde Finansal Raporlama” standardı (UMS 29) uygulanmamıştır.

Finansal tabloların hazırlanış tarihi itibariyle, Avrupa Birliği tarafından kabul edilen UMS / UFRS’nin UMSK tarafından yayımlananlardan farkları TMSK tarafından henüz ilan edilmediğinden, finansal tablolar SPK’nın Seri: XI, No: 29 sayılı tebliği ve bu tebliğe açıklama getiren duyuruları çerçevesinde, UMS / UFRS’nin esas alındığı SPK Finansal Raporlama Standartları’na uygun olarak hazırlanmıştır. Finansal tablolar ve bunlara ilişkin dipnotlar SPK tarafından 14 Nisan 2008 ve 9 Ocak 2009 tarihli duyurular ile uygulanması tavsiye edilen formatlara uygun olarak ve zorunlu kılınan bilgiler dahil edilerek sunulmuştur.

(Tutarlar aksi belirtilmedikçe Türk Lirası (“TL”) olarak ifade edilmiştir.)

DİPNOTLAR

DİPNOT 2 – FİNANSAL TABLOLARIN SUNUMUNA İLİŞKİN ESASLAR (DEVAMI)

SPK'nın Seri: XI, No: 29 sayılı tebliği uyarınca işletmeler, ara dönem finansal tablolarını UMS 34 "Ara Dönem Finansal Raporlama" standardına uygun olarak tam set veya özet olarak hazırlamakta serbesttirler. Şirket, bu çerçevede 30 Eylül 2010 tarihinde sona eren dokuz aylık ara hesap döneminde özet finansal tablo hazırlamayı tercih etmiş, söz konusu özet finansal tablolarını SPK Finansal Raporlama Standartları'na uygun olarak hazırlamıştır.

2.2 Muhasebe Politikalarında Değişiklikler:

Değiştirilen veya değiştirilmesi planlanan muhasebe politikaları bulunmamakta olup, tüm muhasebe politikaları önceki dönemlerle uyumlu olarak uygulanmaktadır.

2.3 Muhasebe Tahminlerindeki Değişiklikler ve Hatalar:

Muhasebe politikaları ve muhasebe tahminlerinde değişiklik ve hatalar olması durumunda, yapılan önemli muhasebe politikası değişiklikleri ve tespit edilen önemli muhasebe hataları geriye dönük olarak uygulanır ve önceki dönem finansal tabloları yeniden düzenlenir. Muhasebe tahminlerindeki değişiklikler, yalnızca bir döneme ilişkin ise, değişikliğin yapıldığı cari dönemde, gelecek dönemlere ilişkin ise, hem değişikliğin yapıldığı dönemde, hem de ileriye yönelik olarak uygulanır.

2.4 Önemli Muhasebe Politikalarının Özeti:

2.4.1 Satış Gelirleri:

Gelir, mal ve hizmet satışlarının faturalanmış değerlerini içerir. Satışlar, ürünün teslimi veya hizmetin verilmesi, ürünle ilgili risk ve faydaların transferlerin yapılmış olması, gelir tutarının güvenilir şekilde belirlenebilmesi ve işlemle ilgili ekonomik faydaların Şirket'e akmasının muhtemel olması üzerine alınan veya alınabilecek bedelin makul değeri üzerinden tahakkuk esasına göre kayıtlara alınır. Yıllara yaygın projelere ilişkin hasılat bilanço tarihi itibarıyla sözleşme faaliyetlerinin tamamlanma düzeyi esas alınarak gelir olarak mali tablolara alınır (Dipnot 2.4.17). Satışların içerisinde önemli bir finansman maliyeti bulunması durumunda, makul bedel gelecekte oluşacak tahsilatların, finansman maliyeti içerisinde yer alan gizli faiz oranı ile indirilmesi ile tespit edilir. Gerçek değerleri ile nominal değerleri arasındaki fark tahakkuk esasına göre faiz geliri olarak değerlendirilir.

2.4.2 Stoklar:

Stoklar, elde etme maliyeti veya net gerçekleştirilebilir değerinin düşük olanı ile mali tablolarda yansıtılır. Üretim maliyeti sistemi safha maliyeti olup, ilk giren ilk çıkar (FIFO) maliyet yöntemi uygulanmaktadır. Mamul ve yarı mamul maliyeti hammadde, doğrudan işçilik, diğer doğrudan giderler ve ilgili genel üretim giderlerini içerirken borçlanma maliyetlerini içermez. Net gerçekleştirilebilir değer, işin normal akışı içinde tahmini satış fiyatından tahmini tamamlama maliyeti ve satışı gerçekleştirmek için gerekli tahmini satış maliyeti toplamının indirilmesi ile elde edilen tutardır (Dipnot 7).

Fiili stok sayımları aylık olarak dönem sonlarında yapılmaktadır. Maliyetler, stokları mevcut durumuna getirmek için yapılan tüm masrafları içermektedir.

2.4.3 Maddi Duran Varlıklar:

Maddi duran varlıklar, elde etme maliyetinden birikmiş amortisman düşüldükten sonraki net değeri ile gösterilmektedir (Dipnot 9). Amortisman, maddi duran varlıkların faydalı ömürleri baz alınarak doğrusal amortisman yöntemi kullanılarak ayrılmaktadır. Söz konusu varlıkların tahmin edilen faydalı ömürleri aşağıda belirtilmiştir.

	<u>Ekonomik Ömür</u>	<u>Yöntem</u>
Binalar	20-50 yıl	Doğrusal Amortisman
Makina, tesis ve cihazlar	5-15 yıl	Doğrusal Amortisman
Taşıt araç ve gereçleri	5 yıl	Doğrusal Amortisman
Döşeme ve demirbaşlar	2-5 yıl	Doğrusal Amortisman
Özel maliyet bedelleri	5-10 yıl	Doğrusal Amortisman
Haklar	8-20 yıl	Doğrusal Amortisman

Arazi ve arsalar için sınırsız ömürleri olması sebebiyle amortisman ayrılmamaktadır.

Bir maddi duran varlığın kayıtlı değeri, varlığın tahmini geri kazanılabilir değerinden daha yüksek ise, kayıtlı değer geri kazanılabilir değerine indirilir. Maddi duran varlıkların satışı dolayısıyla oluşan kar ve zarar, düzeltilmiş tutarlar ile tahsil olunan tutarların karşılaştırılması sonucu belirlenir ve cari dönemde ilgili gelir ve gider hesaplarına yansıtılır. Bakım ve onarım giderleri gerçekleştiği tarihte gider yazılır. Eğer bakım ve onarım gideri ilgili aktifte genişleme veya gözle görünür bir gelişme sağlıyorsa aktifleştirilir.

(Tutarlar aksi belirtilmedikçe Türk Lirası ("TL") olarak ifade edilmiştir.)

DİPNOTLAR

DİPNOT 2 – FİNANSAL TABLOLARIN SUNUMUNA İLİŞKİN ESASLAR (DEVAMI)

2.4.4 Maddi Olmayan Duran Varlıklar:

Maddi olmayan duran varlıklar bilgisayar programlarını ve geliştirme giderlerini içermektedir. Maddi olmayan duran varlıklar maliyetten itfa ve tükenme paylarının düşülmesiyle ifade edilir. İtfa ve tükenme payları beş yılı aşmayan bir sürede normal amortisman yöntemiyle hesaplanır. Değer düşüklüğünün olması durumunda maddi olmayan duran varlıkların kayıtlı değeri geri kazanılabilir değerine indirilir (Dipnot 10).

2.4.5 Varlıklarda Değer Düşüklüğü:

Maddi duran varlıklar ile maddi olmayan duran varlıkları da içeren diğer duran varlıkların kayıtlı değerlerinin herhangi bir olay ve değişiklik sonucunda geri kazanım tutarlarının altında kalıp kalmadığı incelenir. Net satış fiyatı ile kullanım değerinin yüksek olanı olarak belirlenen geri kazanım tutarının, kayıtlı değerinin altında kalması durumunda, kayıtlı değeri geri kazanım tutarına getirecek değer düşüklüğü mali tablolara dahil edilir.

Bir varlıkta oluşan değer düşüklüğü kaybı, o varlığın geri kazanılabilir tutarındaki müteakip artışın, değer düşüklüğünün kayıtlara alınmasını izleyen dönemde ortaya çıkan bir olayla ilişkilendirilebilmesi durumunda, daha önce değer düşüklüğü ayrılan tutarı geçmeyecek şekilde geri çevrilir.

2.4.6 Ticari Alacaklar:

Doğrudan bir borçluya mal veya hizmet tedariki ile oluşan Şirket kaynaklı vadeli satışlardan kaynaklanan ticari alacaklar, etkin faiz yöntemi kullanılarak iskonto edilmiş maliyetleri üzerinden değerlendirilmiştir. Belirtilmiş bir faiz oranı bulunmayan kısa vadeli ticari alacaklar, faiz tahakkuk etkisinin önemsiz olması durumunda fatura tutarı baz alınarak değerlendirilmiştir.

Şirket'in, ödenmesi gereken meblağları tahsil edemeyecek olduğunu gösteren bir durumun söz konusu olması halinde ticari alacaklar için bir değer düşüklüğü karşılığı oluşturulur. Söz konusu bu karşılığın tutarı, alacağın kayıtlı değeri ile tahsili mümkün tutar arasındaki farktır. Tahsili mümkün tutar, teminatlardan ve güvencelerden tahsil edilebilecek meblağlarda dahil olmak üzere tüm nakit akışlarının, oluşan ticari alacağın orijinal etkin faiz oranı esas alınarak iskonto edilen değeridir.

Değer düşüklüğü tutarı, zarar yazılmasından sonra oluşacak bir durum dolayısıyla azalırsa, söz konusu tutar, cari dönemde diğer gelirlere yansıtılır.

2.4.7 Borçlanma Maliyetleri:

Banka kredileri, alındıkları tarihlerdeki anapara borç değeri ve masraf kayıtları ayrı ayrı muhasebeleştirilir. Dönem sonu brüt kredi oranı üzerinden faiz tahakkuk esasına göre eğer kredi yatırımlarla ilişkilendirilebiliyorsa aktifleştirilir aksi takdirde finansal gider olarak kaydedilip gelir tablosuna yansıtılır.

2.4.8 Finansal Araçlar:

a) Finansal araçlar ve finansal risk yönetimi

Kredi riski

Finansal varlıkların sahipliği karşı tarafın sözleşmeyi yerine getirememesi riskini beraberinde getirir. Ticari alacakların önemli bir kısmı bayilerden ve ilişkili şirketlerdendir. Şirket, bayileri üzerinde etkili bir kontrol sistemi kurmuş olup bu işlemlerden doğan kredi riski yönetimce takip edilmektedir ve her bir borçlu için bu riskler sınırlandırılmıştır. Bayilerden yeterli teminat alınması kredi riskinin yönetiminde kullanılan diğer bir yöntemdir (Dipnot 6).

Likidite riski

Varolan ve muhtemel borç yükümlülüklerini fonlama riski, fonlama imkanı yüksek borç verenlerden yeterli fonlama taahhütlerinin sağlanması yoluyla yönetilmektedir (Dipnot 6). Şirketin banka kredisi, borçlanma senedi ihracı ve finansal kiralama yükümlülükleri olmayıp, ticari borçlar ve diğer borçlardan kaynaklanan likidite riskine ilişkin açıklamalar Dipnot 6'da yapılmıştır.

Faiz oranı riski

Şirket, faiz oranlarındaki değişimlerin faiz getiren varlık ve yükümlülükler üzerindeki etkisinden dolayı faiz oranı riskine maruz kalmaktadır. Söz konusu faiz oranı riski, faiz oranı duyarlılığı olan varlık ve yükümlülüklerini dengelemek suretiyle oluşan doğal tedbirlerle yönetilmektedir.

Döviz kuru riski

Şirket, döviz cinsinden borçlu veya alacaklı bulunulan meblağların Türk Lirası'na çevrilmesinden dolayı kur değişimlerinden doğan döviz kuru riskine maruz kalmaktadır (Dipnot 18 ve 19). Söz konusu döviz kuru riski, döviz pozisyonunun günlük analiz edilmesi ile takip edilmekte, birebir kontrol altında ve dengede tutulmaktadır.

(Tutarlar aksi belirtilmedikçe Türk Lirası ("TL") olarak ifade edilmiştir.)

DİPNOTLAR

DİPNOT 2 – FİNANSAL TABLOLARIN SUNUMUNA İLİŞKİN ESASLAR (DEVAMI)

b) Finansal araçların makul değeri

Makul değer, zorunlu satış veya tasfiye dışında tarafların rızası dahilindeki bir işlemde, bir finansal aracın alım satımının yapılabileceği tutardır. Mevcut olması durumunda kote edilmiş piyasa fiyatı makul değeri en iyi biçimde yansıtır.

Finansal araçların makul değerinin tahmini için kullanılan yöntem ve varsayımlar aşağıdaki gibidir:

Parasal varlıklar

Yabancı para cinsinden bakiyeler dönem sonunda Merkez Bankası Döviz alış kuru ile değerlendirilmektedir.

Nakit ve nakit benzeri değerlerin de dahil olduğu belirli finansal varlıklar Merkez Bankası döviz alış kuru ile değerlendirilmektedir.

Ticari alacakların kayıtlı değerleri aynı şekilde dönem sonu Merkez Bankası Döviz Alış Kuru ile değerlendirilmekte ve ilgili şüpheli alacak karşılıklarıyla beraber makul değeri yansıttığı öngörülmektedir.

Parasal yükümlülükler

Kısa vadeli olmaları sebebiyle banka kredileri ve diğer parasal borçların kayıtlı değerlerinin makul değerlerine yaklaştığı varsayılmaktadır.

Ticari borçların kayıtlı değerleri ve krediler dönem sonu Merkez Bankası Döviz Satış Kuru ile değerlendirilmektedir.

Uzun vadeli döviz kredileri yıl sonunda yürürlükte olan döviz kurundan çevrildiği için kayıtlı değerlerinin makul değerlerine yaklaştığı varsayılmaktadır.

2.4.9 İşletme Birleşmeleri:

Yoktur (2009: Yoktur).

2.4.10 Kur Değişiminin Etkileri:

Dönem içerisinde, yabancı para ile temsil edilen işlemler işlem tarihinde geçerli olan kurdan, bilançoda yer alan yabancı para ile temsil edilen varlıklar bilanço tarihindeki TCMB döviz alış kurları ile, borçlar ise bilanço tarihindeki TCMB döviz satış kurları esas alınarak Türk Lirası'na çevrilmiştir. Bu işlemler sonucunda oluşan kur farkı gelir ve giderleri dönem karının belirlenmesinde hesaba alınmıştır.

2.4.11 Hisse Başına Kazanç:

Gelir tablosunda belirtilen hisse başına kazanç, dönem net karının, dönem boyunca piyasada bulunan hisse senetlerinin ağırlıklı ortalama sayısına bölünmesi ile bulunmuştur. Türkiye'de şirketler, sermayelerini halihazırda bulunan hissedarlarına, geçmiş yıl kazançlarından ve yeniden değerlendirme fonlarından dağıttıkları "bedelsiz hisse" yolu ile artırmaktadırlar. Bu tip "bedelsiz hisse" dağıtımları, hisse başına kazanç hesaplamalarında, ihraç edilmiş hisse gibi değerlendirilir. Buna göre, bu hesaplamalarda kullanılan ağırlıklı ortalama hisse sayısı, hisse senedi dağıtımlarının geçmişe dönük etkilerini de hesaplayarak bulunmuştur.

2.4.12 Bilanço Tarihinden Sonraki Olaylar:

Bilanço tarihinden sonraki olaylardan mali tablolarda düzeltme gerektiren husus bulunmamaktadır.

2.4.13 Karşılıklar, Şarta Bağlı Yükümlülükler ve Şarta Bağlı Varlıklar:

Karşılıklar, Şirket'in geçmiş olaylar sonucunda, elinde bulundurduğu yasal ya da yaptırıcı bir yükümlülüğün mevcut bulunması ve bu yükümlülüğü yerine getirmek amacıyla geleceğe yönelik bir kaynak çıkışının muhtemel olduğu, ayrıca ödenecek miktarın güvenilir bir şekilde tahmin edilebildiği durumlarda ayrılmaktadır. Garanti giderleri, geçmiş dönemde gerçekleşen giderler esas alınarak tahmin edilen tutarların tahakkuku esasına göre mali tablolara yansıtılır (Dipnot 11).

Geçmiş olaylardan kaynaklanan ve mevcudiyeti işletmenin tam olarak kontrolünde bulunmayan gelecekteki bir veya daha fazla kesin olmayan olayın gerçekleşip gerçekleşmemesi ile teyit edilebilmesi mümkün yükümlülükler ve varlıklar mali tablolara dahil edilmemekte ve şarta bağlı yükümlülükler ve varlıklar olarak değerlendirilmektedir (Dipnot 11).

2.4.14 Kiralama İşlemleri:

Yoktur (2009: Yoktur).

(Tutarlar aksi belirtilmedikçe Türk Lirası ("TL") olarak ifade edilmiştir.)

DİPNOTLAR

DİPNOT 2 – FİNANSAL TABLOLARIN SUNUMUNA İLİŞKİN ESASLAR (DEVAMI)

2.4.15 İlişkili Taraflar:

Bu mali tablolar açısından, ortaklar, üst düzey yönetim kadrosu ve yönetim kurulu üyeleri, aileleri ve bunlar tarafından kontrol edilen veya onlara bağlı şirketler, personel, grup şirketleri, iştirak ve ortaklıklar ilişkili taraflar olarak kabul ve ifade edilmişlerdir (Dipnot 21).

2.4.16 Finansal Bilgilerin Bölümlere Göre Raporlanması:

Yoktur (2009: Yoktur).

2.4.17 İnşaat Sözleşmeleri:

Yıllara yaygın projelere ilişkin hasılat ve maliyetler bilanço tarihi itibarıyla sözleşme faaliyetlerinin tamamlanma düzeyi esas alınarak gelir ve gider olarak mali tablolara alınır.

2.4.18 Durdurulan Faaliyetler:

Yoktur (2009: Yoktur).

2.4.19 Devlet Teşvik ve Yardımları:

Şirket makul değerleri ile izlenen parasal olmayan devlet teşvikleri de dahil olmak üzere tüm devlet teşviklerini, elde edilmesi için gerekli şartların Şirket tarafından yerine getirileceğine ve teşviğin işletme tarafından elde edilebileceğine dair makul bir güvence olduğunda mali tablolara alınır. Devlet teşvikleri nakden veya devlete karşı olan bir yükümlülüğün azaltılması şeklinde elde edilmiş olsa dahi aynı şekilde mali tablolarda gösterilir.

2.4.20 Yatırım Amaçlı Gayrimenkuller:

Yoktur (2009: Yoktur).

2.4.21 Kurum Kazancı Üzerinden Hesaplanan Vergiler:

Türkiye’de, kurumlar vergisi oranı 2010 yılı için %20’dir (2009: %20). Bu oran, kurumların ticari kazancına vergi yasaları gereğince indirimi kabul edilmeyen giderlerin ilave edilmesi, vergi yasalarında yer alan istisna (iştirak kazançları istisnası gibi) ve indirimlerin (Ar-Ge indirimi gibi) indirilmesi sonucu bulunacak vergi matrahına uygulanır. Kar dağıtılmadığı takdirde başka bir vergi ödenmemektedir.

2.4.22 Ertelenen Vergiler:

Ertelenen vergiler, yükümlülük yöntemi kullanılarak, varlıkların ve yükümlülüklerin mali tablolarda yer alan kayıtlı değerleri ile vergi değerleri arasındaki geçici farklar üzerinden hesaplanır. Ertelenen vergi hesaplanmasında, yürürlükteki vergi mevzuatı uyarınca bilanço tarihi itibarıyla geçerli bulunan vergi oranları kullanılır.

Ertelenen vergi yükümlülüğü vergilendirilebilir geçici farkların tümü için hesaplanırken, indirilebilir geçici farklardan oluşan ertelenen vergi varlıkları, gelecekte vergiye tabi kar elde etmek suretiyle bu farklardan yararlanmanın kuvvetle muhtemel olması göz önünde bulundurularak hesaplanmaktadır.

Aynı ülkenin vergi mevzuatına tabi olmak şartıyla ve cari vergi varlıklarının cari vergi yükümlülüklerinden mahsup edilmesi konusunda yasal olarak uygulanabilir bir hakkın bulunması durumunda, ertelenen vergi varlıkları ve ertelenen vergi yükümlülükleri, karşılıklı olarak birbirinden mahsup edilir (Dipnot 20).

2.4.23 Çalışanlara Sağlanan Faydalar / Kıdem Tazminatları:

Kıdem tazminatı karşılığı, Şirket’in, personelin Türk İş Kanunu uyarınca emekliye ayrılmasından doğacak gelecekteki olası yükümlülüklerinin tahmini toplam karşılığının şimdiki zamana indirgenmiş değerini ifade eder.

2.4.24 Nakit ve Nakit Benzerleri:

Nakit ve nakit benzeri değerler bilançoda maliyet değerleri ile yansıtılmaktadırlar. Nakit ve nakit benzeri değerler, eldeki nakit, banka mevduatları ile tutarı belirli, nakde kolayca çevrilebilen kısa vadeli ve yüksek likiditeye sahip ve değerindeki kur farkı harici değişim riski olmayan ve vadesi üç ay veya daha kısa olan yatırımları içermektedir (Dipnot 4).

2.4.25 Sermaye ve Temettüleri:

Adi hisseler özsermaye olarak sınıflandırılır. Adi hisseler üzerinden dağıtılan temettüleri, beyan edildiği dönemde birikmiş karlardan mahsup edilmek suretiyle kaydedilir. Alınacak temettüleri ise ilan edildikleri dönemde gelir olarak kaydedilir (Dipnot 13).

(Tutarlar aksi belirtilmedikçe Türk Lirası (“TL”) olarak ifade edilmiştir.)

DİPNOTLAR

DİPNOT 2 – FİNANSAL TABLOLARIN SUNUMUNA İLİŞKİN ESASLAR (DEVAMI)

2.4.26 Finansal Yatırımlar:

Tüm finansal yatırımlar, ilk olarak bedelin makul değeri olan ve yatırımla ilgili satın alma masrafları da dahil olmak üzere maliyet bedelleri üzerinden gösterilmektedir. Şirket'in %20'nin altında sermaye payına sahip olduğu finansal yatırımları borsaya kayıtlı herhangi bir makul değerlerinin olmadığı, makul değer hesaplanmasında kullanılan diğer yöntemlerin uygun olmaması veya işlememesi nedeniyle makul bir değer tahmininin yapılamaması ve makul değer güvenilir bir şekilde ölçülemediği durumlarda finansal varlığın kayıtlı değeri, elde etme maliyeti tutarından şayet mevcutsa değer düşüklüğü karşılığının çıkarılması suretiyle değerlendirilmiştir.

2.4.27 Nakit Akım Tablosu:

Nakit akım tablosunun hazırlanması amacıyla nakit ve nakit benzeri değerler, eldeki nakit, banka mevduatları ve vadesine üç aydan az kalmış, satış fiyatı ve vadesi önceden belirlenmiş ters repo sözleşmeleri çerçevesinde bankalara doğrudan kullanılan kredileri içerir.

2.5 Önemli Muhasebe Değerlendirme, Tahmin ve Varsayımları:

Finansal tabloların hazırlanması, bilanço tarihi itibarıyla raporlanan varlıklar ve yükümlülüklerin tutarlarını, şarta bağlı varlıkların ve yükümlülüklerin açıklamasını ve hesap dönemi boyunca raporlanan gelir ve giderlerin tutarlarını etkileyebilecek tahmin ve varsayımların kullanılmasını gerektirmektedir. Bu tahmin ve varsayımlar, Şirket yönetiminin mevcut olaylar ve işlemlere ilişkin en iyi bilgilerine dayanmasına rağmen, fiili sonuçlar varsayımlardan farklılık gösterebilir.

DİPNOT 3 – BÖLÜMLERE GÖRE RAPORLAMA

Şirket bir iş kolunda (kablo üretim ve satışı) ve bir coğrafi bölgede faaliyet gösterdiğinden bölümlere göre raporlama yapmamaktadır (2009: Yoktur).

DİPNOT 4 – NAKİT VE NAKİT BENZERLERİ

	30 Eylül 2010	31 Aralık 2009
Nakit – TL	870	1.394
Nakit – Döviz	4.555	6.824
Banka – Vadesiz Mevduat	16.984	109.826
Banka – TL – Vadeli Mevduat	5.613.891	17.418.131
Banka – İhracat Dövizleri	-	-
Banka – Döviz Tevdiat Hesapları	413.663	291.629
Banka – ABD DOLARI - Vadeli Mevduat	2.572.763	4.356.143
Banka – AVRO – Vadeli Mevduat	4.684.888	2.705.949
Alınan Çekler	1.948.596	1.129.706
TOPLAM	15.256.210	26.019.602

DİPNOT 5 – FİNANSAL BORÇLAR

Şirket'in 30 Eylül 2010 tarihi itibarıyla mevcut kredi borcu bulunmamaktadır (2009: Yoktur).

DİPNOT 6 – TİCARİ ALACAKLAR VE BORÇLAR

a) Kısa Vadeli Ticari Alacaklar:

	30 Eylül 2010	31 Aralık 2009
Müşteri Cari Hesapları	76.466.684	66.328.842
Müşteri Cari Hesapları (Yurt Dışı İlişkili Taraflar) (Dipnot 21)	7.484.470	3.615.084
Çek ve Senetli Alacaklar	27.038.637	32.748.767
Şüpheli Alacaklar	12.810.373	14.459.511
Şüpheli Alacaklar Karşılığı	(12.810.373)	(14.459.511)
Vadeli Satışlardan Kaynaklanan Tahakkuk Etmemiş Finansman Geliri	(374.028)	(371.216)
TOPLAM	110.615.763	102.321.477

(Tutarlar aksi belirtilmedikçe Türk Lirası ("TL") olarak ifade edilmiştir.)

DİPNOTLAR

DİPNOT 6 – TİCARİ ALACAKLAR VE BORÇLAR (DEVAMI)

Dövizli şüpheli alacaklar için tahakkuk etmiş kur farkları karşılıklara dahil edilmiş, aynı tutar kur farkı gelir ve giderlerine de yansıtılmıştır. Şüpheli alacaklara ayrılan karşılıkların dönem içindeki hareketi aşağıdaki gibidir:

	2010	2009
1 Ocak	14.459.511	13.276.663
Dönem içindeki ilave artış ve çıkışlar	(2.085.501)	291.444
Kur farklarından kaynaklanan değişimler	436.363	(233.061)
30 Eylül	12.810.373	13.335.046

Çek ve Senetli Alacakların vadeleri:

	30 Eylül 2010	31 Aralık 2009
0-30 Gün Vadeli	15.880.228	14.928.609
31-60 Gün Vadeli	8.264.853	11.197.942
61-90 Gün Vadeli	2.070.460	4.906.485
91 Gün ve Üzeri	823.096	1.715.731
TOPLAM	27.038.637	32.748.767

Ticari alacaklar ile ilgili alınan teminatlar:

Şirket tüm ticari risklerini etkin kontrol ve teminatlarla minimize etmekte olup, ticari faaliyette bulunulan firmaların ön istihbaratını yapmaktadır. Bu istihbaratın neticesine göre; müşterilerden gerekli teminatlar alındıktan sonra ticari ilişkiye girilmekte, tüm müşterilerin teminat koşulları hem sipariş öncesi hem de sevkiyat öncesi kontrol altında tutulmaktadır. Bu kapsamda Şirket ticari alacaklarını 30 Eylül 2010 tarihi itibari ile toplam 25.603.608 TL (31 Aralık 2009: 23.704.005 TL) tutarındaki teminat mektubu ile garanti altına almıştır. Söz konusu teminatların tamamı üçüncü kişilerden alınan teminatlardan oluşmakta olup, ilişkili şirketlerden alınan teminat bulunmamaktadır.

Ticari alacaklar için yaşlandırma analizi:

30 Eylül 2010 tarihi itibariyle şüpheli alacak karşılığı ayrılmayan ticari alacakların vadeleri aşağıdaki gibidir:

	30 Eylül 2010	31 Aralık 2009
Vadesi Geçen Alacaklar (*)	12.246.978	2.784.148
0-30 Gün Vadeli	36.404.529	41.083.397
31-60 Gün Vadeli	34.045.057	24.219.913
61-90 Gün Vadeli	1.249.162	1.386.534
91-120 Gün Vadeli	5.428	469.934
121 Gün ve Üzeri	-	-
TOPLAM	83.951.154	69.943.926

(*) Vadesi Geçen Süre	30 Eylül 2010	31 Aralık 2009
Vadesi üzerinden 0 - 30 gün geçmiş	10.546.544	2.742.702
Vadesi üzerinden 1 - 3 ay geçmiş	1.631.421	18.581
Vadesi üzerinden 3 aydan fazla geçmiş	69.012	22.865
TOPLAM	12.246.978	2.784.148

b) Kısa Vadeli Ticari Borçlar:

	30 Eylül 2010	31 Aralık 2009
Satıcı Cari Hesapları	80.042.606	73.491.145
Satıcılar (Yurt Dışı İlişkili Taraflar) (Dipnot 21)	4.031.468	4.571.484
Vadeli Alışlardan Kaynaklanan Tahakkuk Etmemiş Finansman Gideri	(41.455)	(29.249)
TOPLAM	84.032.619	78.033.380

(Tutarlar aksi belirtilmedikçe Türk Lirası ("TL") olarak ifade edilmiştir.)

DİPNOTLAR

DİPNOT 6 – TİCARİ ALACAKLAR VE BORÇLAR (DEVAMI)

30 Eylül 2010 İtibariyle Türev Olmayan Finansal Yükümlülükler						
Beklenen Vadeler	Defter Değeri	Beklenen Nakit Çıktılar Toplamı	3 aydan kısa	3-12 ay arası	1-5 yıl arası	5 yıldan uzun
Ticari Borçlar	84.032.619	84.074.074	62.927.743	21.146.331	-	-
Diğer Borçlar	4.724.703	4.724.703	367.596	3.736.067	610.318	10.722

31 Aralık 2009 İtibariyle Türev Olmayan Finansal Yükümlülükler						
Beklenen Vadeler	Defter Değeri	Beklenen Nakit Çıktılar Toplamı	3 aydan kısa	3-12 ay arası	1-5 yıl arası	5 yıldan uzun
Ticari Borçlar	78.033.380	78.062.629	61.493.135	16.569.494	-	-
Diğer Borçlar	3.209.271	3.209.271	2.300.580	10.159	878.968	19.564

30 Eylül 2010	Alacaklar				Bankalardaki Mevduatlar
	Ticari Alacaklar		Diğer Alacaklar		
	İlişkili Taraf	Diğer Taraf	İlişkili Taraf	Diğer Taraf	
Raporlama tarihi itibariyle maruz kalınan azami kredi (A+B+C+D+E)	7.484.470	103.131.293	119.495	4.345.625	13.302.189
Azami riskin teminat, vs ile güvence altına alınmış kısmı	-	-	-	-	-
A. Vadesi geçmemiş ya da değer düşüklüğüne uğramamış varlıkların net defter değeri	6.877.324	91.491.461	119.495	4.345.625	13.302.189
B. Koşulları yeniden görüşülmüş bulunan, aksi takdirde vadesi veya değer düşüklüğüne uğramış sayılacak finansal varlıkların değeri	-	-	-	-	-
C. Vadesi geçmiş ancak değer düşüklüğüne uğramamış varlıkların defter değeri	607.146	11.639.832	-	-	-
- Teminat, vs ile güvence altına alınmış kısmı	-	10.201.048	-	-	-
D. Değer düşüklüğüne uğrayan varlıkların net defter değerleri	-	-	-	-	-
Vadesi geçmiş (brüt defter değeri)	-	12.810.373	-	-	-
Değer düşüklüğü (-)	-	(12.810.373)	-	-	-
E. Bilanço dışı kredi riski içeren unsurlar	-	-	-	-	-

31 Aralık 2009	Alacaklar				Bankalardaki Mevduatlar
	Ticari Alacaklar		Diğer Alacaklar		
	İlişkili Taraf	Diğer Taraf	İlişkili Taraf	Diğer Taraf	
Raporlama tarihi itibariyle maruz kalınan azami kredi (A+B+C+D+E)	3.615.084	98.706.393	-	4.290.464	24.881.678
Azami riskin teminat, vs ile güvence altına alınmış kısmı	-	-	-	-	-
A. Vadesi geçmemiş ya da değer düşüklüğüne uğramamış varlıkların net defter değeri	3.438.867	96.098.462	-	4.290.464	24.881.678
B. Koşulları yeniden görüşülmüş bulunan, aksi takdirde vadesi veya değer düşüklüğüne uğramış sayılacak finansal varlıkların değeri	-	-	-	-	-
C. Vadesi geçmiş ancak değer düşüklüğüne uğramamış varlıkların defter değeri	176.217	2.607.931	-	-	-
- Teminat, vs ile güvence altına alınmış kısmı	-	1.050.794	-	-	-
D. Değer düşüklüğüne uğrayan varlıkların net defter değerleri	-	-	-	-	-
Vadesi geçmiş (brüt defter değeri)	-	14.459.511	-	-	-
Değer düşüklüğü (-)	-	(14.459.511)	-	-	-
E. Bilanço dışı kredi riski içeren unsurlar	-	-	-	-	-

(Tutarlar aksi belirtilmedikçe Türk Lirası ("TL") olarak ifade edilmiştir.)

DİPNOTLAR

DİPNOT 7 – STOKLAR

	30 Eylül 2010	31 Aralık 2009
İlk Madde ve Malzeme	13.594.468	9.557.974
Yarı Mamüller	17.070.579	14.483.162
Mamüller	15.897.205	21.856.559
Emtia	1.243.358	446.660
Diğer Stoklar	10.703	49.982
Stok Değer Düşüklüğü	(1.413.465)	(1.959.396)
TOPLAM	46.402.848	44.434.941

1 Ocak - 30 Eylül 2010 tarihi itibarıyla Şirket'in satılan malın maliyeti hesabının 291.323.721 TL'lik (1 Ocak – 31 Aralık 2009: 320.932.770 TL) kısmı ilk madde malzeme sarfı ile ilgilidir (Dipnot: 14).

Stok Değer Düşüklüğü Hareket Tablosu:	2010	2009
1 Ocak	1.959.396	2.465.742
Dönem içinde ayrılan karşılıklar ve çıkışlar	(545.931)	(1.358.683)
30 Eylül	1.413.465	1.107.059

DİPNOT 8 – DEVAM EDEN İNŞAAT SÖZLEŞMELERİNDEN ALACAKLAR VE HAKEDİŞ BEDELLERİ

Şirket, sözkonusu inşaat işlerine ait gelir ve giderlerin mali tablolara intikalinde sözleşme faaliyetlerinin tamamlanma yüzdesini esas almaktadır. Şirket'in bu kapsamda 2010 yılında imzalamış olduğu sözleşme bulunmamaktadır (2009: 2 adet). Şirket'in önceki yıllarda imzalamış olduğu, 2010 yılında tamamlanan ve devam etmekte olan işlerle ilgili sözleşmeleri şunlardır;

a) 380 kV DAVUTPAŞA GIS TM-YENİBOSNA GIS TM Yeraltı XLPE Güç Kablo Projesi:

Şirket, sözkonusu inşaat işi ile ilgili sözleşmeyi imzalamış ancak 30 Eylül 2010 tarihi itibarıyla projenin henüz inşaat ve montajı başlamamış olup, sözleşme kapsamında düzenlenen hakediş bulunmamaktadır. Şirketin sözkonusu proje ile ilgili 30 Eylül 2010 tarihi itibarıyla aldığı avans tutarı 1.463.841 TL'dir.

b) TEİAŞ Yarımca – 1 TM / TÜPRAŞ Şalt Sahası Arası 154 kV Kablolu İletim Hattı Projesi: İlgili işin cari dönem itibarıyla %100'ü tamamlanmış olup gelir ve giderler bu oran kapsamında mali tablolara yansıtılmışlardır.

Şirketin sözkonusu inşaat işleri ile ilgili 2010 ve 2009 yılları finansal tablolarına yansıttığı toplam gelir ve maliyet tutarları aşağıdaki gibidir:

	30 Eylül 2010	31 Aralık 2009
Devam eden işler üzerindeki maliyetler	6.638.751	631.903
Kayda alınan karlar eksi zararlar (net)	1.068.499	202.117
	7.707.250	834.020
Gerçekleşecek / (Gerçekleşen) hakedişler	150.444	(562.467)
	7.857.694	271.553

Şirketin inşaat işleri ile ilgili gerçekleşen hakedişler ve maliyetler aşağıdaki gibidir:

	30 Eylül 2010	31 Aralık 2009
Satış Hasılatına Eklenen Tutar	8.864.340	5.151.691
Maliyet Hesaplarına Eklenen Tutar	6.546.310	3.621.405
Finansal Tablolara Yansıtılan Net Kar / (Zarar)	2.318.030	1.530.286

(Tutarlar aksi belirtilmedikçe Türk Lirası ("TL") olarak ifade edilmiştir.)

DİPNOTLAR

DİPNOT 9 – MADDİ DURAN VARLIKLAR

2010 YILI TABLOSU	31.12.2009	İlaveler	Çıkışlar	30.09.2010
Maliyet				
Arazi ve arsalar	3.164.360	-	-	3.164.360
Binalar	44.376.979	70.000	-	44.446.979
Makine, tesis ve cihazlar	193.700.869	887.094	(112.819)	194.475.144
Taşıt araçları, döş. ve demirbaşlar	22.076.473	467.969	(141.930)	22.402.512
Özel maliyetler	77.543	-	-	77.543
Toplam	263.396.224	1.425.063	(254.749)	264.566.538
Birikmiş Amortisman				
Binalar	(22.550.276)	(578.762)	-	(23.129.038)
Makine, tesis ve cihazlar	(168.291.344)	(3.412.874)	73.137	(171.631.081)
Taşıt araçları, döş. ve demirbaşlar	(20.285.162)	(482.064)	114.971	(20.652.255)
Özel maliyetler	(77.515)	-	-	(77.515)
Toplam	(211.204.297)	(4.473.700)	188.108	(215.489.889)
Net Kayıtlı Değer	52.191.927	(3.048.637)	(66.641)	49.076.649

Şirket'in 30 Eylül 2010 tarihi itibarıyla Maddi Duran Varlıklar için 4.473.700 TL ve Maddi Olmayan Duran Varlıklar için ise 31.478 TL olmak üzere toplam 4.505.178 TL tutarında amortisman giderleri mevcuttur. Söz konusu cari dönem amortisman giderlerinin 4.024.118 TL'si üretim maliyetlerine, 481.060 TL'si faaliyet giderlerine yansıtılmıştır.

2009 YILI TABLOSU	31.12.2008	İlaveler	Çıkışlar	30.09.2009
Maliyet				
Arazi ve arsalar	3.780.040	-	-	3.780.040
Binalar	44.113.319	400.000	-	44.015.327
Makine, tesis ve cihazlar	206.424.460	5.051.324	(5.395.369)	207.930.661
Taşıt araçları, döş. ve demirbaşlar	23.070.338	316.678	(9.986)	23.105.986
Özel maliyetler	77.543	-	-	77.543
Toplam	277.465.700	5.768.002	(5.405.355)	278.909.557
Birikmiş Amortisman				
Binalar	(21.781.328)	(570.537)	-	(21.590.337)
Makine, tesis ve cihazlar	(178.190.240)	(4.441.522)	5.395.369	(179.581.030)
Taşıt araçları, döş. ve demirbaşlar	(21.032.381)	(490.494)	5.064	(21.111.084)
Özel maliyetler	(77.515)	-	-	(77.515)
Toplam	(221.081.464)	(5.502.553)	5.400.433	(222.359.966)
Net Kayıtlı Değer	56.384.236	265.449	(4.922)	56.549.591

Şirket'in 30 Eylül 2009 tarihi itibarıyla Maddi Duran Varlıklar için 5.255.429 TL ve Maddi Olmayan Duran Varlıklar için ise 21.145 TL olmak üzere toplam 5.276.574 TL tutarında amortisman giderleri mevcuttur. Söz konusu cari dönem amortisman giderlerinin 4.844.608 TL'si üretim maliyetlerine, 431.966 TL'si faaliyet giderlerine yansıtılmıştır.

DİPNOT 10 - MADDİ OLMAYAN DURAN VARLIKLAR

2010	31.12.2009	İlaveler	Çıkışlar	30.09.2010
Maliyet	969.373	-	-	969.373
Birikmiş İtfa Payları	(895.285)	(31.478)	-	(926.763)
Net Kayıtlı Değer	74.088	(31.478)	-	42.610
2009	31.12.2008	İlaveler	Çıkışlar	30.09.2009
Maliyet	969.373	27.651	-	931.546
Birikmiş İtfa Payları	(853.028)	(20.542)	-	(842.863)
Net Kayıtlı Değer	116.345	7.109	-	88.683

(Tutarlar aksi belirtilmedikçe Türk Lirası ("TL") olarak ifade edilmiştir.)

DİPNOTLAR

DİPNOT 11 – KARŞILIKLAR, KOŞULLU VARLIK VE YÜKÜMLÜLÜKLER

a) Kısa Vadeli Borç Karşılıkları:

	30 Eylül 2010	31 Aralık 2009
Yıllara Yaygın İnşaat Onarım İşleri Proje Tahakkukları	181.072	208.097
Faturası Beklenen Mal ve Hizmetler İçin Gider Tahakkukları	6.410.256	7.622.878
Sipariş Komisyonları İle İlgili Gider Tahakkukları	582.661	796.397
Garanti Maliyetleri İle İlgili Gider Tahakkukları	163.066	848.510
Yurtdışı Hizmet Anlaşmaları Tahakkukları	1.139.598	550.524
Vadeli Döviz Alım Sözleşmeleri İle İlgili Gider Tahakkukları	218.670	296.503
Bayi Satış Primleri İle İlgili Gider Tahakkukları	1.812.567	-
TOPLAM	10.507.890	10.322.909

b) Uzun Vadeli Borç Karşılıkları:

	30 Eylül 2010	31 Aralık 2009
Dava Risk ve Diğer Gider Karşılıkları	3.395.208	2.590.599
Garanti Gider Karşılıkları	444.588	538.841
TOPLAM	3.839.796	3.129.440

DİPNOT 12 – TAAHHÜTLER

	30 Eylül 2010	31 Aralık 2009
Verilen Banka Teminat Mektupları	100.197.602	77.425.701
TOPLAM	100.197.602	77.425.701

Verilen teminat mektupları toplam tutarı 100.197.602 TL olup bu tutar gümrüklere, çeşitli ihale mercilerine ve satış kontratları gereği alıcılara verilen performans mektuplarından oluşmaktadır. Söz konusu teminat mektuplarının tamamı üçüncü kişiler lehine verilen teminat mektuplarından oluşmakta olup, ilişkili şirketlerden alınan teminat mektubu bulunmamaktadır. Şirket'in 30 Eylül 2010 tarihi itibarıyla 1.350.000 AVRO açık ihracat taahhüdü bulunmaktadır (2009: Yoktur).

DİPNOT 13 – ÖZKAYNAKLAR

a) Ödenmiş Sermaye:

Şirket'in 30 Eylül 2010 ve 31 Aralık 2009 tarihlerindeki sermayesinin %5 ve daha fazlasına sahip hissedarları ve sermaye içindeki payları tarihi değerlerle aşağıdaki gibidir:

30 Eylül 2010	Pay Oranı (%)	Pay Tutarı (TL)
Prysmian (Dutch) Holdings B.V.	83,75	93.991.660
Diğer	16,25	18.241.992
TOPLAM	100,00	112.233.652

31 Aralık 2009	Pay Oranı (%)	Pay Tutarı (TL)
Prysmian (Dutch) Holdings B.V.	83,75	93.991.660
Diğer	16,25	18.241.992
TOPLAM	100,00	112.233.652

Yönetim Kurulu 30 Nisan 2009 tarihinde Şirket'in çıkarılmış sermayesinin 80.000.000 TL kayıtlı sermaye tavanı aşılacak tamamı iç kaynaklardan karşılanmak suretiyle 39.312.000 TL'den 112.233.652 TL'ye artırılmasına karar vermiştir. Söz konusu sermaye artırımını nedeniyle ihraç edilen 72.921.652 TL nominal değerli paylar Sermaye Piyasası Kurulu'nca 2 Temmuz 2009 tarih ve 68 / 519 sayılı ile kayda alınmış ve sermaye artırımına ilişkin işlemler Bursa Ticaret Sicil Memurluğu'nca 9 Temmuz 2009 tarihinde tescil edilmiştir.

Sermaye düzeltmesi, ödenmiş sermayeye yapılan nakit ilavelerin Türk Lirası'nın 31 Aralık 2004 tarihi itibarıyla satın alma gücüne göre enflasyon düzeltme işlemi etkisini ifade eder. Nominal değeri 0,10 TL (2009: 0,10 TL) olan 1.122.336.520 adet (31 Aralık 2009: 1.122.336.520) hisse senedi mevcuttur.

(Tutarlar aksi belirtilmedikçe Türk Lirası ("TL") olarak ifade edilmiştir.)

DİPNOTLAR

DİPNOT 13 – ÖZKAYNAKLAR (DEVAMI)

b) Kardan Ayrılan Kısıtlanmış Yedekler :

Kanuni defterlerdeki birikmiş karlar, aşağıda belirtilen kanuni yedeklerle ilgili hüküm haricinde dağıtılabılır.

Türk Ticaret Kanunu'na göre, yasal yedekler birinci ve ikinci tertip yasal yedekler olmak üzere ikiye ayrılır. Türk Ticaret Kanunu'na göre birinci tertip yasal yedekler, Şirket'in ödenmiş sermayesinin %20'sine ulaşıncaya kadar, kanuni net karın %5'i olarak ayrılır. İkinci tertip yasal yedekler ise ödenmiş sermayenin %5'ini aşan dağıtılan karın %10'udur. Türk Ticaret Kanunu'na göre, yasal yedekler ödenmiş sermayenin %50'sini geçmediği sürece sadece zararları netleştirmek için kullanılabilir, bunun dışında herhangi bir şekilde kullanılması mümkün değildir.

Yukarıda bahis geçen tutarların SPK Finansal Raporlama Standartları uyarınca "Kardan Ayrılan Kısıtlanmış Yedekler" içerisinde sınıflandırılması gerekmektedir. Şirket'in 30 Eylül 2010 tarihi itibarıyla kardan ayrılan kısıtlanmış yedeklerinin tutarı 5.656.089 TL'dir (2009: 5.656.089 TL).

SPK'nın 1 Ocak 2008 tarihine kadar geçerli olan gereklilikleri uyarınca enflasyona göre düzeltilen ilk finansal tablo denkleştirme işleminde ortaya çıkan ve "geçmiş yıllar zararı"nda izlenen tutarın, SPK'nın kar dağıtımına ilişkin düzenlemeleri çerçevesinde, enflasyona göre düzeltilmiş finansal tablolara göre dağıtılabilecek kar rakamı bulunurken indirim kalemi olarak dikkate alınmaktaydı. Bununla birlikte, "geçmiş yıllar zararı"nda izlenen söz konusu tutar, varsa dönem karı ve dağıtılmamış geçmiş yıl karları, kalan zarar miktarının ise sırasıyla olağanüstü yedek akçeler, yasal yedek akçeler, özkaynak kalemlerinin enflasyon muhasebesine göre düzeltilmesinden kaynaklanan sermaye yedeklerinden mahsup edilmesi mümkün bulunmaktaydı.

Yine 1 Ocak 2008 tarihine kadar geçerli olan uygulama uyarınca enflasyona göre düzeltilen ilk finansal tablo düzenlenmesi sonucunda özkaynak kalemlerinden "Sermaye, Emisyon Primi, Yasal Yedekler, Statü Yedekleri, Özel Yedekler ve Olağanüstü Yedek" kalemlerine bilançoda kayıtlı değerleri ile yer verilmekte ve bu hesap kalemlerinin düzeltilmiş değerleri toplu halde özkaynak grubu içinde "özsermaye enflasyon düzeltmesi farkları" hesabında yer almaktaydı. Tüm özkaynak kalemlerine ilişkin "özsermaye enflasyon düzeltmesi farkları" sadece bedelsiz sermaye artırımını veya zarar mahsubunda, olağanüstü yedeklerin kayıtlı değerleri ise, bedelsiz sermaye artırımını; nakit kar dağıtımını ya da zarar mahsubunda kullanılabilirdi.

1 Ocak 2008 itibarıyla yürürlüğe giren Seri: XI No: 29 sayılı tebliğ ve ona açıklama getiren SPK duyurularına göre "Ödenmiş Sermaye", "Kardan Ayrılan Kısıtlanmış Yedekler" ve "Hisse Senedi İhraç Primleri"nin yasal kayıtlardaki tutarları üzerinden gösterilmesi gerekmektedir. Söz konusu tebliğin uygulanması esnasında değerlemelerde çıkan farklılıkların (enflasyon düzeltmesinden kaynaklanan farklılıklar gibi):

- "Ödenmiş Sermaye"den kaynaklanmaktaysa ve henüz sermayeye ilave edilmemişse, "Ödenmiş Sermaye" kaleminden sonra gelmek üzere açılacak "Sermaye Düzeltmesi Farkları" kalemiyle;
- "Kardan Ayrılan Kısıtlanmış Yedekler" ve "Hisse Senedi İhraç Primleri"nden kaynaklanmakta ve henüz kar dağıtımını veya sermaye artırımına konu olmamışsa "Geçmiş Yıllar Kar/Zararıyla",

ilişkilendirilmesi gerekmektedir. Diğer özkaynak kalemleri ise SPK Finansal Raporlama Standartları çerçevesinde değerlendirilen tutarları ile gösterilmektedir.

Sermaye düzeltmesi farklarının sermayeye eklenmek dışında bir kullanımı yoktur.

Sermaye Piyasası Kurulu'nun 27.01.2010 tarih ve 02 / 51 sayılı kararı gereğince payları borsada işlem gören halka açık anonim ortaklıklar için 2009 yılı faaliyetlerinden elde ettikleri karların dağıtımını konusunda herhangi bir asgari kar dağıtım zorunluluğu getirilmemiştir (2009: %20). Kar dağıtımını yapmaya karar veren anonim ortaklıklar için ise bu dağıtımın şirketlerin genel kurullarında alacakları karara bağlı olarak nakit ya da temettünün sermayeye eklenmesi suretiyle ihraç edilecek payların bedelsiz olarak ortaklara dağıtılmasına ya da belli oranda nakit, belli oranda bedelsiz pay dağıtılması suretiyle gerçekleştirilebilmesine; belirlenecek birinci temettü tutarının mevcut ödenmiş / çıkarılmış sermayelerinin %5'inden az olması durumunda, söz konusu tutarın dağıtılmadan ortaklık bünyesinde bırakılabilmesine imkan verilmiş ancak bir önceki döneme ilişkin temettü dağıtımını gerçekleştirilmeden sermaye artırımını yapan ve bu nedenle payları "eski" ve "yeni" şeklinde ayrılan anonim ortaklıklardan, faaliyet sonucunda elde ettikleri dönem karından temettü dağıtacaklarını, hesaplayacakları birinci temettüyü nakden dağıtmaları zorunluluğu getirilmiştir.

Ayrıca, 25 Şubat 2005 tarih 7/242 sayılı SPK kararı uyarınca; SPK düzenlemelerine göre bulunan net dağıtılabılır kar üzerinden SPK'nın asgari kar dağıtım zorunluluğuna ilişkin düzenlemeleri uyarınca hesaplanan kar dağıtım tutarının, tamamının yasal kayıtlarda yer alan dağıtılabılır kardan karşılanabilmesi durumunda, bu tutarın tamamı, karşılanmaması durumunda ise yasal kayıtlarda yer alan net dağıtılabılır karın tamamı dağıtılacaktır. SPK düzenlemelerine göre hazırlanan finansal tablolarda veya yasal kayıtların herhangi birinde dönem zararı olması durumunda ise kar dağıtımını yapılmayacaktır.

Şirket hissedarlarından hiçbirisi tercihi veya ayrıcalıklı bir oy hakkına sahip olmayıp, tüm oylar eşit değerdedir. Şirket sermayesinde imtiyazlı pay sınıfı bulunmaması nedeniyle şirket karına katılım konusunda da imtiyaz söz konusu değildir.

(Tutarlar aksi belirtilmedikçe Türk Lirası ("TL") olarak ifade edilmiştir.)

DİPNOTLAR

DİPNOT 13 – ÖZKAYNAKLAR (DEVAMI)

Yukarıdaki hususlara göre Şirket'in Seri: XI, No:29 sayılı tebliğine göre Özsermaye hesapları 30 Eylül 2010 ve 31 Aralık 2009 tarihleri itibarıyla aşağıdaki gibidir:

	30 Eylül 2010	31 Aralık 2009
Ödenmiş Sermaye	112.233.652	112.233.652
Geçmiş Yıllar Kar / Zararları	13.453.478	18.742.540
<i>Olağanüstü Yedekler</i>	<i>13.453.478</i>	<i>18.742.540</i>
Kardan Ayrılan Kısıtlanmış Yedekler	5.656.089	5.656.089
<i>Yasal Yedekler</i>	<i>2.661.634</i>	<i>2.661.634</i>
<i>Yasal Yedekler Enflasyon Düzeltme Farkları</i>	<i>15.863</i>	<i>15.863</i>
<i>Gayrimenkul ve İştirak Satış Kazanç İstisnaları (*)</i>	<i>2.978.592</i>	<i>2.978.592</i>
Net Dönem Karı / Zararı	(2.633.704)	(5.289.062)
ÖZSERMAYE TOPLAMI	128.709.515	131.343.219

(*) 5520 sayılı yeni Kurumlar Vergisi Kanununda Gayrimenkul ve İştirak Satış Kazancı İstisnası yeniden düzenlenmiş 5422 sayılı eski Kurumlar Vergisi Kanunu'ndakinden farklı olarak sermayeye ilave mecburiyeti kaldırılmıştır. Bunun için satıştan sağlanan kazancın %75'inin özel bir fon hesabında, satışın yapıldığı yılı izleyen beşinci yıl sonuna kadar tutulması gerekmektedir. Bu süre içinde veya bu süreden sonra fonun sermayeye eklenmesi mümkün olup, fonda tutulan tutarın beşinci yılın sonundan itibaren serbestçe kullanılabilmesi mümkündür.

26 Mart 2010 tarihinde yapılan Olağan Genel Kurul Toplantısında Sermaye Piyasası Kurulu'nun (SPK) Seri:XI, No:29 tebliği hükümleri dahilinde ve Uluslararası Finansal Raporlama Standartları ile uyumlu olarak hazırlanan, sunum esasları SPK'nın 17.04.2008 tarih ve 11/467 sayılı kararı uyarınca belirlenen bağımsız denetimden geçmiş 2009 yılı hesap dönemine ait finansal tablolara göre "dönem vergi gideri" ile "ertelenmiş vergi geliri" birlikte dikkate alındığında, 5.289.062 TL "Net Dönem Zararı" olduğu anlaşıldığından, SPK'nın kar dağıtımına ilişkin düzenlemeleri ve mevcut kar dağıtım politikası dahilinde 2009 yılı hesap dönemine ilişkin olarak herhangi bir kar dağıtımını yapılamayacağına ve bu hususta pay sahiplerinin bilgilendirilmesine oybirliği ile karar verilmiştir

DİPNOT 14 – SATIŞLAR VE SATIŞLARIN MALİYETİ

	1 Ocak – 30 Eylül 2010	1 Ocak – 30 Eylül 2009	1 Temmuz – 30 Eylül 2010	1 Temmuz – 30 Eylül 2009
Yurtiçi Satışlar	293.831.681	240.966.559	93.734.772	89.292.360
Yurtdışı Satışlar	142.290.634	132.385.662	48.475.995	41.184.727
Diğer Satışlar	8.469.995	5.984.006	2.395.263	2.385.282
Diğer Esas Faaliyet Gelirleri	135.824	468.579	60.350	153.336
Satış İndirimleri	(80.096.889)	(59.099.252)	(19.108.396)	(23.090.471)
Satışların Maliyeti	(330.131.680)	(276.840.046)	(114.226.960)	(93.939.444)
TOPLAM	34.499.565	43.865.508	11.331.024	15.985.790

Satışların maliyeti 30 Eylül 2010 ve 30 Eylül 2009 tarihlerinde sona eren dokuz aylık dönemlerde aşağıdaki gibidir;

	1 Ocak – 30 Eylül 2010	1 Ocak – 30 Eylül 2009	1 Temmuz – 30 Eylül 2010	1 Temmuz – 30 Eylül 2009
Direkt İlk Madde ve Malz. Maliyetleri	291.323.721	239.842.099	102.068.196	81.055.861
Genel Üretim Maliyetleri	13.928.793	13.679.123	4.387.108	4.100.926
Satılan Ticari Mallar Maliyeti	4.074.558	3.879.528	1.210.713	1.768.111
Diğer Satışların Maliyeti	8.472.925	5.985.418	2.295.502	2.602.850
Direkt İşçilik Maliyetleri	8.307.565	8.598.704	2.928.689	2.829.955
Amortisman Maliyeti	4.024.118	4.855.175	1.336.752	1.581.741
TOPLAM	330.131.680	276.840.046	114.226.960	93.939.444

(Tutarlar aksi belirtilmedikçe Türk Lirası ("TL") olarak ifade edilmiştir.)

DİPNOTLAR

DİPNOT 15 – ARAŞTIRMA VE GELİŞTİRME GİDERLERİ, PAZARLAMA, SATIŞ VE DAĞITIM GİDERLERİ, GENEL YÖNETİM GİDERLERİ

	1 Ocak – 30 Eylül 2010	1 Ocak – 30 Eylül 2009	1 Temmuz – 30 Eylül 2010	1 Temmuz – 30 Eylül 2009
Satış ve Dağıtım Giderleri	14.899.434	23.134.823	4.720.342	7.459.769
Genel Yönetim Giderleri	13.284.054	17.055.382	4.618.717	5.462.046
Araştırma ve Geliştirme Giderleri	905.196	832.031	282.544	275.558
TOPLAM	29.088.684	41.022.236	9.621.603	13.197.373

DİPNOT 16 – NİTELİKLERİNE GÖRE GİDERLER

a) Satış ve Dağıtım Giderleri:

	1 Ocak – 30 Eylül 2010	1 Ocak – 30 Eylül 2009	1 Temmuz – 30 Eylül 2010	1 Temmuz – 30 Eylül 2009
Lojistik, Satış ve Teminat Mektubu Komisyon Giderleri	10.851.862	19.283.839	3.538.622	6.151.892
Personel Giderleri	2.229.890	2.196.984	653.746	756.696
Diğer Satış ve Dağıtım Giderleri	1.738.381	1.592.692	497.276	531.130
Amortisman Giderleri	79.301	61.308	30.698	20.051
TOPLAM	14.899.434	23.134.823	4.720.342	7.459.769

b) Genel Yönetim Giderleri:

	1 Ocak – 30 Eylül 2010	1 Ocak – 30 Eylül 2009	1 Temmuz – 30 Eylül 2010	1 Temmuz – 30 Eylül 2009
Lisans Giderleri	8.264.112	10.451.917	3.037.794	3.201.210
Personel Giderleri	2.910.285	3.703.293	1.004.210	1.459.555
Diğer Yönetim Giderleri	1.350.240	2.176.003	323.691	571.136
Amortisman Giderleri	365.394	332.316	121.209	108.276
Harici Hizmetler Giderleri	394.023	391.853	131.813	121.869
TOPLAM	13.284.054	17.055.382	4.618.717	5.462.046

c) Araştırma ve Geliştirme Giderleri:

	1 Ocak – 30 Eylül 2010	1 Ocak – 30 Eylül 2009	1 Temmuz – 30 Eylül 2010	1 Temmuz – 30 Eylül 2009
Personel Giderleri	486.105	468.217	161.125	156.203
Proje Maliyetleri	-	13.863	-	-
Amortisman Giderleri	36.364	38.342	12.029	12.658
Denetim Giderleri	148.743	72.569	42.204	72.569
Harici Hizmet Giderleri	132.714	116.142	43.771	116.142
Diğer Giderler	101.270	122.898	23.415	(82.014)
TOPLAM	905.196	832.031	282.544	275.558

(Tutarlar aksi belirtilmedikçe Türk Lirası ("TL") olarak ifade edilmiştir.)

DİPNOTLAR

DİPNOT 17 – DİĞER FAALİYET GELİR / GİDERLERİ

	1 Ocak – 30 Eylül 2010	1 Ocak – 30 Eylül 2009	1 Temmuz – 30 Eylül 2010	1 Temmuz – 30 Eylül 2009
Masraf Yansıtma Gelirleri	76.723	-	-	-
Konusu Kalmayan Karşılıklar	1.230.911	1.893.945	799.946	-
Reeskont Faiz Gelirleri	487.599	757.457	-	63.871
Satınalma Prim Gelirleri	-	580.756	-	-
Önceki Dönem Gelir ve Karları	207.134	308.475	70	7.362
Ar-Ge Tübitak Teşvik Gelirleri	-	99.268	-	55.112
Diğer Gelirler	276.955	638.353	39.622	158.621
Diğer Faaliyet Gelir ve Karları	2.279.322	4.278.254	839.638	284.966
Reeskont Faiz Giderleri	(478.204)	-	10.172	-
Karşılık Giderleri	(843.659)	(611.353)	(779.265)	(525.247)
Vergi Ceza İhbarnameleri İle İlgili Yapılan Ödemeler ile Hukuksal / Danışmanlık Hizmet Giderleri (Dipnot: 25)	(8.235.370)	(10.864.262)	(267.905)	(518)
Diğer Giderler (*)	(431.023)	(26.985)	(122.592)	(2.455)
Diğer Faaliyet Gider ve Zararları	(9.988.256)	(11.502.600)	(1.159.590)	(528.220)

(*) Cari dönemde çeşitli dernek, vakıf, kurum ve kuruluşlara yapılan 7.338 TL'lik bağış ve yardımın tamamı diğer giderler içerisine dahil edilmiştir (1 Ocak – 30 Eylül 2009: 10.259 TL).

DİPNOT 18 – FİNANSAL GELİRLER

	1 Ocak – 30 Eylül 2010	1 Ocak – 30 Eylül 2009	1 Temmuz – 30 Eylül 2010	1 Temmuz – 30 Eylül 2009
Kur Farkı Geliri	16.059.634	23.612.198	4.911.535	2.331.653
Vadeli Döviz Alış Sözleşmeleri Finansman Geliri	173.994	292.087	-	25.432
Faiz Geliri	780.817	955.185	122.809	316.347
TOPLAM	17.014.445	24.859.470	5.034.344	2.673.432

DİPNOT 19 – FİNANSAL GİDERLER

	1 Ocak – 30 Eylül 2010	1 Ocak – 30 Eylül 2009	1 Temmuz – 30 Eylül 2010	1 Temmuz – 30 Eylül 2009
Kur Farkı Giderleri	(15.120.366)	(23.977.404)	(4.211.197)	(2.169.695)
Vadeli Döviz Alış Sözleşmeleri Finansman Gideri	(1.409.434)	(715.600)	(379.914)	58.483
Banka İşlem Komisyonları ve Diğer Finansman Giderleri	(65.517)	(481.437)	(22.849)	(262.971)
Faiz Giderleri	(156.162)	(83.861)	(139.841)	-
Teminat Mektubu Masrafları	(462.642)	(245.249)	(133.712)	(41.716)
TOPLAM	(17.214.121)	(25.503.551)	(4.887.513)	(2.415.899)

(Tutarlar aksi belirtilmedikçe Türk Lirası ("TL") olarak ifade edilmiştir.)

DİPNOTLAR

DİPNOT 20 – VERGİ VARLIK VE YÜKÜMLÜLÜKLERİ (Ertelenmiş Varlık ve Yükümlülükler dahil)

a) Dönem Vergi Giderleri:

Kurumlar Vergisi Kanunu 13 Haziran 2006 tarih ve 5520 sayılı yasa ile değişmiştir. Söz konusu 5520 sayılı yeni Kurumlar Vergisi Kanunu'nun pek çok hükmü 1 Ocak 2006 tarihinden geçerli olmak üzere yürürlüğe girmiştir. Buna göre Türkiye'de, kurumlar vergisi oranı 2009 yılı için %20'dir (2009: %20). Kurumlar vergisi oranı kurumların ticari kazancına vergi yasaları gereğince indirimi kabul edilmeyen giderlerin ilave edilmesi, vergi yasalarında yer alan istisna (iştirak kazançları istisnası, yatırım indirimi istisnası vb.) ve indirimlerin (Ar-Ge indirimi gibi) indirilmesi sonucu bulunacak vergi matrahına uygulanır. Kar dağıtılmadığı takdirde başka bir vergi ödenmemektedir (GVK Geçici 61. madde kapsamında yararlanılan yatırım indirimi istisnası olması halinde yararlanılan istisna tutarı üzerinden hesaplanıp ödenen %19,8 oranındaki stopaj hariç).

Türkiye'deki bir işyeri ya da daimi temsilcisi aracılığı ile gelir elde eden dar mükellef kurumlar ile Türkiye'de yerleşik kurumlara ödenen kar paylarından (temettüer) stopaj yapılmaz. Bunların dışında kalan kişi ve kurumlara yapılan temettü ödemeleri %15 oranında stopaja tabidir. Karın sermayeye ilavesi, kar dağıtımı sayılmaz.

Şirketler üçer aylık mali karları üzerinden %20 oranında geçici vergi hesaplar ve o dönemi izleyen ikinci ayın 14. gününe kadar beyan edip 17. günü akşamına kadar öderler. Yıl içinde ödenen geçici vergi o yıla ait olup izleyen yıl verilecek kurumlar vergisi beyannamesi üzerinden hesaplanacak kurumlar vergisinden mahsup edilir. Mahsuba rağmen ödenmiş geçici vergi tutarı kalmış ise bu tutar nakden iade alınabileceği gibi devlete karşı olan herhangi bir başka mali borca da mahsup edilebilir.

31 Aralık 2003 tarihinde Resmi Gazete'de yayımlanan, 5024 sayılı Vergi Usul Kanunu, Gelir Vergisi Kanunu ve Kurumlar Vergisi Kanunu'nda Değişiklik Yapılması Hakkında Kanun ("5024 sayılı Kanun"), kazançlarını bilanço esasına göre tespit eden gelir veya kurumlar vergisi mükelleflerin mali tablolarını 1 Ocak 2004 tarihinden başlayarak enflasyon düzeltilmesine tabi tutmasını öngörmektedir. Anılan yasa hükmüne göre enflasyon düzeltilmesi yapılabilmesi son 36 aylık kümülatif enflasyon oranının (DİE TEFE artış oranının) %100'ü ve son 12 aylık enflasyon oranının (DİE TEFE artış oranının) %10'u aşması gerekmektedir. 2010 ve 2009 yıllarında söz konusu şartlar sağlanmadığı için enflasyon düzeltilmesi yapılmamıştır.

Türkiye'de ödenecek vergiler konusunda vergi otoritesi ile mutabakat sağlamak gibi bir uygulama bulunmamaktadır. Kurumlar vergisi beyannameleri hesap döneminin kapandığı ayı takip eden dördüncü ayın 25. günü akşamına kadar bağlı bulunulan vergi dairesine verilir. Vergi incelemesine yetkili makamlar beş yıl zarfında muhasebe kayıtlarını inceleyebilir ve hatalı işlem tespit edilirse yapılacak vergi tarhiyatı nedeniyle vergi miktarları değişebilir. Türk vergi mevzuatına göre beyanname üzerinde gösterilen mali zararlar 5 yılı aşmamak kaydıyla dönem kurum kazancından indirilebilirler. Ancak, mali zararlar, geçmiş yıl karlarından mahsup edilemez. Kurumlar Vergisi Kanunu'nda kurumlara yönelik birçok istisna bulunmaktadır. Bu istisnalardan Şirket'e ilişkin olanları aşağıda açıklanmıştır:

İştirak Kazançları İstisnası:

Kurumların tam mükellefiyete tabi bir başka kurumun sermayesine iştiraktan elde ettikleri temettü kazançları (yatırım fonlarının katılma belgeleri ile yatırım ortaklıkları hisse senetlerinden elde edilen kar payları hariç) kurumlar vergisinden istisnadır.

Yatırım İndirimi İstisnası

Uzun yıllardır uygulanmakta olan ve en son mükelleflerin belli bir tutarı aşan sabit kıymet alımlarının %40'ı olarak hesapladıkları yatırım indirimi istisnasına 30 Mart 2006 tarihli 5479 sayılı yasa ile son verilmiştir.

	1 Ocak – 30 Eylül 2010	1 Ocak – 30 Eylül 2009	1 Temmuz – 30 Eylül 2010	1 Temmuz – 30 Eylül 2009
- Cari Dönem Kurumlar Vergisi	(822.932)	(2.790.871)	(822.932)	(513.462)
- Ertelenen Vergi Gelir / Gideri	686.957	1.549.350	990.960	(104.980)
Toplam Vergi Gideri	(135.975)	(1.241.521)	168.028	(618.442)

	1 Ocak – 30 Eylül 2010	1 Ocak – 30 Eylül 2009	1 Temmuz – 30 Eylül 2010	1 Temmuz – 30 Eylül 2009
Vergi Öncesi Kar / (Zarar)	(2.497.729)	(5.025.155)	1.536.300	2.802.696
%20 etkin vergi oranı ile hesaplanmış Kurumlar Vergisi karşılığı	(499.546)	(1.005.031)	307.260	560.539
Kanunen kabul edilmeyen giderler	14.091.546	4.052.779	3.745.176	(58.507)
Vergiye tabi olmayan gelirler	(1.470.294)	(1.883.395)	(220.641)	(161.418)
Yasal ile ertelenmiş vergide baz olan kanunen kabul edilmeyen giderler / (indirimler)	(11.985.731)	77.168	(3.999.823)	277.828
Vergi Karşılığı	135.975	1.241.521	(168.028)	618.442

(Tutarlar aksi belirtilmedikçe Türk Lirası ("TL") olarak ifade edilmiştir.)

DİPNOTLAR

DİPNOT 20 – VERGİ VARLIK VE YÜKÜMLÜLÜKLERİ (DEVAMI)

b) Ertelenen Vergi Varlıkları ve Yükümlülükleri:

Şirket ertelenen vergi varlık ve yükümlülüklerini, SPK Seri XI, No: 29 Tebliği uyarınca belirlenen varlık ve yükümlülükler ile ilgili varlık ve yükümlülüklerin vergi bazları arasındaki farklı değerlendirmelerin sonucunda ortaya çıkan geçici farkların etkilerini dikkate alarak hesaplamaktadır. İleriki dönemlerde gerçekleşecek geçici farklar üzerinden yükümlülük metoduna göre hesaplanan ertelenen vergi varlıkları ve yükümlülükleri için uygulanacak oran %20'dir (2009: %20).

31 Aralık 2009 tarihi itibarıyla birikmiş geçici farklar ve ertelenen vergi varlık ve yükümlülüklerinin yürürlükteki vergi oranı kullanılarak hazırlanan dökümü aşağıdaki gibidir:

	Birikmiş Geçici Farklar		Ertelenen Vergi Varlığı / (Yükümlülüğü)	
	30 Eylül 2010	31 Aralık 2009	30 Eylül 2010	31 Aralık 2009
Ertelenen Vergi Varlıkları				
Stokların kayıtlı değerleri ile vergi matrahları arasındaki net fark	2.131.841	3.528.009	426.368	705.602
Şüpheli alacak karşılığı	1.458.685	606.085	291.737	121.217
Tahakkuk etmemiş finansman gideri	332.572	341.967	66.514	68.393
Borç karşılıkları	20.806.822	19.054.662	4.161.363	3.810.932
	24.729.920	23.530.723	4.945.982	4.706.144

Ertelenen Vergi Yükümlülükleri				
Maddi duran varlıkların kayıtlı değerleri ile vergi matrahları arasındaki net fark	9.277.531	11.165.786	1.855.506	2.233.157
Yıllara yaygın inşaat gelir tahakkukları	(113.017)	217.800	(22.603)	43.560
Diğer gelir tahakkukları	-	16.527	-	3.305
	9.164.514	11.400.113	1.832.903	2.280.022

Net Ertelenen Vergi Varlıkları	15.565.406	12.130.610	3.113.079	2.426.122
---------------------------------------	-------------------	-------------------	------------------	------------------

	1 Ocak 2010	Gelir Tablosuna Yazılan Gelir / (Gider)	30 Eylül 2010
	Ertelenen Vergi Varlıkları	4.706.144	239.838
Stokların kayıtlı değerleri ile vergi matrahları arasındaki net fark	705.602	(279.234)	426.368
Şüpheli alacak karşılığı	121.217	170.520	291.737
Tahakkuk etmemiş finansman gideri	68.393	(1.879)	66.514
Borç karşılıkları	3.810.932	350.431	4.161.363

Ertelenen Vergi Yükümlülükleri			
Maddi duran varlıkların kayıtlı değerleri ile vergi matrahları arasındaki net fark	2.233.157	(377.651)	1.855.506
Yıllara yaygın inşaat gelir tahakkukları	43.560	(66.163)	(22.603)
Diğer gelir tahakkukları	3.305	(3.305)	-

Net Ertelenen Vergi Varlıkları	2.426.122	686.957	3.113.079
---------------------------------------	------------------	----------------	------------------

(Tutarlar aksi belirtilmedikçe Türk Lirası ("TL") olarak ifade edilmiştir.)

DİPNOTLAR

DİPNOT 21 – İLİŞKİLİ TARAF AÇIKLAMALARI

Dönem sonları itibarıyla ilişkili taraflardan alacaklar ve ilişkili taraflara borçlar bakiyeleri ile dönem içlerinde ilişkili taraflarla yapılan işlemlerin özeti aşağıda sunulmuştur:

	30 Eylül 2010	31 Aralık 2009
Grup şirketlerinden ticari alacaklar	7.484.470	3.615.084
Personelden alacaklar	119.495	198.501
İlişkili taraflardan alacaklar	7.603.965	3.813.585
Grup şirketlerine ticari borçlar	4.031.468	4.571.484
Ortaklara borçlar	10.733	10.832
İlişkili taraflara borçlar	4.042.201	4.582.316

a) Grup Şirketlerinden Ticari Alacaklar:

	30 Eylül 2010	31 Aralık 2009
Prysmian Kabel und Systeme GmbH	2.313.296	1.035.069
Prysmian Cables et Systemes France	2.284.408	-
Prysmian Cavi e Sistemi Italia S.r.l	1.878.676	-
PT. Prysmian Cables Indonesia	439.048	-
Prysmian Cables & Systems Ltd.	279.450	-
Prysmian Cavi e Sistemi Telecom Italia S.r.l	-	1.868.293
Prysmian Telecom Cables & Systems	-	453.619
Diğer İlişkili Şirketlerden Ticari Alacaklar Toplamı	289.592	258.103
TOPLAM	7.484.470	3.615.084

b) Grup Şirketlerine Ticari Borçlar:

	30 Eylül 2010	31 Aralık 2009
Prysmian Cavi e Sistemi Energia S.r.l.	1.869.508	3.268.593
Prysmian Cavi e Sistemi Energia Italia S.r.l.	339.821	317.697
Fibre Ottiche Sud - F.O.S. S.r.l.	925.810	-
Prysmian Kabel und Systeme GmbH	528.650	-
Prysmian SPA	141.721	-
Prysmian Cavi e Sistemi Telecom S.r.l.	134.892	546.896
Diğer İlişkili Şirketlere Ticari Borçlar Toplamı	91.066	186.855
TOPLAM	4.031.468	4.571.484

c) Ortaklara Borçlar:

	30 Eylül 2010	31 Aralık 2009
Ödenecek Önceki Yıllarla İlgili Temettüeller	10.733	10.832
TOPLAM	10.733	10.832

d) Grup Şirketlerine Yapılan Satışlar:

Ünvanı	1 Ocak – 30 Eylül 2010	1 Ocak – 30 Eylül 2009	1 Temmuz – 30 Eylül 2010	1 Temmuz – 30 Eylül 2009
Prysmian Cavi e Sist. Tel. Italia S.r.l.	1.411.520	27.085.929	-	12.773.476
Prysmian Kabel und Systeme GmbH	8.169.906	5.245.432	4.062.937	2.949.542
Prysmian Tel.Cables&Systems UK Ltd.	872.464	3.224.396	384.281	1.500.412
Prysmian Cavi e Sistemi Energia S.r.l	620.420	590.945	112.208	80.230
Prysmian Cables y Sistemas S.L.	10.577.888	330.923	2.536.279	-
Prysmian Cables & Systems B.V.	2.436.446	334.617	594.650	28.126
Prysmian Cavi e Sist. En. Italia S.r.l	976	-	-	(80.230)
Kablo Bratislava Spol S R.O.	54.597	120.619	-	58.855
Prysmian MKM Magyar Kábel Műv.Kft.	2.579.561	51.185	-	-
Prysmian Cavi e Sistemi Telecom S.r.l	288.290	-	209	-
Prysmian Cables et Systemes Fr. S.A.S.	-	2.229.384	-	2.229.384
Prysmian Cables and Systems OY	94.604	-	91.640	-
Prysmian SPA	83.267	-	41.519	-
Prysmian Romania Cab. Si Sisteme S.A.	8.341.225	-	2.988.934	-
Prysmian Power Australia PTY Ltd.	-	3.158	-	3.158
TOPLAM	35.531.164	39.216.588	10.812.657	19.542.953

(Tutarlar aksi belirtilmedikçe Türk Lirası ("TL") olarak ifade edilmiştir.)

DİPNOTLAR

DİPNOT 21 – İLİŞKİLİ TARAF AÇIKLAMALARI (DEVAMI)

e) Grup Şirketlerinden Yapılan Malzeme, Hizmet ve Sabit Kıymet Alımları:

Yurtdışı Alımlar: (1 Ocak - 30 Eylül 2010)

Ünvanı	Malzeme & Ticari Mal	Hizmet	Sabit Kıymet	Toplam
Prysmian Metals Ltd.	22.660.393	-	-	22.660.393
Prysmian Cables Et Systemes France SAS	3.419.055	-	-	3.419.055
Prysmian Cavi e Sistemi S.r.l.	3.407.584	-	-	3.407.584
Fibre Ottiche Sud - F.O.S. S.r.l.	2.935.209	-	-	2.935.209
Prysmian Kabel und Systeme GmbH	1.809.691	82.183	-	1.891.874
Prysmian Cavi e Sistemi Energia S.r.l.	-	7.346.572	-	7.346.572
Prysmian Cavi e Sistemi Telecom S.r.l.	-	1.050.309	-	1.050.309
Prysmian Cables & Systems B.V.	-	159.127	-	159.127
Prysmian Cables and Systems OY	-	-	25.680	25.680
Diğer Grup Şirketlerinden Yapılan Alışlar Toplamı	576.548	8.954	-	585.502
TOPLAM	34.808.480	8.647.145	25.680	43.481.305

Yurtdışı Alımlar: (1 Ocak - 30 Eylül 2009)

Ünvanı	Malzeme & Ticari Mal	Hizmet	Sabit Kıymet	Toplam
Prysmian Metals Ltd.	27.494.702	-	-	27.494.702
Prysmian Cavi e Sistemi Energia Italia S.r.l.	2.231.893	-	-	2.231.893
Fibre Ottiche Sud - F.O.S. S.r.l.	1.668.323	-	-	1.668.323
Prysmian MKM Magyar Kabel Muvek RT.	775.715	-	-	775.715
Prysmian Kabel und System GmbH	233.249	-	-	233.249
Prysmian Cavi e Sistemi Energia S.r.l.	-	8.451.328	-	8.451.328
Prysmian Cavi e Sistemi Telecom S.r.l.	-	2.000.591	-	2.000.591
Diğer Grup Şirketlerinden Yapılan Alışlar Toplamı	268.208	504.471	-	772.679
TOPLAM	32.672.090	10.956.390	-	43.242.378

Yurtdışı Alımlar: (1 Temmuz - 30 Eylül 2010)

Ünvanı	Malzeme & Ticari Mal	Hizmet	Sabit Kıymet	Toplam
Prysmian Metals Ltd.	6.917.980	-	-	6.917.980
Prysmian Cables Et Systemes France SAS	-	2.780.289	-	2.780.289
Prysmian Cavi e Sistemi S.r.l.	528.441	-	-	528.441
Fibre Ottiche Sud - F.O.S. S.r.l.	1.725.710	-	-	1.725.710
Prysmian Kabel und Systeme GmbH	1.499.265	-	-	1.499.265
Prysmian Cavi e Sistemi Energia S.r.l.	-	390.274	-	390.274
Prysmian Cavi e Sistemi Telecom S.r.l.	-	-	25.680	25.680
Prysmian Cables & Systems B.V.	3.419.055	-	-	3.419.055
Prysmian Cables and Systems OY	-	159.127	-	159.127
Diğer Grup Şirketlerinden Yapılan Alışlar Toplamı	380.864	(333.190)	-	47.674
TOPLAM	14.471.315	2.996.500	25.680	17.493.495

Yurtdışı Alımlar: (1 Temmuz - 30 Eylül 2009)

Ünvanı	Malzeme & Ticari Mal	Hizmet	Sabit Kıymet	Toplam
Prysmian Metals Ltd.	9.071.330	-	-	9.071.330
Prysmian Cavi e Sistemi Energia S.r.l.	-	2.528.601	-	2.528.601
Fibre Ottiche Sud - F.O.S. S.r.l.	763.375	-	-	763.375
Prysmian MKM Magyar Kabel Muvek RT.	775.715	-	-	775.715
Prysmian Kabel und System GmbH	44.339	-	-	44.339
Prysmian Cavi e Sistemi Energia Italia S.r.l.	910.430	-	-	910.430
Prysmian Cavi e Sistemi Telecom S.r.l.	-	672.611	-	672.611
Diğer Grup Şirketlerinden Yapılan Alışlar Toplamı	100.970	411.665	-	512.635
TOPLAM	11.565.189	3.201.212	-	14.766.401

(Tutarlar aksi belirtilmedikçe Türk Lirası ("TL") olarak ifade edilmiştir.)

DİPNOTLAR

DİPNOT 21 – İLİŞKİLİ TARAF AÇIKLAMALARI (DEVAMI)

f) Grup Şirketleri ile ilgili lisans ve anlaşma giderleri toplamı:

	1 Ocak – 30 Eylül 2010	1 Ocak – 30 Eylül 2009	1 Temmuz – 30 Eylül 2010	1 Temmuz – 30 Eylül 2009
Prysmian Cavi e Sistemi Telecom S.r.l.	1.050.309	2.000.591	390.274	672.611
Prysmian Cavi e Sistemi Energia S.r.l.	7.213.803	8.451.327	2.647.520	2.528.600
TOPLAM	8.264.112	10.451.918	3.037.794	3.201.211

g) Temettü geliri:

Yoktur (2009: Yoktur).

h) Direktör seviyesindeki kilit personele sağlanan faydalar:

	1 Ocak – 30 Eylül 2010	1 Ocak – 30 Eylül 2009	1 Temmuz – 30 Eylül 2010	1 Temmuz – 30 Eylül 2009
Kısa vadeli faydalar: (Ücretler, ikramiyeler, lojman, araba, sosyal güv- enlik, sağlık sigortası, izin v.b. ödemeler)	896.828	1.103.702	280.136	568.624
İşten ayrılma sonrası faydalar: (Emekliye ayrılma sonrasında kilit personele yapıl-ması öngörülen ödemeler v.b.)	-	-	-	-
Diğer uzun vadeli faydalar: (Kıdem tazminatı karşılık giderleri, izin karşılık-larının uzun vadeli kısımları, uzun vadeli ikramiye planları v.b.)	9.524	68.367	3.570	(55.020)
İşten çıkarılma nedeniyle sağlanan faydalar: (İşten çıkarılan yöneticilere ödenen kıdem, ihbar tazminatı ve diğer yasal tutarlar)	-	118.727	-	-
Hisse bazlı ödemeler:	-	-	-	-
TOPLAM	906.352	1.290.796	283.706	513.604

(Tutarlar aksi belirtilmedikçe Türk Lirası ("TL") olarak ifade edilmiştir.)

DİPNOTLAR

DİPNOT 22 - FİNANSAL ARAÇLARDAN KAYNAKLANAN RİSKLERİN NİTELİĞİ DÜZEYİ

Aşağıdaki tablo 30 Eylül 2010 ve 31 Aralık 2009 tarihleri itibarıyla Şirket'in yabancı para pozisyonu riskini özetlemektedir. Şirket tarafından tutulan yabancı para varlıkların ve borçların kayıtlı tutarları yabancı para cinslerine göre aşağıdaki gibidir:

DÖVİZ POZİSYONU TABLOSU										
	30 Eylül 2010					31 Aralık 2009				
	TL Karşılığı	ABD \$	AVRO	GBP	CHF	TL Karşılığı	ABD \$	AVRO	GBP	CHF
1. Ticari Alacaklar	55.735.908	18.530.094	14.599.668	2.115	-	57.975.316	20.390.635	12.615.377	8.428	-
2a. Parasal Finansal Varlıklar (Kasa, Banka hesapları dahil)	7.827.106	1.882.379	2.579.426	-	-	7.590.617	2.894.922	1.495.964	-	-
2b. Parasal Olmayan Finansal Varlıklar	-	-	-	-	-	-	-	-	-	-
3. Diğer	6.506.232	713.240	2.733.738	6.927	37.100	4.836.665	285.786	1.995.167	26.822	22.161
4. Dönen Varlıklar (1+2+3)	70.069.246	21.125.713	19.912.832	9.042	37.100	70.402.598	23.571.343	16.106.508	35.250	22.161
5. Ticari Alacaklar	-	-	-	-	-	-	-	-	-	-
6a. Parasal Finansal Varlıklar	-	-	-	-	-	-	-	-	-	-
6b. Parasal Olmayan Finansal Varlıklar	-	-	-	-	-	-	-	-	-	-
7. Diğer	-	-	-	-	-	-	-	-	-	-
8. Duran Varlıklar (5+6+7)	-	-	-	-	-	-	-	-	-	-
9. Toplam Varlıklar (4+8)	70.069.246	21.125.713	19.912.832	9.042	37.100	70.402.598	23.571.343	16.106.508	35.250	22.161
10. Ticari Borçlar	72.289.293	40.873.909	6.391.737	-	-	68.882.420	41.503.185	2.781.369	21.062	-
11. Finansal Yükümlülükler	-	-	-	-	-	-	-	-	-	-
12a. Parasal Olan Diğer Yükümlülükler	-	-	-	-	-	-	-	-	-	-
12b. Parasal Olmayan Diğer Yükümlülükler	-	-	-	-	-	-	-	-	-	-
13. Kısa Vadeli Yükümlükler (10+11+12)	72.289.293	40.873.909	6.391.737	-	-	68.882.420	41.503.185	2.781.369	21.062	-
14. Ticari Borçlar	-	-	-	-	-	-	-	-	-	-
15. Finansal Yükümlülükler	-	-	-	-	-	-	-	-	-	-
16 a. Parasal Olan Diğer Yükümlülükler	12.552.762	1.582.367	5.161.648	-	-	12.820.739	3.562.415	3.408.340	-	22.161
16 b. Parasal Olmayan Diğer Yükümlülükler	-	-	-	-	-	-	-	-	-	-
17. Uzun Vadeli Yükümlülükler (14+15+16)	12.552.762	1.582.367	5.161.648	-	-	12.820.739	3.562.415	3.408.340	-	22.161
18. Toplam Yükümlülükler (13+17)	84.842.055	42.456.276	11.553.385	-	-	81.703.159	45.065.600	6.189.709	21.062	22.161

(Tutarlar aksi belirtilmedikçe Türk Lirası ("TL") olarak ifade edilmiştir.)

DİPNOTLAR

DİPNOT 22 - FİNANSAL ARAÇLARDAN KAYNAKLANAN RİSKLERİN NİTELİĞİ DÜZEYİ (DEVAMI)										
	30 Eylül 2010					31 Aralık 2009				
	TL Karşılığı	ABD \$	AVRO	GBP	CHF	TL Karşılığı	ABD \$	AVRO	GBP	CHF
19. Bilanço Dışı Döviz Cinsinden Türev Araçların Net Varlık / (Yükümlülük) Pozisyonu (19a-19b)	23.489.630	21.736.681	(4.043.574)	-	-	16.185.909	21.841.851	(7.694.000)	-	-
19a. Aktif Karakterli Bilanço Dışı Döviz Cinsinden Türev Ürünlerin Tutarı	37.474.331	23.236.681	1.900.000	-	-	32.887.275	21.841.851	-	-	-
19b. Pasif Karakterli Bilanço Dışı Döviz Cinsinden Türev Ürünlerin Tutarı	13.984.701	1.500.000	5.943.574	-	-	16.701.366	-	7.694.000	-	-
20. Net Yabancı Para Varlık / (Yükümlülük) Pozisyonu (9-18+19)	8.716.821	406.118	4.315.873	9.042	37.100	4.885.348	347.594	2.222.799	14.188	-
21. Parasal Kalemler Net Yabancı Para Varlık / (Yükümlülük) Pozisyonu (UFRS 7.B23) (=1+2a+5+6a-10-11-12a-14-15-16a)	(21.279.041)	(22.043.803)	5.625.709	2.115	-	(16.137.226)	(21.780.043)	7.921.632	(12.634)	(22.161)
22. Döviz Hedge'i İçin Kullanılan Finansal Araçların Toplam Gerçeğe Uygun Değeri	23.489.630	21.736.681	(4.043.574)	-	-	16.185.909	21.841.851	(7.694.000)	-	-

	1 Ocak – 30 Eylül 2010	1 Ocak – 30 Eylül 2009	1 Temmuz – 30 Eylül 2010	1 Temmuz – 30 Eylül 2009
23. Toplam İhracat Tutarı (TL)	141.564.234	132.244.577	48.409.491	41.047.345
24. Toplam İthalat Tutarı (TL)	125.938.531	66.874.818	48.127.543	10.947.028
25. Toplam Döviz Yükümlülüğünün Hedge Edilme Oranı (%)	44%	43%	8%	7%

(Tutarlar aksi belirtilmedikçe Türk Lirası ("TL") olarak ifade edilmiştir.)

DİPNOTLAR

DİPNOT 23 - FİNANSAL ARAÇLAR (Gerçeğe Uygun Değer Açıklamaları ve Finansal Riskten Korunma Muhasebesi Çerçevesindeki Açıklamalar)

Finansal araçların gerçeğe uygun değeri

Gerçeğe uygun değer, bilgili ve istekli taraflar arasında, piyasa koşullarına uygun olarak gerçekleşen işlemlerde, bir varlığın karşılığında el değiştirebileceği veya bir yükümlülüğün karşılanabileceği değerdir.

Şirket, finansal araçların tahmini gerçeğe uygun değerlerini halihazırda mevcut piyasa bilgileri ve uygun değerlendirme yöntemlerini kullanarak belirlemiştir. Bununla birlikte, piyasa bilgilerini değerlendirip gerçeğe uygun değerleri tahmin edebilmek yorum ve muhakeme gerektirmektedir. Sonuç olarak burada sunulan tahminler, her zaman, Şirket'in cari bir piyasa işleminde elde edebileceği miktarların göstergesi olmayabilir.

Vadeli Döviz Alış İşlemleri:

Şirket 30 Eylül 2010 tarihi itibarıyla açık durumda 7.843.574 AVRO Vadeli Döviz Satış sözleşmeleri, 1.500.000 ABD Doları Vadeli Döviz Satış sözleşmeleri, 1.900.000 AVRO vadeli döviz alış ve 23.236.681 ABD Doları tutarında Vadeli Döviz Alış sözleşmelerinden net 1.685.622 TL tutarında gider mali tablolarda "*Finansman Giderleri*" içerisinde gösterilmiştir.

31 Aralık 2009 tarihi itibarıyla ise açık durumda 7.694.000 AVRO Vadeli Döviz Satış sözleşmeleri, 21.841.851 ABD Doları tutarında Vadeli Döviz Alış sözleşmelerinden net 503.272 TL tutarında gelir mali tablolarda "*Finansman Gelirleri*" içerisinde gösterilmiştir.

DİPNOT 24 – BİLANÇO TARİHİNDEN SONRAKİ OLAYLAR

Yoktur (2009: Yoktur).

DİPNOT 25 – FİNANSAL TABLOLARI ÖNEMLİ ÖLÇÜDE ETKİLEYEN YADA FİNANSAL TABLOLARIN AÇIK, YORUMLANABİLİR VE ANLAŞILABİLİR OLMASI AÇISINDAN AÇIKLANMASI GEREKEN DİĞER HUSUSLAR

a) 2002 Yılı İle İlgili Vergi Ceza İhbarnameleri:

T.C. Gelirler İdaresi Başkanlığı Bursa Vergi Dairesi Başkanlığı Mudanya Vergi Dairesi Genel Müdürlüğü'nden "Vergi İnceleme Raporu" ve "Vergi/Ceza İhbarnameleri" birlikte Şirket tarafından tebliğ alınmıştır. Söz konusu Vergi İnceleme Raporunda Şirket'in 2002 yılında Ünipek Elektrolitik Mamulleri İmalat Sanayi ve Tic. Ltd. Şirketinden yapmış olduğu alımlar ile ilgili usulsüzlük olduğu iddia edilmekte olup, usulsüzlüğe sebebiyet veren belgelerin kullanılmasında kasit unsuru tespit edilmemiş olmasına rağmen 213 sayılı Vergi Usul Kanunu'nun 30/4-6 maddesi uyarınca Şirket'in adına 4.499.620 TL KDV'nin tarh edilmesi ve bu şekilde tarh edilen fark KDV'leri üzerinden V.U.K. 341, 344 ve 359. maddeleri gereği bir kat vergi ziyai cezası kesilmesi gerektiği belirtilmektedir. Ayrıca, usulsüzlük cezası olarak da 26.000 TL kesilmesi öngörülmüştür. Rapora istinaden düzenlendiği anlaşılan toplam 9.025.240 TL (4.499.620 TL + 4.499.620 TL + 26.000 TL) tutarında Vergi Ceza İhbarnameleri raporla birlikte 31 Aralık 2007 tarihinde tebliğ alınmıştır. Şirketçe bu tarhiyatın uyumsuzluk konusu yapılmasına karar verilmiş olup, Vergi/Ceza İhbarnamelerinin ve özel usulsüzlük cezasının iptali için yasal süresi içerisinde 29 Ocak 2008 tarihinde Bursa Vergi Mahkemesinde dava açılmıştır.

Yukarıda açıklanan rapora istinaden ilave olarak düzenlendiği anlaşılan bir kat vergi ziyai cezası ile birlikte toplam 1.157.864 TL (578.932 TL + 578.932 TL) tutarındaki Vergi / Ceza ihbarnamesi Şirket'e 30 Ocak 2008 tarihinde tebliğ edilmiş olup Şirketçe söz konusu Vergi/Ceza İhbarnamesinin iptali için 31 Ocak 2008 tarihinde Bursa Vergi Mahkemesinde dava açılmıştır.

Ayrıca, Bursa Vergi Mahkemesinde iptalleri için dava açılan, Mudanya Vergi Dairesi Müdürlüğü'nün Vergi Ceza İhbarnamelerinde yer alan toplam 10.183.104 TL tutarındaki vergi ziyai cezası, vergi tarhi ve usulsüzlük cezalarını ile ilgili olarak, üzerinde Şirket'in Mudanya'daki üretim tesisleri bulunan Ömerbey Mahallesi Pafta 32 - 34 Ada: 175 Parsel: 20'de tapuya kayıtlı gayrimenkulün tapu kaydına, Mudanya Vergi Dairesi Müdürlüğü'nce haciz konulduğu öğrenilmiştir. Söz konusu haciz yine Mudanya Vergi Dairesi Müdürlüğü'nün talimatı üzerine Mudanya Tapu Sicil Müdürlüğü'nün 1 Nisan 2010 tarih ve 3327 nolu yazısı ile kaldırılmıştır.

Mudanya Vergi Dairesi Müdürlüğü'nün Vergi Ceza İhbarnamelerinde yer alan toplam 10.183.104 TL tutarındaki vergi ziyai cezası, vergi tarhi ve usulsüzlük cezaları ile ilgili olarak, T.C. Bursa 2. Vergi Mahkemesi tarafından re'sen yapılan dava konusu tarhiyatlarda hukuka uyarlık görülmemiş, davanın kabulüne, dava konusu vergi aslı ve bir kat vergi ziyai cezalı katma değer vergisi tarhiyatları ile özel usulsüzlük cezasının kaldırılmasına, karara karşı kararın tebliğini izleyen gündün başlamak üzere otuz gün içerisinde Danıştay nezdinde temyiz yolu açık olmak üzere, oybirliğiyle karar verilmiş; Bursa Vergi İdaresi ise bu kararın kaldırılması için Danıştay nezdinde temyiz yoluna gitmiştir. Danıştay, 19 Ocak 2010 tarihinde, Bursa Vergi İdaresi'nin temyiz isteminin reddine ve Bursa 2. Vergi Mahkemesi'nin Şirket lehine vermiş olduğu kararının onanmasına düzeltme yolu açık olarak karar vermiştir. Vergi İdaresi ise bu karara karşı düzeltme talebinde bulunmuş ancak kararın nihai olarak kesinleştiği bilgisi Şirket tarafından 9 Temmuz 2010 tarihinde öğrenilmiş ve 2002 yılı ile ilgili vergi ceza ihbarnamelerine ilişkin risk tamamen ortadan kalkmıştır.

(Tutarlar aksi belirtilmedikçe Türk Lirası ("TL") olarak ifade edilmiştir.)

DİPNOTLAR

DİPNOT 25 – FİNANSAL TABLOLARI ÖNEMLİ ÖLÇÜDE ETKİLEYEN YADA FİNANSAL TABLOLARIN AÇIK YORUMLANABİLİR VE ANLAŞILABİLİR OLMASI AÇISINDAN AÇIKLANMASI GEREKEN DİĞER HUSUSLAR (DEVAMI)

b) 2003 Yılı İle İlgili Vergi Ceza İhbarnameleri:

T.C. Gelirler İdaresi Başkanlığı Bursa Vergi Dairesi Başkanlığı Denetim Grup Müdürlüğü'nden 27 Ekim 2008 tarihinde "Vergi İnceleme Raporu" teslim alınmıştır. Söz konusu Vergi İnceleme Raporunda Şirket'in 2003 yılında Unipek Elektrolitik Mamulleri İmalat Sanayi ve Tic. Ltd. Şirketinden yapmış olduğu alımlar ile ilgili usulsüzlük olduğu iddia edilmekte olup, usulsüzlüğe sebebiyet veren belgelerin kullanılmasında kasıt unsuru tespit edilmemiş olmasına rağmen 213 sayılı Vergi Usul Kanunu'nun 30/4-6 maddesi uyarınca Şirket adına 3.295.493 TL KDV'nin re'sen tarh edilmesi, yine aynı kanununun 116-126. maddeleri uyarınca Şirket adına 4.976.933 TL KDV'nin düzeltme yoluyla tarh edilmesi ve bu şekillerde tarhi önerilen fark KDV'leri üzerinden V.U.K. 341. ve 344/1. maddeleri uyarınca bir kat vergi ziyai cezası kesilmesi gerektiği belirtilmektedir. Raporla ayrıca, özel usulsüzlük cezası olarak da 40.000 TL kesilmesi öngörülmüştür. 17 Kasım 2008 tarihinde söz konusu rapora istinaden düzenlenen tarhiyat Şirket tarafından tebliğ alınmıştır. Tarhiyatlar söz konusu rapora dayanmakla beraber, raporda bir kat olarak öngörülmüş olan vergi cezasının, tarhiyatlarda bir buçuk kat olarak belirlendiği anlaşılmıştır. Özetle, 8.272.426 TL'si re'sen ve düzeltme yoluyla tarh, 12.408.638 TL'si vergi ziyai cezası ve 40.000 TL'si özel usulsüzlük cezası olmak üzere rapora istinaden tarh edilen vergi miktarı toplamda 20.721.064 TL'dir.

Şirket düzenlenmiş olan söz konusu inceleme raporuna istinaden uzlaşma ihtimalini değerlendirmek üzere tarhiyat öncesi uzlaşma talep etmiş olup, uzlaşma görüşmesinin İdarece 13 Kasım 2008 günü yapılması kabul edilmiştir. Ancak Tarhiyat Öncesi Uzlaşma Yönetmeliği'nin 12. maddesinin üçüncü fıkrasına göre "*tarhiyat öncesi uzlaşma talebinde bulunan mükellef, tayin edilen uzlaşma gününden önce yazılı olarak inceleme raporunu düzenleyene veya komisyona sekreteryaya hizmeti veren birime bu talebinden vazgeçtiğini bildirebilir. Bu durumda mükellef tarhiyat öncesi uzlaşma istememiş gibi işlem tesis edilir*" hükmüne yer verilmiştir. Şirket bu yönetmelik hükmüne istinaden, tarhiyat sonrası uzlaşma hakkı saklı kalmak üzere Ocak - Aralık 2003 KDV vergilendirme dönemleri için tarhiyatı önerilen tüm vergiler ile kesilmesi öngörülen tüm cezalar konusunda tarhiyat öncesi uzlaşma talebinden vazgeçtiğini T.C. Gelirler İdaresi Başkanlığı Bursa Vergi Dairesi Başkanlığı Denetim Grup Müdürlüğü'ne 11 Kasım 2008 tarihinde yazılı olarak bildirmiştir. Daha sonra yapılan değerlendirmeler neticesinde Şirket'ce tarhiyat sonrası uzlaşma talebinde bulunma kararı alınmış ve gereken yazılı başvuru 25 Kasım 2008 tarihinde Ankara'da T.C. Maliye Bakanlığı Gelir İdaresi Başkanlığı Merkezi Uzlaşma Komisyonu Başkanlığı'na yapılmış olup uzlaşma tarihi 13 Mayıs 2009 olarak belirlenmiştir.

13 Mayıs 2009 tarihinde Ankara'da Gelir İdaresi Başkanlığı Vergi Daireleri Koordinasyon Uzlaşma Komisyonunda yapılan uzlaşma görüşmesinde taraflar arasında mutabakat sağlanarak, uzlaşma tutanağı taraflarca imzalanmıştır. Mudanya Vergi Dairesi tarafından 1 Haziran 2009 tarihinde Şirket'e tebliğ edilen ilgili tahakkuk fişlerinden anlaşıldığı üzere 3.067.250 TL'si Vergi Aslı Tutarı, 125.000 TL'si Vergi Ziyai Cezası Tutarı, 6.832.750 TL'si Gecikme Faizi Tutarı olmak üzere toplam 10.025.000 TL tutar üzerinde uzlaşmış olup, tarhiyat sonrası uzlaşmanın konusuna girmeyen 40.000 TL'lik özel usulsüzlük cezasıda eklendiğinde Şirket'in 2003 yılı ile ilgili ödemesi gereken toplam tutar 10.065.000 TL olarak neticelenmiştir. Bahsekonu tutarın tamamı Şirket tarafından ödeme vadesi içerisinde 12 Haziran 2009 tarihinde ödenmiştir.

c) 2004 Yılı İle İlgili Vergi Ceza İhbarnameleri:

T.C. Gelirler İdaresi Başkanlığı Bursa Vergi Dairesi Başkanlığı Denetim Grup Müdürlüğü'nden 24 Kasım 2009 tarihinde yenibir "Vergi İnceleme Raporu" teslim alınmıştır. Söz konusu Vergi İnceleme Raporunda şirketimizin 2004 yılında Unipek Elektrolitik Mamulleri İmalat Sanayi ve Tic. Ltd. Şirketinden yapmış olduğu alımlar ile ilgili usulsüzlük olduğu iddia edilmekte olup, usulsüzlüğe sebebiyet veren belgelerin kullanılmasında kasıt unsuru tespit edilmemiş olmasına rağmen 213 sayılı Vergi Usul Kanunu'nun 30/4-6 maddesi uyarınca şirketimiz adına 6.919.166 TL KDV'nin re'sen tarh edilmesi, yine aynı kanununun 116-126. maddeleri uyarınca şirketimiz adına 4.313.900 TL KDV'nin düzeltme yoluyla tarh edilmesi ve bu şekillerde tarhi önerilen fark KDV'leri üzerinden V.U.K. 341. ve 344/1. maddeleri uyarınca bir kat vergi ziyai cezası kesilmesi gerektiği belirtilmektedir. Ayrıca, özel usulsüzlük cezası olarak da 50.000 TL kesilmesi öngörülmüştür. 10 Aralık 2009 tarihinde söz konusu rapora istinaden düzenlenen tarhiyat Şirket tarafından tebliğ alınmıştır. Tarhiyatlar söz konusu rapora dayanmakla beraber, raporda bir kat olarak öngörülmüş olan vergi cezasının, tarhiyatlarda bir buçuk kat olarak belirlendiği anlaşılmıştır. Özetle, 11.233.066 TL'si re'sen ve düzeltme yoluyla tarh, 16.849.598 TL'si vergi ziyai cezası ve 50.000 TL'si özel usulsüzlük cezası olmak üzere rapora istinaden tarh edilen vergi miktarı toplamda 28.132.664 TL'dir.

Şirket düzenlenmiş olan söz konusu inceleme raporuna istinaden uzlaşma ihtimalini değerlendirmek üzere tarhiyat öncesi uzlaşma talep etmiş olup, uzlaşma görüşmesinin İdarece 8 Aralık 2009 günü yapılması kabul edilmiştir. Ancak Tarhiyat Öncesi Uzlaşma Yönetmeliği'nin 12. maddesinin üçüncü fıkrasına göre "*tarhiyat öncesi uzlaşma talebinde bulunan mükellef, tayin edilen uzlaşma gününden önce yazılı olarak inceleme raporunu düzenleyene veya komisyona sekreteryaya hizmeti veren birime bu talebinden vazgeçtiğini bildirebilir. Bu durumda mükellef tarhiyat öncesi uzlaşma istememiş gibi işlem tesis edilir*" hükmüne yer verilmiştir. Şirket bu yönetmelik hükmüne istinaden, tarhiyat sonrası uzlaşma hakkı saklı kalmak üzere Ocak - Aralık 2004 KDV vergilendirme dönemleri için tarhiyatı önerilen tüm vergiler ile kesilmesi öngörülen tüm cezalar konusunda tarhiyat öncesi uzlaşma talebinden vazgeçtiğini T.C. Gelirler İdaresi Başkanlığı Bursa Vergi Dairesi Başkanlığı Denetim Grup Müdürlüğü'ne 7 Aralık 2009 tarihinde yazılı olarak bildirmiştir. Daha sonra yapılan değerlendirmeler neticesinde Şirket'ce tarhiyat sonrası uzlaşma talebinde bulunma kararı alınmış ve gereken yazılı başvuru 8 Ocak 2010 tarihinde Ankara'da T.C. Maliye Bakanlığı Gelir İdaresi Başkanlığı Merkezi Uzlaşma Komisyonu Başkanlığı'na yapılmış olup, 27 Nisan 2010 tarihinde tebliğ alınan yazı uyarınca, Şirket uzlaşma görüşmesinde bulunmak üzere 13 Mayıs 2010 tarihinde, saat 14.30'da Gelir İdaresi Başkanlığı'na davet edilmiştir. 13 Mayıs 2010 tarihinde gerçekleşen görüşmede taraflar arasında mutabakat sağlanmış olup, ilgili uzlaşma tutanağı taraflarca imzalanmıştır. Buna göre uzlaşılan vergi aslı tutarı 1.932.262 TL'dir. Ayrıca, vergi aslı üzerinden hesaplanan gecikme faizi tutarı 3.684.271 TL olup, bu tutarda eklendiğinde Şirket'in ödemesi gereken toplam tutar 5.616.533 TL olarak neticelenmiştir. İlgili tahakkuk fişleri Mudanya Vergi Dairesi'nden 1 Haziran 2010 tarihinde tebliğ alınmış ve bahsekonu tutarın ödemesi Şirket tarafından, ödeme vadesi içerisinde, 11 Haziran 2010 tarihinde gerçekleştirilmiştir.

(Tutarlar aksi belirtilmedikçe Türk Lirası ("TL") olarak ifade edilmiştir.)

Uyum Raporu

Türk Prysmian Kablo ve Sistemleri A.Ş. KURUMSAL YÖNETİM İLKELERİ UYUM RAPORU

1. Kurumsal Yönetim İlkelerine Uyum Beyanı

Türkiye’de 46 yıllık tecrübesi ile Türk Prysmian Kablo ve Sistemleri A.Ş., sektöründe en önde gelen ve en tecrübeli şirketlerden birisidir. Kurulduğundan bu yana, Yönetim Kurulu ve İcra Yönetimi ile birlikte, Şirket pay sahipleri ve ilgili tüm menfaat sahipleri ile olan ilişkilerinde temel kurumsal yapı ve yönetim prensiplerini benimsemiştir.

Şirket’in kurulu yapısı ve yönetim tarzı 4 Temmuz 2003 tarih ve 35/835 No.lu SPK kararında belirtilen Sermaye Piyasası Kurulu Kurumsal Yönetim Prensipleri’nin genel hatlarına uygun olarak şekillendirilmeye çalışılmaktadır.

Ayrıca, Türk Prysmian Kablo ve Sistemleri A.Ş. dünya çapında bir ağ sistemine ve şirket faaliyetlerine sahip olan Prysmian Cables and Systems Grubu’na dahil olduğundan, Türk Prysmian, Prysmian Cables and Systems Grubu (PC&S)’nin şirket yönetim prensiplerine tabidir.

Şirket her zaman kamu, müşterileri ve tedarikçileri ile ilgili olan ilişkilerinde sosyal sorumluluklarına müdrik bir şekilde faaliyetlerine devam etmekte ve iş dünyasının etik değerlerine bağlı bir tarzda, bu bağlamdaki iyileştirme faaliyetlerini ve etüdlerini daha da ileri bir safhaya götürmektedir.

Türkiye kablo sektörünün lideri Türk Prysmian Kablo, kurulduğu günden bu yana Türk sermaye piyasalarının ve Türkiye ekonomisinin gelişimine katkıda bulunan, firmaların taşıdığı kurumsal değerleri yansıtan **İ.M.K.B Kurumsal Yönetim Endeksi**’ne dahil olan **23’üncü şirket** olmuştur.

SAHA Kurumsal Yönetim ve Kredi Derecelendirme Hizmetleri A.Ş. (www.saharating.com) tarafından Sermaye Piyasası Kurulu’nun Kurumsal Yönetim İlkeleri temel alınarak gerçekleştirilen derecelendirme çalışmaları sonucunda Türk Prysmian Kablo’nun İMKB Kurumsal Yönetim notu **10 üzerinden 7,76 (%77,58)** olarak belirlenmiştir.

ANA BÖLÜMLER	İMKB Kurumsal Yönetim Notu	
	(10 Üzerinden)	(%)
Pay Sahipleri:	8,67	%86,74
Kamuoyu Aydınlatma ve Şeffaflık:	7,87	%78,67
Menfaat Sahipleri:	8,71	%87,12
Yönetim Kurulu:	6,12	%61,19
ORTALAMA	7,76	%77,58

Türk Prysmian Kablo, Sermaye Piyasası Kurulu’nun 07 Şubat 2005 tarihli 4/100 sayılı kurul kararı doğrultusunda yukarıda özeti sunulan **“Pay Sahipleri, Kamuyu Aydınlatma ve Şeffaflık, Menfaat Sahipleri ve Yönetim Kurulu”** ana başlıklar altında yapılan değerlendirme sonuçlarına göre, ilgili değerlere uyum sağladığını, 23. şirket olarak bu endeks içindeki firmalar arasına dahil olmuş ve yeterliliğini belgelemiştir.

Kurumsal Yönetim Derecelendirme Raporu’nun tam metnine Şirketimiz “Yatırımcı İlişkileri” web sayfasındaki (www.prysmian.com.tr) “Kurumsal Yönetim” başlığı altından ulaşılabilir.

Şirket 30 Eylül 2010 tarihinde sona eren faaliyet döneminde, aşağıda belirtilen hususlar dışında SPK tarafından yayımlanan Kurumsal Yönetim İlkelerine uymaktadır ve bunları uygulamaktadır.

- Azınlık Paylarının Yönetim Kurulunda Temsil Edilmesi
- Birikimli Oy Kullanma Yöntemi
- Kurumsal Yönetim Komitesi
- Asgari Bağımsız Yönetim Kurulu Üye Sayısı

Uyulmayan hususların nitelikleri ve gerekçeleri raporun ilgili bölümlerinde açıklanmaktadır.

Yönetişim Yapısı: SPK tarafından belirlenen Şirket Yönetişim Prensipleri’nin ana bölümleri üzerinde düşünüldüğü üzere, Şirket’in dönem içinde Kurumsal Yönetim İlkelerine uyum konusunda yapmış olduğu çalışmaları, günümüzdeki uygulamaları ve gayretleri aşağıdaki gibidir;

BÖLÜM I - PAY SAHİPLERİ

2. Pay Sahipleri İle İlişkiler Birimi

Pay sahipliği haklarının takibini kolaylaştırmayı teminen “Şirket Mali ve İdari İşler Direktörlüğü” bünyesinde “Genel Mübazebe ve Yatırımcı İlişkileri Bölümü” ihdas edilmiştir.

Bu birime yönlendirilen sözlü ve yazılı sorulara bilgilendirme politikasında belirtilen sınırlar dahilinde en kısa sürede cevap verilmektedir.

Uyum Raporu

3. Pay Sahiplerinin Bilgi Edinme Haklarının Kullanımı

Dönem içerisinde pay sahiplerinden hisse senedi değişimine, genel kurul katılımına, temettü ödemelerine, hisse devri ve ünvan değişikliğine, ödeme emirleri ile ilgili davalara ilişkin bilgi talepleri gelmiştir. Bu talepler genelde telefon ile yapıldığı için bilgi talebi ve yanıt sayısı istatistiki olarak takip edilememiştir.

Hissedarlarla ve de genel anlamda finans topluluğu ile olan tüm ilişkilerinde, Şirket, karşılıklı rollerin bilincinde olarak hissedarları ve kurumsal yatırımcıları ile aktif ve şeffaf bir diyaloga sahip olmak için daimi bir şekilde gayret sarfeder.

Yatırımcılar, Şirketimiz hakkındaki bilgileri www.prysmian.com.tr web sayfamızda bulabilmekte, sormak istedikleri diğer hususları ise aşağıdaki e-mail adresine, telefon ve faks numaralarına yönlendirebilmektedirler.

E-mail: tpks@prysmian.com Telefon: (0224) 270 30 00 Faks: (0224) 270 30 24

Şirket ana sözleşmesinde bireysel denetçi atanması ile ilgili referans izin bulunmamakta olup faaliyet dönemi içinde özel denetçi tayini talebi olmamıştır.

4. Genel Kurul Bilgileri

Genel Kurul olağan ve olağanüstü olarak toplanır. Olağan Genel Kurul, şirket hesap dönemini takip eden 3 ay içerisinde şirket merkezinde (Mudanya) veya İstanbul'da toplanabilir. Toplantılar menfaat sahipleri ve medya tarafından izlenebilmektedir.

2010 yılı içerisinde, bir olağan genel kurul toplantısı şirket merkezinde gerçekleştirilmiştir (26 Mart 2010). Bu toplantılara %83,75'in üzerinde hisseyi temsil eden pay sahipleri katılmıştır.

Hissedarlara Genel Kurullar, toplantı yeri, zaman ve gündemi bildirilmek kaydıyla ve ilan suretiyle davet olunur. Davet, en az 14 gün önce yapılır. Davet günü ile toplantı günü bu hesaba katılmaz. Davet nama yazılı hissedarlara kanun gereği iadeli taahhütlü mektup yoluyla yapılır. Ayrıca, Ticaret Sicil Gazetesi ve Türkiye genelinde tirajı olan bir gazete ve yerel gazetede de davetle ilgili gündem, vekaletname örneği, varsa esas sözleşme değişiklikleri ilan olunur.

Nama yazılı pay sahiplerinin Genel Kurul'a katılımını teminen pay defterine kayıt için bir süre öngörülmemiştir. Genel Kurul hazırlıkları çerçevesinde; hissedarlardan sahip oldukları hisse miktarlarını gösterir Merkezi Kayıt Kuruluşu (MKK), banka, aracı kurum bloke yazıları veya hisse senetlerine sahip olduklarını tevdi eden belgeleri genel kurul tarihinden 1 hafta öncesinden talep edilir.

Genel kurulda pay sahipleri soru sorma haklarını kullanıp varsa önerilerini de sunmaktadırlar. Bu sorulara şirket yönetimi tarafından cevap verilir, varsa öneriler dikkate alınmaktadır.

Ana sözleşmede de belirtildiği üzere aşağıdaki kararları almak Genel Kurul'un yetkisindedir;

- .Yönetim Kurulu ve Denetleme Kurulu raporlarının kabulü,
- .Bilanço, kar ve zarar hesaplarının incelenme ve onayı ve meydana gelen net karın kullanılması ve kar dağıtımının belirlenmesi,
- .Yönetim Kurulu üye adedinin belirlenmesi, seçimi, ihracı, azli ve yeniden tayini ve ücretlerinin tesbiti,
- .Denetçi adedinin belirlenmesi ve bunların seçimi ve ücretinin tesbiti.

Aşağıdaki faaliyetlerin yerine getirilmesi, Genel Kurul'un önceden veya gerektiğinde sonradan onay ve kabulüne bağlıdır:

- .Yönetim Kurulu tarafından hazırlanan senelik yatırım ve finansman planı,
- .Gayrimenkullerin alış ve satışı ve şirket gayrimenkulleri üzerinde ipotek tesisi,
- .Şube ve ortaklıklar (tali şubeler) kurulması ve iştiraklere tesahüp etmek veya satmak,
- .Yeni imalat sahalanna geçmek,
- .Türk Ticaret Kanunu'nun belirlemiş olduğu diğer iş ve işlemler.

Pay sahipleri, yıllar itibarıyla, Genel Kurul tutanakları ve Haziran Cetvellerine Şirket merkezinden, Şirket internet sitesindeki (www.prysmian.com.tr) "Yatırıma İlişkileri" başlığı altındaki ilgili bölümden ve KAP (Kamuyu Aydınlatma Platformu) kapsamındaki internet sayfasından (www.kap.gov.tr) ulaşabileceği gibi, Bursa Ticaret Sicili Memurluğu'nda bulunan Ticaret Sicili Gazetesi arşivinden de ulaşabilirler.

5. Oy Hakları ve Azınlık Hakları

Türk Prysmian Kablo ve Sistemleri A.Ş.'nin hissedarlarının hiçbirisi tercihli veya ayrıcalıklı bir oy hakkına sahip olmayıp, tüm oylar eşit değerdedir. Azınlık Hakları: Türk Ticaret Kanunu'nun ilgili maddelerine göre düzenlenir.

Pay sahipleri, kendilerini Genel Kurul'da diğer aksiyoner veya üçüncü şahıs vasıtasıyla temsil ettirebilirler ancak SPK'nın vekalet yoluyla oy kullanılmasına ilişkin düzenlemeleri saklıdır.

Azınlık pay sahiplerinin Yönetim Kurulu'na temsilci göndermelerini teminen esas sözleşmede birikimli oy kullanma yöntemine yer verilmemektedir. Zira, henüz şirketler uygulamasında birikimli oy kullanılmasına ilişkin genel bir eğilim olmadığından, yöntemin sakıncalarını veya faydalarını gözlemlemek mümkün olmamıştır.

Uyum Raporu

6. Kar Dağıtım Politikası ve Kar Dağıtım Zamanı

Şirket'in karına katılım konusunda imtiyaz olmayıp, **Temettü Politikası**, 27 Mart 2007 tarihli Yönetim Kurulu kararında belirlendiği üzere aşağıdaki gibidir;

"Yönetim Kurulu kârın dağıtılmasına ilişkin kararını Şirketin finansal pozisyonu, dönem kârı ve stratejik hedefleri doğrultusunda alır. Şirketimizin dağıtılabilir kârından imtiyazlı bir pay alan herhangi bir gerçek kişi yoktur. Şirketimizin kâr dağıtım politikası, dağıtılabilir kârın %20'sinin veya %oran Genel Kurul tarafından belirlenen daha yüksek bir kısmının, nakden dağıtılmasını amaçlamaktadır. Şirket in dönemsel dağıtılabilir kârının, Şirketin ödenmiş sermayesinin %20'sinin altında kalması durumunda -meri mevzuata tâbi olmak koşuluyla- kâr payı dağıtılmamasına karar verebilir.

Kâr payının Genel Kurul toplantısını takip eden 60 gün içerisinde yetkili bankalar ve aracı kurumlar aracılığıyla, nakden ödenmesi amaçlanmaktadır. Hissedarlar, bu tarihten sonra, kâr paylarını tahsil etmek için Şirket merkezine müracaat edebilirler. Şirket, kâr payı avansı dağıtmayı düşünmemektedir. Şirket, bulunduğu bölgelerdeki öncelikli olmak kaydıyla, her türlü sosyal kuruma kâr matrahının %1'ini aşmayacak ve her halükarda Genel Kurul'un onayına tabi olacak şekilde, bağışlarda bulunmayı amaçlamaktadır."

7. Payların Devri

Esas sözleşmede pay devrini kısıtlayan hüküm bulunmayıp hissedarlardan biri nama yazılı paylarını kısmen veya tamamen devretmek isterse, payların devir ve kayıt işlemi, Türk Ticaret Kanunu'nun 416 - 418 maddeleri hükmüne göre yapılır.

BÖLÜM II - KAMUYU AYDINLATMA VE ŞEFFAFLIK

8. Şirket Bilgilendirme Politikası

Şirket hakkındaki belgeler ve bilgiler ile ilgili olarak dış kaynaklar ile yapılan iletişim - her zaman Genel Müdür ile mutabık kalmak şartı ile - basınla iletişim açısından Halkla İlişkiler fonksiyonu tarafından ayrıca kurumsal yatırımcılar, yetkili makamlar ve hissedarlar bakımından da Yatırımcı İlişkileri Yönetimi tarafından yapılır.

Şirket, herhangi bir tercihli muameleden kaçınmak sureti ile, tüm kategorilerdeki hissedarlarına eşit muamele yapma hususunu taahhüt eder. Şirket, ticari sır sınıfında olanlar hariç tutulmak üzere, hakkaniyet ve tarafsızlık prensipleri uyarınca, tüm soruları cevaplar ve mevzuata uygun bir şekilde yönetim ile hissedarlar arasında sürekli bir iletişim tesis eder.

Şirket **Bilgilendirme Politikası** ilk defa 2004 yılında Kurumsal Yönetim Uyum Raporu ile birlikte faaliyet raporunda kamuoyuna açıklanmıştır. 2010 yılında "Ticari Sır" tanımı ilave edilerek Genel Kurul'un onayı alınan güncel **Bilgilendirme Politikası** Şirket internet sitesindeki "Yatırımcı İlişkileri" bölümünde kamuoyuna açıklanmaktadır.

9. Özel Durum Açıklamaları

2010 Yılındaki Özel Durum Açıklamalarının Sayısı: **14**

Söz konusu Dönemde SPK veya İMKB Tarafından Ek Açıklama İsteği Sayısı: **Yoktur**

SPK veya İMKB tarafından özel durum açıklamalarının zamanında yapılmaması nedeniyle uygulanan herhangi bir yaptırım bulunmamaktadır.

Şirket'in hisse senetleri yurt dışında kote olmadığından İMKB dışındaki hiçbir borsada özel durum açıklaması yapılmamıştır.

10. Şirket İnternet Sitesi ve İçeriği

Yatırımcılar, Şirket'in Yıllık Raporu ve Etik Kuralları gibi yayımlanan ilgili belgeleri web sayfamızda (www.prysmian.com.tr) hem Türkçe hem de İngilizce olarak bulabilir. Ayrıca, aşağıdaki başlıklar kapsayan internet sayfamız yatırımcıların bilgisine sunulmaktadır.

- Ticaret sicil bilgileri, güncel nihai ortaklık yapısı,
- Son durum itibarıyla Yönetim ve Denetleme Kurulu üyeleri ile üst düzey yöneticileri,
- Değişikliklerin yayınlandığı ticaret sicili gazetelerinin tarih ve sayısı ile birlikte Şirket esas sözleşmesinin son hali,
- Son sekiz yıla ait faaliyet raporları,
- Özel durum açıklamaları,
- Kurumsal Yönetim Uyum Raporu,
- Son sekiz yıl içinde yapılan genel kurul toplantılarına ilişkin hazırlanmış cetvelleri, toplantı tutanakları, toplantı gündemleri, vekâleten oy kullanma formları,
- Son sekiz yıla ait periyodik mali tablo ve bağımsız denetim raporları,
- Şirket Politikaları,
- İzahname ve halka arz sirküleri,
- Haberler ve sıkça sorulan sorular bölümü,

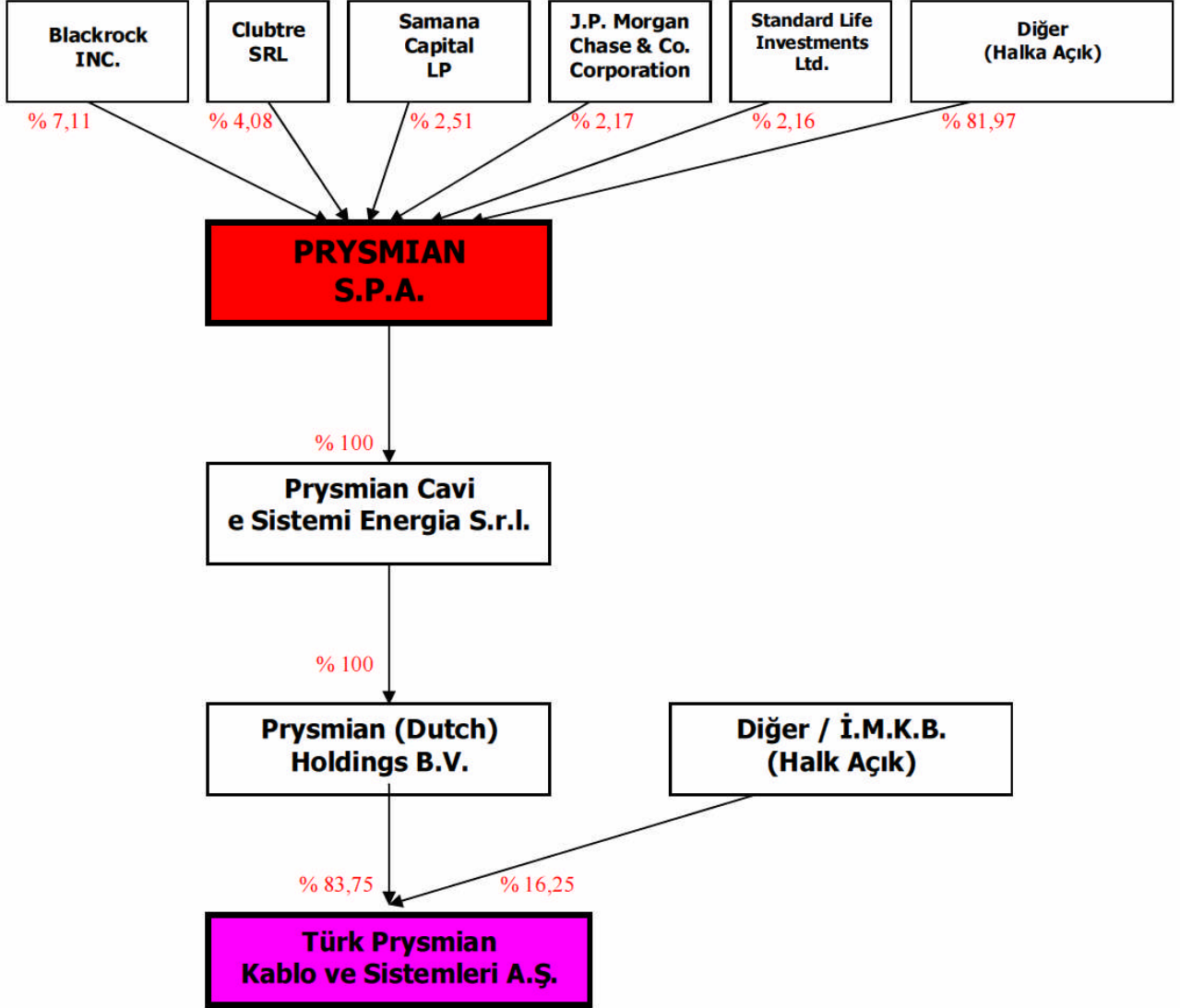
Yukarıda sayılanlar dışında SPK Kurumsal Yönetim İlkeleri II. Bölüm madde 1.11.5'te sayılan hususlar şirketimiz bakımından uygulanabilir olmadığından internet sitesinde yer verilmemiştir.

Uyum Raporu

11. Gerçek Kişi Nihai Hakim Pay Sahibi / Sahiplerinin Açıklanması

Şirketin gerçek kişi ve sahiplerinin kamuya açıklanmasında yatırımcıların etkileyebilecek özel bir durum mevcut olmayıp, bu konudaki detaylı bilgileri içeren tablo aşağıda sunulmaktadır:

TÜRK PRYSMIAN KABLO VE SİSTEMLERİ A.Ş.'NİN 30 EYLÜL 2010 İTİBARIYLA NİHAİ ORTAKLIK YAPISI



Uyum Raporu

12. İçeriden Öğrenebilecek Durumda Olan Kişilerin Kamuya Duyurulması

Hiçbir Türk Prysmian Kablo ve Sistemleri A.Ş. çalışanı görevi nedeni ile içeriden aldığı bilgilere dayanarak Türk Prysmian Kablo ve Sistemleri A.Ş.'ne ait hisse senetlerinin alım satımı ile kazanç yaratacak faaliyetlerde bulunamaz.

Şirket'in Yönetim Kurulu Üyeleri'nin, denetçilerinin ve üst yönetimde görev alan diğer çalışanlarının adları Faaliyet Raporlarında ve İnternet Sitesindeki Yatırımcı İlişkileri bölümünde belirtilmektedir.

Rapor tarihi itibarıyla içeriden öğrenebilecek durumda olan kişiler aşağıda gösterilmiştir;

Mahmut Tayfun Anık	: Yönetim Kurulu Başkanı & Denetim Komitesi Üyesi
Francesco Fanciulli	: Yönetim Kurulu Başkan Yardımcısı & Genel Müdür
Fabio Ignazio Romeo	: Yönetim Kurulu Üyesi & Denetim Komitesi Üyesi
H. Özgür Demirdöven	: Yönetim Kurulu Üyesi & Mali ve İdari İşler Direktörü
Hikmet Türken	: Denetleme Kurulu Üyesi
Raşit Yavuz	: Denetleme Kurulu Üyesi
İbrahim Etem Bakaç	: Yurtiçi ve İhracat Satış Pazarlama Direktörü
Halil İbrahim Kongur	: Fabrika Direktörü
Faik Kürkçü	: Taahhüt Grubu Satış Direktörü
Erkan Aydoğdu	: Lojistik, AR-GE ve Kalite Güvence Müdürü
Esat Baykal	: Kalite Müdürü
İdris Çolakgil	: Bilgi Teknolojileri Müdürü
Sabri Levent Özçengel	: İnsan Kaynakları Müdürü
İlhan Öztürk	: İhracat Satış Müdürü
Av. Yiğit Türsoy	: Hukuk İşleri Müdürü
Okay Yıldız	: Teknik Servis Müdürü
Sevda Yücel	: Satınalma Müdürü
Anıl Kovalı	: Genel Muhasebe & Yatırımcı İlişkileri Bölüm Yöneticisi
Aydan Biltekin	: İç Denetim Şefi
Haluk Erdem	: YMM / Baş Denetçi (BDO-Denet Yönetim Danışmanlığı YMM A.Ş.)
Adem Kefelioğlu	: Vergi Müdürü (BDO-Denet Yönetim Danışmanlığı YMM A.Ş.)
Müge Erentürk	: Kıdemli Vergi Denetçisi (BDO-Denet Yönetim Danışmanlığı YMM A.Ş.)
Demet Uzman	: Vergi Denetim Yardımcısı (BDO-Denet Yönetim Danışmanlığı YMM A.Ş.)
Özcan Çam	: Vergi Denetim Yardımcısı (BDO-Denet Yönetim Danışmanlığı YMM A.Ş.)
Burç Seven	: Sorumlu Ortak / Baş Denetçi (DRT Bağımsız Denetim Ve Serbest Muhasebeci Mali Müşavirlik A.Ş.)
Özlem Gören Güçdemir	: Baş Denetçi (DRT Bağımsız Denetim Ve Serbest Muhasebeci Mali Müşavirlik A.Ş.)
Fulya Kılınç	: Kıdemli Denetçi (DRT Bağımsız Denetim Ve Serbest Muhasebeci Mali Müşavirlik A.Ş.)
Zeynep Dikicioğlu	: Denetçi (DRT Bağımsız Denetim Ve Serbest Muhasebeci Mali Müşavirlik A.Ş.)
Gökalg Gökten	: Denetçi (DRT Bağımsız Denetim Ve Serbest Muhasebeci Mali Müşavirlik A.Ş.)
Numan Lokman Ketenci	: Ortak - Baş Denetçi (RSM - Kapital Karden Bağımsız Denetim ve Yeminli Müşavirlik A.Ş.)
Dr. Erdem Tüzgiray	: SMMM - Uzman (RSM - Kapital Karden Bağımsız Denetim ve Yeminli Müşavirlik A.Ş.)
Hafize Nazan Çekmeci	: Yayıncı (Net Ajans Reklam Tanıtım ve Yayıncılık Hizmetleri)
Süalp Çekmeci	: Tasarımcı (Net Ajans Reklam Tanıtım ve Yayıncılık Hizmetleri)
Av. Cüneyt Büyükyaka	: Avukat (Büyükyaka Hukuk Bürosu)
Av. Ece UYGUN	: Avukat
Av. M. Ertürk Eras	: Avukat
Av. Semih Erbay	: Avukat
Av. Mehmet Küçük	: Avukat (Küçük & Küçük Hukuk Bürosu)

Uyum Raporu

BÖLÜM III - MENFAAT SAHİPLERİ

13. Menfaat Sahiplerinin Bilgilendirilmesi

Şirket'in İcrai Yönetimi, hissedarlar, memurlar ve üçüncü şahıslar (müşteriler, tedarikçiler ve Şirket'in ilişkide bulunduğu herhangi bir kişi veya kuruluş) arasındaki ilişkileri düzenleyen temel yönetim prensipleri aşağıda belirtilmektedir.

Doğruluk: Tüm gayretimizle tüm ticari faaliyetlerimizde, müşterilerimizle, çalışanlarımızla, hissedarlarımızla ve diğer şirketler, kuruluşlar ve teşkilatlarla olan ilişkilerimizde doğruluk prensiplerine sıkı sıkı bağlıyız.

Güvenilirlik: Müşterilerimize, hissedarlarımıza ve memurlarımıza açık, rasyonel ve doğru bilgileri sunuyoruz ve taahhütlerimizin gerektirdiği şekilde tüm hizmetlerimizi arz ediyoruz.

Tarafsızlık: Müşterilerimize, tedarikçilerimize, çalışanlarımıza ve hissedarlarımıza karşı cins, din, dil, ırk ve etnik orijine dayalı bir ön yargı ile hareket etmiyoruz ve hiçbir durumda da ayrımcılık yapmıyoruz.

Uyum: Tüm kanunlara, mevzuata ve standartlara saygılıyız.

Gizlilik: Hissedarlarımız, müşterilerimiz, tedarikçilerimiz, çalışanlarımız ve iş ortaklarımızla ilgili işlemlerin detayları ile ilgili bilgileri, kanunen izin verilen merciler hariç tutulmak üzere, herhangi bir kişi veya kuruluşla paylaşmıyoruz.

Şeffaflık: Ticari bir sır olarak kabul edilen ve daha kamuya açıklanmamış olan bilgiler hariç tutulmak üzere, Şirket hakkında finansal bir tabiata sahip olan veya olmayan bilgileri kamuya gereken şekilde, doğru, tam, rasyonel, tefsir edilebilir ve erişilebilir bir biçimde ve ilgili mevzuat hükümleri uyarınca açıklıyoruz.

Sosyal Sorumluluk: Şirket'in çalıştığı sektörde sosyal faydalar, sektörün iyileşmesi ve sektörde güvenilirliğin muhafaza edilmesi gibi hususları ve Şirket'in imajını ve göreceği faydayı dikkate alıyoruz ve tüm gayretlerimizde, uygulamalarımızda ve yatırımlarımızda çevre, tüketici ve kamu sağlığı ile ilgili düzenlemelere saygılıyız. Menfaat sahiplerinin bilgilendirilmesi şirket internet sitesi ve özel durum açıklama bildirimleri ile İMKB aracılığı ile yapılmaktadır. Bununla birlikte, hissedarlar toplantısının gündemi Ticaret Sicili Gazetesi ve taahhütlü mektuplar vasıtası ile iştirakçilere bildirilir ve alınan kararlar da Ticaret Sicili Gazetesi'nde açık ve seçik bir biçimde açıklanır. Ayrıca, SPK, Sanayi Bakanlığı ve Hazine Müsteşarlığı'na da bilgi verilir ve ilgili izinler de Şirket tarafından yukarıda sözü geçen makamlardan alınır. Yine, Genel Kurul toplantısına ilişkin kamu bildirimleri de yerel gazetelerden birisi ve milli gazetelerden birisi vasıtası ile duyurulur. Ayrıca, Şirket çalışanları intranet sistemi, e-mail yolu ile yapılan genel duyurular ve yıllık bilgilendirme toplantıları vasıtası ile bilgilendirilmektedir.

Bkz. Madde 8 - Şirket Bilgilendirme Politikası

Bkz. PC&S Grubu Değerleri ve Etik Kodu / Madde 9 - Bilgiler

14. Menfaat Sahiplerinin Yönetime Katılımı

Menfaat sahiplerinin yönetime katılımı; pay sahipleri ile SPK mevzuatı kapsamı içinde kalmak kaydıyla genel kurulda, tedarikçiler ile tedarikçi toplantılarında, müşteriler ile müşteri ziyaretleri ve bayi toplantılarında, çalışanlarla ise de yılda en az iki defa şirket faaliyetlerinin değerlendirildiği, şirket hedef ve stratejilerinin paylaşıldığı toplantılar organize edilip ve geri bildirimler alınarak gerçekleştirilmektedir.

Ayrıca, Şirket çalışanları için mevcut iş yapış şekilleri ve iş süreçlerini geliştirmek amacıyla ekip çalışmaları teşvik edilerek proje grupları oluşturulmaktadır.

15. İnsan Kaynakları Politikası

İnsan Kaynakları politikası Şirket'in internet sitesindeki "Yatırımcı İlişkileri" bölümünde kamuoyuna açıklanmıştır.

Bkz. PC&S Grubu Değerleri ve Etik Kodu / Madde 6 - İnsan Kaynakları

16. Müşteri ve Tedarikçilerle İlişkiler Hakkında Bilgiler

Bkz. PC&S Grubu Değerleri ve Etik Kodu / Madde 4 - Müşteriler

17. Sosyal Sorumluluk

Türk Prysmian Kablo ve Sistemleri A.Ş., 1997 yılından beri ISO 14001 Çevre Yönetim Sistemi sertifikasına sahiptir. ISO 14001 Çevre Yönetim Sistemi çerçevesinde, Şirketimiz tarafından alınan hizmetler ve sürdürülen faaliyetlerin tamamının çevreye olan etkileri tespit edilmekte, bu etkilerin ortadan kaldırılması veya etkinin en aza indirilmesi konusunda sürekli olarak çalışmalar yapılmaktadır. Tüm bu çalışmalar, üst yönetim tarafından tespit edilen Türk Prysmian Kablo ve Sistemleri A.Ş. Çevre ve İş Güvenliği Politikası doğrultusunda, sürekli iyileştirme felsefesi ile gerçekleştirilmektedir.

Çevre ile ilgili kanuni yükümlülükler sürekli olarak takip edilmekte ve yerine getirilmektedir. Türk Prysmian Kablo ve Sistemleri A.Ş., çevre ile ilgili tüm yasal izinlere sahiptir. Bu izinler, Emisyon İzni, Atıksu Kalite Kontrol Ruhsatı, 1. Sınıf Gayri Sıhhi Müesseselere Ait Açılma Ruhsatı ve tehlikeli atıklara ait Geçici Depolama İzni olarak sıralanabilir.

Türk Prysmian Kablo ve Sistemleri A.Ş.'nin yürütmekte olduğu faaliyetler, Çevresel Etki Değerlendirme (ÇED) Yönetmeliği kapsamında değildir. Şirketimizin, ÇED ön araştırmasına tabi olmadığına dair, bu konudaki yetkili makam olan Bursa Valiliği İl Çevre ve Orman Müdürlüğü'nden alınmış resmi yazı mevcuttur.

Şirketimiz aleyhine, çevre kirliliği nedeniyle, herhangi bir dava açılmamıştır. Şirketimiz kendisinden kaynaklanan tüm atıkların, Çevre Mevzuatı kapsamındaki ilgili yönetmeliklere uygun olarak, mümkün olan durumlarda geri kazanımını, geri kazanımın uygulanabilir olmadığı durumlarda ise bertarafını sağlamaktadır.

Uyum Raporu

Şirketimiz sosyal sorumluluk kapsamında üstüne düşen görevlerini, Prysmian Cables and Systems Grubu prensipleri kapsamında sosyal, kültürel ve bazı sportif faaliyetleri destekleyerek ve zaman zaman da kamu kurum ve kuruluşlarına yaptığı aynı ve nakdi bağışlar ve katılımlar ile yerine getirmektedir.

Bkz. Madde 13 - Menfaat Sahiplerinin Bilgilendirilmesi / Sosyal Sorumluluk
Bkz. PC&S Grubu Değerleri ve Etik Kodu / Madde 5 - Toplum ve Madde 7 - Çevre

BÖLÜM IV - YÖNETİM KURULU

18. Yönetim Kurulu'nun Yapısı, Oluşumu ve Bağımsız Üyeler

Şirketimizin Esas Mukavelesinde Yönetim Kurulu'nun görevlerinin ve sorumluluklarının Türk Ticaret Kanunu uyarınca belirlenen temel hükümlere ve Esas Mukaveledeki düzenlemelere tabi olduğu ifade edilmiştir. Yönetim Kurulu Üyeleri'nin tayini, yeniden seçilmesi, değerlendirilmesi ve ayrılması Şirket'in Esas Mukavelesi ve Türk Ticaret Kanunu hükümleri uyarınca yapılır.

Yönetim Kurulunun Yapısı

POZİSYON	ÜYELER	İCRACI	İCRACI OLMAYAN	BAĞIMSIZ
Başkan	Mahmut Tayfun Anık		X	
Başkan Yardımcısı	Francesco L. G. Fanciulli	X		
Üye	Fabio Ignazio Romeo		X	
Üye	H. Özgür Demirdöven	X		

POZİSYON	ÜYELER	İLK ATAMA	EN SON ATAMA
Başkan	Mahmut Tayfun Anık	27 Temmuz 2006	26 Mart 2010
Başkan Yardımcısı	Francesco L. G. Fanciulli	16 Temmuz 2009	26 Mart 2010
Üye	Fabio Ignazio Romeo	22 Ağustos 2005	26 Mart 2010
Üye	H. Özgür Demirdöven	26 Mart 2010	26 Mart 2010

26 Temmuz 2006 tarihinde bağımsız üyelerin aniden istifa etmesi üzerine, Yönetim Kurulu'nda meydana gelen boşluğu doldurmak üzere başlatılan çalışmaların neticesinde; istifa eden üyelerin yerine aynı niteliklere sahip bağımsız üyelerin şirketimiz Yönetim Kurulu'nda görev alması için ikna edilmesinin kısa sürede sağlıklı sonuçlar vermeyeceği anlaşıldığından; geçici bir süre için bağımsız üyeler olmadan Yönetim Kurulu'nun devam etmesi öngörülmüştür. Üyeler halihazırda Prysmian Grubu şirketleri kadrosunda çalışmakta olduklarından, ilgili İş Kanunu uyarınca başka bir işte çalışmalarını mümkün değildir.

19. Yönetim Kurulu Üyeleri'nin Nitelikleri

Yönetim Kurulu Üyeleri'nin Yaş Profili;

YAŞ GRUBU	18 - 30	31 - 40	41 - 50	51 - 60	61 - 65	66 - 70	71 ve Üzeri
Kişi Sayısı	-	1	1	2	-	-	-

Yönetim Kurulu; finansal tabloları anlayabilme ve analiz edebilme bilgi ve becerilerine, Şirket'in günlük işlerini ve uzun vadeli faaliyetlerini yürütmek için gerekli hukuk bilgisine, şirket yönetimine ilişkin olarak farklı uzmanlık alanlarında görüş bildirecek bilgi ve beceriye sahip üyelerden oluşmaktadır.

Yönetim Kurulu Üyeleri Şirket'in faaliyet alanı ve yönetimi hususunda bilgili, özel sektörde çalışmak sureti ile deneyim kazanmış, yüksek öğrenimli kişilerdir.

Şirket esas sözleşmesinde Yönetim Kurulu Üyeleri'nde bulunması gereken nitelikler belirtilmemiştir.

20. Şirketin Misyon ve Vizyonu ile Stratejik Hedefleri

Bkz. PC&S Grubu Değerleri ve Etik Kodu / Madde 2 - Hedefler ve Değerler

Uyum Raporu

21. Risk Yönetim ve İç Kontrol Mekanizması

Risk yönetiminin etkin kullanılmasını teminen 2002 yılından beri Risk Yönetimi Bölümü faaliyette bulunmaktadır. Bu bölüm, bünyesinde Şirket ve Prysmian Cables and Systems Grubu bazında etkin risk yönetimi için uygulanacak prosesler geliştirilmiş ve uygulamaya alınmıştır. Bu kapsamda riskler günlük raporlarla etkin şekilde takip edilerek, alacakların zamanında tahsil edilmesi amaçlanmaktadır.

Şirket'in dahili kontrol sistemi Şirket'in tüm faaliyetlerinin uygun bir şekilde açıklanmasını ve yeterli bir kontrol sistemini sağlayacak şekilde organize edilmiştir. Dahili kontrol sistemine ilişkin sorumluluk Yönetim Kurulu'nda olup, Yönetim Kurulu da buna ilişkin ana hatları belirlemenin yanı sıra, kontrolün yeterliliğini ve etkili bir biçimde çalışıp çalışmadığını doğrular.

Denetleme Komitesi iki Yönetim Kurulu Üyesinden oluşur. Bu kişilerin ikisi de Şirket'in faaliyetleri ve yönetimine doğrudan katkısı bulunmayan Yönetim Kurulu Üyesidir. Denetleme Komitesi, SPK'nın ilgili tebliğinde belirtildiği üzere muntazaman toplanır ve Şirket'in harici denetleme şirketinin temsilcisini de bu toplantılara davet edebilmektedir.

Denetleme Komitesi'nin gayesi Yönetim Kurulu'na Şirket'in muhasebe ve finans raporlama uygulamaları, politikaları ve prosedürleri, Şirket'in dahili kontrol sistemlerinin kalitesi ve risk değerlendirmesi hususunda uzun vadeye yönelik sorumluluklarının yerine getirilmesinde yardımcı olmaktır.

Dahili denetleme ve periyodik denetleme faaliyetleri prosedürlere, politikalara ve stratejilere uygun davranılıp davranılmadığının görülmesi bakımından gerekli kontrolleri de sağlar. İç Denetleme Bölümünün denetlemeye yönelik tetkikleri haricinde, Prysmian Cables and Systems Grubu'nun İç Denetleme Departmanı da, harici Denetleme Şirket'inin muntazaman yaptığı denetlemelere ilave olarak, Türk Prysmian Kablo ve Sistemleri A.Ş.'de dahili denetleme tetkiklerini ifa eder.

Ayrıca, Planlama ve Kontrol Bölümü de mevcut olup, bu sistem Murahhas Aza'ya ve İcrai Yönetime aylık detaylı raporlar sunar ve spesifik faaliyetlerin izlenmesi için de faydalı ve kapsamlı bilgiler verir.

Bağımsız denetleme firması DELOITTE ile ilişkiler için bilgiler: <http://www.deloitte.com.tr>

ve vergi denetleme firması BDO hakkında bilgiler: <http://www.denet.com.tr>

22. Yönetim Kurulu Üyeleri ile Yöneticilerin Yetki ve Sorumlulukları

Yönetim Kurulu aşağıda belirtilen görevleri ifa eder:

- Şirket'in stratejik, kurumsal, endüstriyel ve finansal planlarının tetkiki ve onaylanması,
- Murahhas Aza'ya yetki delegasyonunun verilmesi ve geri alınması, bu gibi yetkilerin sınırlarının tespiti ve yetkilerin kullanılmasının şekli ve süresi,
- Sonuçların muntazaman bütçeler ile kıyaslanması ve İç Kontrol Komitesi ile Murahhas Aza'dan alınan bilgileri dikkate almak sureti ile menfaat çatışmalarına da özel bir dikkat atfederek yapılan çalışmaların genel performansının izlenmesi,
- Gayrimenkuller'in ayınına ilişkin kararların alınması,
- Hisse senet ile tahvil çıkarılması,
- Yeni kurulacak şirket ve müesseselere ortak olunması veya mevcut olanlara iştirak edilmesi,
- Belirgin bir ekonomik, öz sermaye veya finansal etkiye sahip olan işlemlerin, ilgili taraf işlemlerine özel bir özen göstermek sureti ile tetkiki ve onaylanması,
- Murahhas Aza tarafından organize edildiği üzere Şirket'in genel organizasyon ve idari yapısının yeterliliğinin doğrulanması, - Hissedarlar toplantıları hakkında hissedarlara bilgi verilmesi.

Yönetim Kurulu Üyeleri'nin yetki ve sorumlulukları ana sözleşmenin 10. maddesinde açıkça belirtilmiş olup, Şirket'in ve ticaret hayatının dinamik yapısı gereği yöneticilerin yetki ve sorumlulukları her an değişebileceğinden, yetkileri ve buna istinaden sorumlulukları detaylı olarak imza sirkülerinde belirtilmiştir.

23. Yönetim Kurulunun Faaliyet Esasları

Yönetim Kurulu toplantısı en azından üçer aylık dönemler içinde yapılır. İstisnai haller hariç tutulmak üzere, Yönetim Kurulu Üyeleri tetkik edilen hususlar hakkında bilingli bir tarzda kanaat beyan etmeleri bakımından makul bir süre ile önceden gerekli belge ve bilgilerle donatılır.

Yönetim Kurulu Üyeleri'nin bilgilendirilmesi ve iletişimini sağlamak üzere oluşturulmuş bir Yönetim Kurulu sekreteryası mevcuttur. Toplantıda farklı görüş açıklanması halinde ve / veya Yönetim Kurulu tarafından alınan bir karara muhalefet edilmesi halinde bu hususlara ilişkin makul ve ayrıntılı karşı oy gerekçelerinin karar zaptına geçirilerek yazılı olarak şirket denetçilerine iletilmesi ve kamuoyuna duyurulması konusunda Şirketimizin herhangi bir çekincesi olmamakla beraber bugüne kadar böyle bir durumla karşılaşmadığı için bu tür bir uygulama yapılmamıştır.

SPK Kurumsal Yönetim İlkeleri'nin IV. Bölümü'nün 2.17.4'üncü maddesinde yer alan konularda Yönetim Kurulu toplantılarına fiilen katılım sağlanmasına özen gösterilmektedir. Toplantı esnasında Yönetim Kurulu Üyeleri tarafından yönetilen sorular karar zaptına geçirilmektedir. Üyeler arasındaki eşitliği zedelememek adına hiçbir Yönetim Kurulu üyesine ağırlıklı oy hakkı ve / veya olumsuz veto hakkı tanınmamıştır.

2010 faaliyet dönemi içerisinde Yönetim Kurulu tarafından **13 adet toplantı** yapılmıştır.

Uyum Raporu

24. Şirketle Muamele Yapma ve Rekabet Yasağı

Yönetim Kurulu Üyelerimiz her sene yapılan Olağan Genel Kurulumuzda hissedarlarımız tarafından Türk Ticaret Kanunu'nun 334. ve 335. maddeleri çerçevesinde serbest bırakılmaktadırlar.

25. Etik Kurallar

Prensip ve prosedürlere yönelik bir piramit sistemi mevcut olup, bu sistem de aşağıdaki gibi özetlenebilir:

Etik Kuralları: Bu kurallar Şirkette her düzeydeki iş ilişkilerini oluşturan genel prensipleri - şeffaflık, hakkaniyet ve bağlılık - kapsar. Şirket, iş etiğinin işte başarı ile yan yana gitmesi gerektiği inancı ile iç ve dış işlemlerini bu kurallarda belirtilen prensipler uyarınca ifa eder.

Dahili Kontrol Sistemi: Bu sistem işletme randımanı ve etkinliğine, finansal ve yönetim bilgilerinin güvenilirliğine, kanunlara ve mevzuata riayete ve hatta muhtemel bir sahtekarlığa karşı Şirket'in varlıklarını korumaya ilişkin gayelere ulaşmayı makul ölçüler içinde garanti altına almaya yönelik bir "enstrümanlar" topluluğudur. Belli genel uygulamalara dayandırılan ve bunlarla tanımlanan dahili kontrol sistemi tüm kurumsal düzeylere uygulanır.

Davranış Biçimi: Davranış biçimi Kamu İdaresinin temsilcileri ile ilişkilerde özel kurallar ortaya koyar ve bu kurallar da uygun davranış biçimini "yapmak" ve uygun olmayan davranış biçimini de "yapmamak" diye sınıflandırmak sureti ile Etik Kurallarında ifade edilen ana operasyon uygulamalarını belirler.

Şirketin Dahili İcrai Prosedürleri ve Politikaları: Bu unsurlar dahili kontrol sisteminin tabii bir uzantısı olarak ana iş alanlarına şamildir. Dolayısı ile de Şirket ana faaliyetleri ile ilgili olarak dahili kurallarını belirler.

Türk Prysmian, Personel ve İşe Alma, Satınalma, Satış, Yatırım, Çevrenin Korunması, Enformasyon Sistemleri, Stok Değerlemesi, ve Fikri Mülkiyet Hakları Yönetmelikleri gibi yönetmelikler ve politikalar vasıtası ile memurları ve yöneticileri için ana alanlara ilişkin dahili kuralları ve yapıyı belirler.

Tüm yönetmelikler ve politikalar güncel bir şekilde Şirket'in intranet sayfasında memurlara sunulur.

Ayrıca, **Bkz.** PC&S Grubu Değerleri ve Etik Kodu

26. Yönetim Kurulunda Oluşturulan Komitelerin Sayı, Yapı ve Bağımsızlığı

Komite Adı	Yıllık Toplantı Sayısı (Asgari)	Üye Sayısı	Bağımsız Üye Sayısı
Denetim Komitesi	4	2	-

Denetim Komitesi Üyeleri: Mahmut Tayfun Anık, Fabio Ignazio Romeo.

Kurumsal Yönetim Komitesi ve başkaca komite/ler 30 Eylül 2010 tarihi itibarıyla oluşturulmamıştır. Şirket'in Kurumsal Yönetim Komitesi oluşturulması yönündeki çalışmaları devam etmektedir.

27. Yönetim Kuruluna Sağlanan Mali Haklar

Yönetim Kurulu Üyelerine sağlanan haklar Genel Kurul'da kararlaştırılmakta olup, Yönetim Kurulu Üyeleri'nin mali haklarının tespitinde Yönetim Kurulu Üyeleri'nin performansına dayalı olacak ve Şirket'in performansını yansıtacak bir ödüllendirme söz konusu değildir.

2010 yılı için tahakkuk eden ve Yönetim Kurulu Üyeleri ile sair icrai yönetime yapılan ödeme bulunmamaktadır. Ayrıca, dönem içinde herhangi bir Yönetim Kurulu Üyesine ve Şirket Üst Yöneticisine borç verilmemiş, kredi kullanılmamış, üçüncü bir kişi aracılığı ile kredi adı altında menfaat sağlanmamış ve lehlerine kefalet gibi teminatlar verilmemiştir.

Yönetim Kurulu Başkanı

Mahmut Tayfun ANIK

Prysmian Etik Kod

Türk Prysmian Kablo ve Sistemleri A.Ş.

ETİK KOD

Etik iş anlayışı bizim için temel bir değerdir ve Prysmian Grubu'nun tüm üyeleri tarafından paylaşılan bir sorumluluktur. Her bir çalışmamız, en değerli kaynağımız olan saygınlığımızı koruma sorumluluğuna sahiptir. İşbu Etik Kod'a ("Kod") yöneticiler, memurlar, çalışanlar, görevliler, temsilciler, lobiciler, stajyerler, dışarıdan iş birliği içinde bulunulan kişiler, tedarikçiler ve danışmanlar dahil olmak üzere ("İlgili Taraflar") Prysmian veya onun ortak şirketleri namına faaliyette bulunan herkes riayet etmelidir; işbu Kod, yasal ve etik konularda sorumluluk üstlenmeye yönlendirme, kusurlu davranışlarda bulunmakla engellemek ve aşağıda belirtilen amaçlara saygı gösterilmesinin sağlanmasını hedef almaktadır:

- yürürlükteki kanunlara, kurallara ve yönetmeliklere saygı;
- kişisel veya mesleki ilişkiler ortamındaki gerçek veya potansiyel çıkar çatışmalarının yönetiminde doğruluğu kapsayan dürüst ve etik bir tutum;
- yönetimin ve Yönetim Kurulu'nun kararlarını ve de dış dünyanın şirketimiz hakkındaki görüşünü ve değerlendirmesini etkileyebilecek mali bilgilerin doğruluğu;
- akitlere eklediğimiz, hükümet makamlarına gönderdiğimiz veya basın bildirimlerinde kullandığımız raporlarda ve belgelerde tam, doğru, özenli, ivedi ve anlaşılır şeffaflık; ve son olarak
- Kod'u her türlü ihlal şüphesi karşısında kontrol sisteminin ivedi etkinleştirilmesi dahil olmak üzere, Kod'a riayette sorumluluk ve şeffaflık.

Bu hedeflere ulaşmak için Kod, İlgili Tarafları, şirket tarafından sorumluluk üstlenilmesi hakkında her türlü endişeyi belirtmeye davet etmektedir. Bu endişeleri iyi niyetle bildiren kişiler hakkında ayrıca uygulamalara veya suçlamalara izin verilmeyecektir. Yukarıda belirtilen durumlarda ayrıca uygulamalar ve / veya suçlamalarda bulunan herkes, iş ilişkisinin sona ermesine de neden olabilecek disiplin tedbirleri ile cezalandırılabilir.

Tüm İlgili Taraflar, Kod'u ve tüm diğer uygulanabilir müessese politikalarını okumak, onaylamak ve imzalamak ile yükümlüdür. Kanunun, Kod'un, diğer politikaların veya müessese prosedürlerinin ihlal edilmesi iş ilişkisinin sona ermesine ve / veya ticari ilişkilerin kesilmesine neden olabilecek disiplin tedbirleri ile cezalandırılabilir.

MADDE 1: ÖNSÖZ

Prysmian Grubu, davranış etiğinin bir müessese bünyesinde, müessesenin ekonomik başarısına gösterilen ilgi ile birlikte ve her ikisine de aynı derecede ehemmiyet verilerek izlenilmesi gerektiği kanısıyla, kendi iç ve dış faaliyetini işbu Kod'da belirtilen prensiplere göre düzenler. Prysmian Grubu, hatalı veya yasadışı tutumların mevcut olduklarının sadece sanılmasını dahi önleyerek, faaliyetini en yüksek etik standartlarına, yürürlükteki kanunlara saygı çerçevesinde sürdürmeyi taahhüt eder.

MADDE 2: HEDEFLER VE DEĞERLER

Prysmian Grubu'na ait şirketlerin temel hedefi, hissedarlar için değer yaratmaktır. Prysmian Grubu'na ait şirketlerin temel hedefi, hissedarlar için değer yaratmaktır.

Kaynakların etkin biçimde kullanımını hedefleyen endüstriyel ve mali stratejiler ve bu doğrultudaki çalışma tutumu, bu hedefe ulaşmaya yöneliktir. Bu amaçla, Prysmian Grubu'nun şirketleri ve tüm İlgili Taraflar, aşağıda belirtilen davranış kurallarını istisnasız şekilde aynen benimsemelidirler.

- içinde çalıştığımız toplumların etkin ve sorumlu üyeleri olarak, faaliyetimizi gerçekleştirdiğimiz ülkelerde yürürlükte olan tüm kanunlara riayet edileceği ve şeffaflık, dürüstlük ve doğruluk gibi çoğunluk tarafından kabul edilen tüm ticari etik prensiplerinin uygulanacağı taahhüdünü üstlenmeliyiz;
- deneyime, müşteriye karşı gösterilen ilgiye ve yeniliğe dayanan verimin, kalitenin, ürünlerin ve hizmetlerin rekabetliliğinin salt mükemmelliği ile ulaşmayı amaçladığımız ekonomik hedefleri gerçekleştirmek amacıyla yasalara aykırı, hatalı ve her halükarda tartışılabilir davranışlara (toplum, devlet makamları, müşteriler, çalışanlar, yatırımcılar ve rakipler karşısında), her ne şekilde olursa olsun, katılmayı reddederiz;
- söz konusu edilen yasalık, şeffaflık, doğruluk ve dürüstlük prensiplerinin İlgili Taraflar tarafından ihlal edilmesini önlemeye, bunlara riayet edildiğini ve uygulanıldıklarını kontrol etmeye yönelik teşkilatsal araçlar tarafımızdan oluşturulur;
- bu strateji ve prensiplerin her türlü ihlali bağlamında öngörülen yaptırımların uygulanacakları tarafımızdan garanti edilir;
- defterler ve muhasebe kayıtları özenli olarak tutulur; yatırımcılara ve genel anlamda topluma, faaliyetlerimize ilişkin tam şeffaflık tarafımızdan garanti edilir;
- kendi çıkarlarımıza uygun olduğu kadar piyasada mevcut tüm operatörlerin, müşterilerin ve paydaşların çıkarlarına uygun dürüst bir rekabet yöntemi izleyeceğimizi taahhüt ederiz;
- piyasada mükemmelliği ve rekabetliliği yakalamak için kaliteli hizmetler ve ürünler sunarız;
- tüm personelimizin değerini korur ve potansiyelini güçlendiririz;
- çevreyi koruruz; sürdürülebilir bir gelişim gerçekleştirme ve gelecek nesillerin haklarını koruma hedefi ile doğal kaynakları sorumlu şekilde kullanırız.

Prysmian Etik Kod

MADDE 3: HİSSEDARLAR

Prysmian Grubu'nun şirketleri, tüm hissedar kategorilerine eşit muamele gösterileceğini garanti etmeyi ve bir kategori veya bir müessese için tercihli işlemlerin gerçekleşmesini önlemeyi taahhüt eder. Uygulanabilir kanunlara ve değer yaratmada beher şirketin bağımsız çıkarna saygı göstererek, bir müesseseler grubuna ait olmanın yarattığı karşılıklı faydaların sağlanması amacını güderiz.

MADDE 4: MÜŞTERİLER

Prysmian Grubu'nun şirketleri tarafından sunulan ürünlerin ve hizmetlerin mükemmelliği, müşteriye gösterilen ilgi ve müşteri taleplerini ivedi şekilde cevaplamak prensibine dayanır. Bu nedenle Prysmian Grubu; doğruluk, nezaket ve işbirliği ruhu çerçevesinde müşterinin gereksinimlerine ivedi, nitelikli ve uzman bir cevap sunulmasını garanti etmeye çalışır.

MADDE 5: TOPLUM

Prysmian Grubu'nun şirketleri, etkin hizmetler ve teknolojik açıdan ileri ürünler sunarak, bünyesinde faaliyet gösterdikleri toplumların ekonomik refahına ve büyümesine katkıda bulunurlar. Biz, kendimizi, faaliyetimizi gösterdiğimiz her ülkenin vatandaşı olarak kabul ediyoruz; yerel toplumların refahını daha da iyileştirebilecek projelere aktif olarak katılarak ve bunları destekleyerek özel vatandaşlar gibi topluma destek verme, doğru ve katılımcı vatandaşlar gibi davranma sorumluluğunu taşıyoruz.

Prysmian Grubu'nun şirketleri davranışlarını yürürlükteki tüm kanunlara ve kurallara saygı çerçevesinde düzenlerler; yerel, ulusal ve ulusal üstü makamlar ile tam ve yapıcı işbirliği temeline ve şeffaflık ilkesine dayanan iyi ilişkiler kurarlar. Bu hedeflere uygun olarak ve farklı paydaşlara karşı üstlenilen sorumluluklar ile Prysmian Grubu'nun şirketleri, büyüme ve başarı için öncelikli şartlar olarak araştırmayı ve yeniliği kabul ederler.

Prysmian Grubu'nun şirketleri; bireyin geliştirilmesi ve içinde bulunduğu yaşam şartlarının iyileştirilmesine yönelik sosyal, kültürel ve eğitici girişimlere olumlu gözle bakar ve gerekirse bunları desteklerler.

Prysmian Grubu'nun şirketleri; parasal katkıda bulunmaz, iltimas yapmaz ve imtiyaz vermez; kanunlar, bu Kod ve Prysmian Grubu'nun diğer politikalarının hükümleri tarafından kabul gören hususlar dışında, ne devlet temsilcilerine (Devletin sahip olduğu veya Devlet tarafından kontrol edilen teşkilatların veya müesseselerin personeli dahil olmak üzere), politik taraflara veya sendika organizasyonlarına, ne de bunların temsilcilerine veya adaylarına değerli hediyeler verilmesine izin verilmez.

MADDE 6: İNSAN KAYNAKLARI

Prysmian Grubu'nun şirketleri, insan kaynaklarının şirketlerin başarısındaki merkezi rolünü kabul eder; tüm iş faaliyetlerini başarı ile karşılamak için, karşılıklı dürüstlük ve güven ortamı çerçevesinde, çalışanlarının profesyonel katkısı, temel ve vazgeçilmez unsurunu temsil eder.

Prysmian Grubu'nun şirketleri, çalışma ortamlarının güvenliğini ve sağlığını korur, müessese faaliyetlerinin gerçekleştirilmesi esnasında çalışanların haklarına saygı gösterilmesini esas olarak kabul eder. Prysmian Grubu'nun iş ilişkileri ve politikaları, eşitlik garanti eder ve beher bireyin profesyonel açıdan gelişmesini desteklerler.

MADDE 7: ÇEVRE

Prysmian Grubu'nun şirketleri, mevcut ve gelecekteki tüm paydaşların ortak menfaatini oluşturan desteklenebilir küresel bir büyümeye inanırlar. Bu nedenle, onların yatırımları ve iş seçimleri, çevre ve kamu sağlığına saygı bağlamında gerçekleştirilir.

Prysmian Grubu'nun şirketleri, yürürlükteki özel mevzuat hükümlerine gösterilen dikkati etkilemeden, kendi faaliyetlerinin çevre üzerindeki etkisini azaltmak hedefi doğrultusunda çevreye uygun üretim teknolojileri ve yöntemleri kullanarak - gerek işlemsel gerekse ekonomik açıdan gerçekleştirilebilir ise - seçimlerini uygularken çevre problemlerini dikkate alırlar.

MADDE 8: RÜŞVETİ ÖNLEME POLİTİKASI

Kamu görevlilerine rüşvet vermek yasaktır.

- Ticari bir ilişki elde etmek veya bunu korumak, haksız ticari avantajlar sağlamak amacıyla İlgili Taraflardan hiçbiri, devlet memurlarına - doğrudan veya dolaylı - değerli bir şey vermek hususunda izin sahibi değildir.
- "Devlet Memuru" terimi en geniş anlamıyla kullanılmıştır ve devletin sahip olduğu veya devlet tarafından kontrol edilen kuruluşların personelini, uluslararası devlet organizasyonlarını, siyasi partileri ve devlet görevlisi adaylarını kapsar. Devlet yapısına bağlı organizasyonlar veya kişiler ile anlaşmalarda, Prysmian Grubu personeli, bu Kod'da belirtilen grubun çalışma şeklini düzenleyen prensiplere uymalı ve Prysmian Grubu'nun politikalarına ve prosedürlerine harfi harfine riayet etmelidir.

Ticari düzeyde rüşvet yasaktır.

- Ticari anlaşmalar, gizli bilgiler veya haksız ticari avantajlar elde etmek veya bunları korumak, haksız ticari avantajlar sağlamak amacıyla İlgili Taraflardan hiçbiri herhangi bir kişiye - doğrudan veya dolaylı - değerli bir şey vermek hususunda izin sahibi değildir.
- İlgili Taraflardan hiçbiri hakkı olmadan bir iş üstlendiği, gizli bilgiler verdiği veya haksız ticari avantajlar sunduğu için değerli bir şey kabul edemez.

Prysmian Etik Kod

Rüşveti Önleme Politikası, Prysmian Grubu'nun aşağıdakilere ilişkin, zaman zaman yürürlüğe koyulan diğer strateji ve prosedürlerine saygı gösterilmesini zorunlu kılar:

- Devlet memurları veya tedarikçiler, müşteriler veya rakiplerden veya onlar adına hediye, parasal açıdan değerli olmayan armağan, eğlence veya ücretsiz seyahatlerin teklif edilmesi, bunların karşılıklarının ödenmesi veya kabul edilmesi;
- danışmanlara, temsilcilere, lobicilere, joint venture (ortak girişim) partnerlerine veya diğer üçüncü kişilere taahhütte bulunulması.

MADDE 9: BİLGİLER - MUHASEBE DEFTERLERİ VE KAYITLAR

Prysmian Grubu'nun şirketleri, yatırımcılar ve genel anlamda toplum açısından kendi faaliyetleri hakkında doğru bir bilgi aktarımının önemini bilincindedirler.

Bu bağlamda Prysmian Grubu'nun şirketleri, müessesenin yönetimi altında bulunan gizlilik gerekliliklerine uygun limitler çerçevesinde paydaşlar ile ilişkilerini şeffaflık temeline dayandırırlar. Özellikle Prysmian Grubu'nun şirketleri, doğruluk, netlik ve bilgilere eşit erişim prensiplerine göre yatırımcılar ile iletişim kurarlar.

Prysmian Grubu'nun şirketleri, tüm işlemlerini özenli ve doğru şekilde göstermek ve dokümantasyonu, Prysmian Grubu'nun stratejileri tarafından öngörülen süre ve şekillerde muhafaza etmek için defterleri, kayıtları ve muhasebeyi kabul edilebilir bir detay seviyesi ile tutarlar.

Prysmian Grubu'nun şirketleri ve İlgili Taraflar, her halükarda kayıtları asla özensiz, yanlış veya çarpıtıcı şekilde tutmamalıdır; bu belirtilenlere uyulmamasının zararlı etkilere sahip olmadığı mantiken kabul edilebilir olduğu durumlar da, buna dahildir. Bilgilerin bu komple, doğru, özenli ve ivedi kayıt politikası; periyodik kayıtlarına, masraf raporları ve müessese tarafından talep edilen tüm belgelere de uygulanır.

Prysmian Grubu şirketlerinin muhasebe defterlerine ve kayıtlarına sahte veya üzerinde oynanmış, gerçek olmayan verilerin girilmesine izin verilmez. Gizli veya kaydedilmemiş fonlar mevcut olamaz. Faturasız, kayıt dışı ödemeler yasaktır. Hiçbir kimse, yasadışı davranış olarak yorumlanabilecek eylemleri hiçbir şekilde icra etmemelidir.

MADDE 10: İHRACAT KONTROLÜ VE EKONOMİK YAPTIRIMLAR

İhracatların kontrol edilmesine uygulanabilir tüm kanunlara riayet etmek Prysmian Grubu'nun politikasıdır. Prysmian Grubu'nun tüm personeli, bu kanunlara uymak zorundadır. Prysmian Grubu'nun personeli; hiçbir şekilde ihracat kontrolüne ilişkin yürürlükteki kanunlar tarafından yasaklanan ürünlerin, teknik verilerin ve hizmetlerin transferini, ihracatını, yeniden ihraç edilmesini, satılmasını veya devredilmesini gerçekleştirmek hususunda izin sahibi değildir.

Prysmian Grubu'nun şirketleri, Birleşmiş Milletler Organizasyonu, Avrupa Birliği, Amerika Birleşik Devletleri ve Prysmian Grubu'nun dahilinde faaliyet gösterdiği diğer yargı makamları tarafından koyulmuş ekonomik yaptırımlar dahil olmak üzere, belirli kurumlar veya ülkeler karşısında mevcut tüm ekonomik yaptırımlara saygı göstereceklerini taahhüt ederler.

MADDE 11: KOD'A RİAYET

Prysmian Grubu'nun tüm şirketleri, sosyal organlar ve İlgili Taraflar; işbu Kod'a, uygulanabilir kanunlara, hükümlere ve işbu Kod'un tamamen uygulanmasını sağlamak için zaman zarfında Prysmian Grubu tarafından onaylanan prosedürlere saygı göstereceklerini taahhüt ederler.

Prysmian Grubu'nun şirketleri, Grubun tüm şirketlerinin ve İlgili Tarafların Kod bağlamında belirtilen değerlere ve gerekliliklere uygun davranışlarını sağlamak üzere özel prosedürlerin, kuralların ve bilgilerin yürürlüğe sokulup uygulanacaklarını taahhüt ederler.

Kod'un, bunun tamamlanması ve yürürlüğe sokulması için çıkarılan politikaların ve prosedürlerin veya Prysmian Grubu'nun diğer politikalarının veya yürürlükteki herhangi bir kanunun veya kuralın ihlali, olası iş ilişkisinin sona ermesi ve / veya ticari ilişkinin kesilmesi dahil olmak üzere ciddi disiplin cezalarına neden olacaktır.

Kanuna karşı etik ve saygılı bir davranış taahhüt eden Prysmian Grubu, İlgili Taraflardan kanunun, Kod'un veya etik standartlarının fiilen veya tahmini her türlü ihlalinin uygun şekilde araştırılması ve gerekli önlemlerin alınması için bunları bildirmelerini talep eder. Söz konusu bildirme yükümlülüğü, kesin olarak emin olmadan da, yukarıda belirtilenlerin olası bir ihlali hakkında haklı bir şüphe bulunması durumunda, yerine getirilmelidir.

Bu bilgi verme yükümlülüğüne uyulmaması bazen Kod'un ihlaline neden olur; bu, olası iş ilişkisinin sona ermesi ve / veya ticari ilişkinin kesilmesi dahil olmak üzere ciddi disiplin cezalarının olası nedenidir. Prysmian Grubu'nun şirketleri, tüm ihbarlar üzerinde araştırmalar gerçekleştirecek, iyi niyetle yapılmış ihbarlar sonrasında ayrımcı davranışlara ve suçlamalara izin vermeyecektir.

Bu Kod'a riayet etmesi gereken herkes, olası ihlalleri bildirme yükümlülüğü ile birlikte belirtilen ihlali kontrol etmek üzere tamamıyla işbirliğinde bulunmak zorundadır. Bir soruşturma esnasında işbirliğinde bulunmama, kasıtlı şekilde sahte veya çarpık bilgi verilmesi, iş ilişkisinin sona ermesine ve / veya ticari ilişkinin kesilmesine kadar varabilecek ciddi disiplin yaptırımları ile cezalandırılabilir.