



ENERJİ VE TELEKOMÜNİKASYON DÜNYA ÇAPINDA  
KABLOLARI SEKTÖRÜNDE DÜNYA LİDERİ ÜSTÜN TEKNOLOJİ  
VE YENİLİKÇİLİK  
YENİLİR ÇÖZÜMLER YÜKSEK KALİTE STANDARTLARI  
LARI TÜRKİYE'Yİ GENİŞ ÜRÜN YELPAZESİ  
ÖNCÜ YARINLARA BAĞLIYORUZ KAPSAMLI  
BİR ASRI AŞKIN İŞ ORTAKLIĞI DÜNYA ÇAPINDA PROJELERİ  
ÜRÜN YELPAZESİ KABLO SEKTÖRÜNÜ  
GELİŞİMİNDE ÖNCÜ

**Prysmian**  
Group

TÜRK PRYSMIAN KABLO VE SİSTEMLERİ A.Ş.  
2012 ARA DÖNEM FAALİYET RAPORU

## İÇİNDEKİLER

### Ön Bilgiler

- 2-3 CEO'nun Mesajı
- 4-5 Kısaca Türk Prysmian Kablo ve Sistemleri A.Ş.
- 6 Organizasyon Yapısı
- 7 Şirket Kurulları
- 8 Satış Yapısı
- 9 Prestijli Proje Referansları
- 10-13 Şirket Yönetimi

### Yönetim Kurulu Raporu

- 14 2011 Ekonomik Değerlendirme
- 15 2012 Ekonomik Beklentiler
- 16 Sektörel Değerlendirme
- 17 Kurumsal Sosyal Sorumluluk
- 18-19 Finansal Analiz
- 20 Yönetim Kurulu Sorumluluk Beyanı / Kâr Dağıtım Teklifi
- 21 Olağan Genel Kurul Toplantı Gündemi

### Mali Tablolar ve Dipnotları

- Mali Tablolar ve Dipnotları

### İlkeler

- 61-69 Uyum Raporu
- 70-72 Türk Prysmian Etik Kod



## CEO'NUN MESAJI



2011 yılı, dünya genelinde yaşanan gelişmelerin de etkisiyle, bizler için heyecan verici bir yıl olmuştur. Yıla, yüksek teknoloji ürünü kablo ve sistem çözümleri alanında lider iki firma, Prysmian ve Draka arasında gerçekleşecek birleşme duyurusuyla başladık. Bu şirket birleşmesi, dünya genelinde 8 milyar Avro satış hacmi ve 50 ülkede, 98 fabrikada çalışan 22.000 personeliyle dünyanın bir numaralı kablo şirketi konumuna gelen Prysmian Group'u ortaya çıkarmıştır. Bu yeni oluşumla birlikte, Prysmian Group, kayda değer şekilde, ürün yelpazesini ve ürünler, markalar, teknolojiler, müşteri hizmetleri anlamında hizmet çeşitliliğini genişletmiştir. Bu yeni gerçek, Şirketimiz'i, kamu, enerji ve altyapı, endüstriyel ve telekom segmentleri ile birlikte enerji ve telekomünikasyon pazarlarının başlıca segmentlerinde açık ara lider konumuna getirmiştir. Bugün Türk Prysmian Kablo ve Sistemleri A.Ş., bu birleşme ile birlikte dünya genelindeki yeni işbirlikler sayesinde yeni ürünlere, markalara ve teknolojilere ulaşma imkanına sahip olmuştur.

Global ekonomide durgunluğun devam etmekte olduğu herkes tarafından açıkça bilinen bir gerçektir. Birçok önde gelen ekonomi, 2011 yılının son çeyreğinde yavaş bir büyüme göstermiştir. Bu da özellikle Avrupa'da, durgunluk beklentileri ile ilgili soru işaretlerini ve birçok Avrupa ülkesinin borç krizi beklentilerini tetiklemiştir. Bizim öngördüğümüz, risk içeren, başlıca başlıklar Avrupa'da görülen orta seviyedeki durgunluk ile birlikte, Ortadoğu ve Kuzey Afrika ülkelerinde devam eden siyasi huzursuzluktur. Bu durum, bizim ihracat potansiyelimizi sınırlamakla birlikte, petrol fiyatları da yerel ve uluslararası düzeyde enflasyon artışına neden olabilir. Hammadde fiyatları, uluslararası pazarların beklentilerinden kaynaklı, sürekli olarak değişkenlik göstermektedir ve aynı şekilde, döviz kurlarındaki değişkenlik özellikle uzun vadeli projelerde fiyatlandırmayı karmaşık hale getirmektedir. Bugünün pazar koşullarında, en düşük maliyet için, sadece hammaddelerin verimli bir şekilde işlenmesi yeterli değildir. Bu, aynı zamanda, hem müşterilerimizin ihtiyaçlarını hem de projelerini tam olarak

anlayıp farklı, riski azaltmaya yönelik unsurların mükemmel bir şekilde yönetilmesi ile ilgilidir.

Türk ekonomisi, yıla Çin'i de geride bırakarak, %11 oranında bir büyüme -dünyanın en hızlı büyüyen ekonomisi- ile başlamıştır. Büyüme, 2011 yılının 3. çeyreğinde de aynı şekilde sürmüştü ve %8,2 ile Çin'den sonra ikinci olmuştur. İç piyasa güçlü olmakla birlikte, taleplerdeki değişkenlik aynen devam etmektedir. Bunun en önemli sebepleri de, döviz kurları ve hammadde fiyatlarıdır. Bakır fiyatlarının, yaz sonunda birden bire, ton bazında 9.000 dolarlar seviyesinden 7.000 dolarlar seviyesine düşmesi, bu stratejik hammadde ile ilgili önlemlerini almamış iç piyasadaki kablo üreticilerinin büyük çoğunluğunu etkilemiştir. Amerikan Doları, Avro ve TL kurları da yıl içinde büyük değişkenlik göstermiş ve yıl içerisindeki en düşük ve en yüksek seviye arasındaki fark %25 civarında olmuştur. İç piyasadaki bütün bu zorlu koşullara rağmen, Türk Prysmian Kablo ve Sistemleri A.Ş., genel mali ve ticari disiplini, iyileştirilmiş ürün karması ve geliştirilmiş fiyat yönetim stratejileri sayesinde, yılın ikinci yarısında da finansal rakamlarını iyileştirmeyi başarmıştır.

Açıkça görülüyor ki, büyük dinamizm arz eden inşaat ve imalat sektörleri Türkiye'de ekonomik gelişmenin lokomotif konumundadır. Gelişen Türk ekonomisinin ihtiyaçlarının karşılanabilmesi için, birtakım ciddi enerji ağı yatırımları yapılması da beklenmektedir. Kişi başına düşen elektrik tüketimi, 2010 yılında yıllık bazda %8,4 artış göstererek, 2.467 kw/saat'e ulaşmıştır ve %5,1 daha artarak yılı 2.593 kw/saat seviyesinde kapatacağı tahmin edilmektedir. Sabit ses hatlarının 2010 yılındaki 16.2 milyon seviyesinden 2011 yılına kadar 15.7 milyon seviyesine düşmesini öngören yapısal değişikliğin de etkisiyle, telekomünikasyon kablo ve çözümleri sektöründe de dinamizm devam etmektedir. Ayrıca aynı dönem içerisinde, nüfus genelindeki sabit ses hattı kullanımı da %22,1'den %21,2 seviyesine gerilemiştir. Diğer taraftan, sabit geniş bant kullanıcı sayısı 8.6 milyon kişiye gkmıştır ki bu da %26,8'lik bir büyümeye

karşılık gelmektedir. Büyümenin devam ederek 9.6 milyon seviyesine ulaşacağı ve böylece %10,7'lik bir büyüme daha elde edileceği düşünülmektedir. Taleplerde görülen değişiklik, müşterilerimizin ihtiyaçlarının karşılanabilmesi için farklı ürünlere ve en yeni teknoloji ile üretilmiş

kabloları ihtiyaç duyulduğunu açıkça göstermektedir. Türk Prysmian Kablo ve Sistemleri A.Ş.'nin dünya genelindeki en yeni teknolojilere erişim sağlayabiliyor olmasından kaynaklanan gücü ve Türkiye'de sahip olduğu olağanüstü, donanımlı ve yetenekli insan gücü sayesinde sürekli, sürdürülebilir büyüme ve kar artışı elde etmeye devam edeceğiz. Aslında, hem yerel hem de global piyasalardaki zorlu koşullara rağmen, 2011 yılının üçüncü çeyreğinden başlayarak Türk Prysmian Kablo ve Sistemleri A.Ş. finansal sonuçlarında gözle görülür bir iyileşme göstermiştir. 2010 yılının üçüncü çeyreğinden sonra üç çeyrek dönem, üst üste net zarar açıklayan Şirketimiz 2011 yılının üçüncü çeyreğinde 3,2 milyon TL'lik gayet tatmin edici bir kar seviyesi açıklamıştır. 2011 yılının sonuna gelindiğinde, 12 aylık cari kar seviyesi, 2009 yılının ikinci çeyrek döneminden bu yana, ilk defa olumlu seviyede gerçekleşmiş ve 3,5 milyon TL olmuştur.

Prysmian ailesinin bir parçası olarak, hepimiz etkin, verimli ve sürdürülebilir enerji ve bilgi tedarikinin toplumların gelişiminde anahtar öneme sahip olduğunun bilincindeyiz. Dünya genelindeki müşterilerimize, yüksek teknoloji ürünü üstün kablo çözümleri ve kalıcı bir mükemmellik sunuyoruz. Bulunduğu bölgenin kalbi konumundaki Türkiye tüm dünya için bir ilgi merkezidir ve olmaya da devam edecektir. Hem yerel hem de global anlamda kablo sanayinin lideri konumunda bulunan bir şirket olarak amacımız; yüksek teknolojiye sahip ürün ve çözümlerimiz ile yerel kablo piyasasının gelişimine de katkı sağlamaktır. Üst düzeyde aidiyet duygusuna sahip olan ve bir ailenin bireyleri gibi hareket eden ekimiz, iş hayatının getirdiği zorluklarla mücadele etmek

ve hissedarlarımız ve paydaşlarımız için iyileştirmeler yapmak ve değer yaratmak için gereken motivasyona sahiptir.

Biz de, bölgedeki etkileyici ekonomik ilerlemeleri de dikkate alarak, pazar lideri sıfatıyla çalışmalarımızı daha ileriye götüreceğiz; aktif bir şekilde daha güvenli bir pazar oluşturmaya çaba göstereceğiz ve pazarda maalesef halen yaygın şekilde satılan amacına uygun olmayan ürünlerin azaltılmasına ve değişen inşaat piyasasında daha kesin standart ve düzenlemelerin getirilmesine çalışacağız. Güvenli olmayan elektrik kurulumundan kaynaklı yangılara ve Van Depremi gibi doğal afetlerde olan can kayıplarına dair artan İstatistikler, bu konunun büyük bir aciliyet gösterdiğini gözler önüne sermektedir.

Türk Prysmian olarak amacımız, yolumuza devam ederken, 22.000'den fazla ürün çözümleri sunabilen, en son teknoloji ile donatılmış Mudanya'daki fabrikamızın sayesinde, hem Türkiye'yi hem de etrafımızdaki bölgeleri yarınlara bağlayacak, lider "çözüm ortağı" olmayı sürdürmektir. Teknoloji konusundaki yerel ve global liderliğimiz, dünya genelindeki kapsamlı üretim kapasitemiz ve Mudanya tesisimizde çalışan, son derece kaliteli 402 personelimiz sayesinde bu zorlu görevin üstesinden hiç zorlanmadan geleceğimize ve bu ülkenin yarınlarnı birlikte inşa edeceğimize inanıyorum ve bundan büyük heyecan duyuyorum.

**Hans Hoegstedt**  
CEO



**Ercan Karaismailoğlu**  
Yönetim Kurulu Üyesi  
& Mali ve İdari İşler  
Direktörü

**Hans G.S. Hoesstedt**  
Yönetim Kurulu Başkan  
Yardımcısı & CEO

**Halil İbrahim Kongur**  
Fabrika Direktörü

## KISACA TÜRK PRYSMIAN KABLO VE SİSTEMLERİ A.Ş.

Kablo sektörünün, en yüksek teknolojik düzeyde, TSE yeterliliği olan yegane termik, mekanik, kimya ve elektrik bilimsel araştırma ve test laboratuvarlarını da bünyesinde barındırmaktadır. Bunun yanı sıra Şirketimiz, kablo ve sistemleri için "Anahtar Teslimi" projeler yaparak tüm müşterilerimize eşsiz ve üstün hizmetler vermeye devam etmektedir.

Kabloda devrim niteliği taşıyan ve Türkiye'de de üretilen patentli AIRBAGTM yenilikçi teknolojsi ile harici mekanik darbelerle karşı kablolar artık etkin bir koruma sistemi ile entegre edilerek esneklik ve hafiflik sağlanmakta, daha uzun üretilebilmekte ve gerekli ek sayısının büyük oranlarda azalması ile montaj kolaylığı getirmektedir. Aynı zamanda yenilikçilik arz eden ve bilhassa insan yoğunluğu fazla olan mekanlarda kullanımı yurdumuzda da artık zorunlu hale getirilen, klasik kablolar gibi yangın anında yoğun duman ve toksik gaz çıkarmayan, asit emisyonu olmayan AfumexTM kabloları da Türk Prysmian bünyesinde üretilmekte, yangın anlarında can ve mal güvenliğini en üst düzeyde koruma bu sayede sağlanmaktadır.

Türk Prysmian Kablo ve Sistemleri A.Ş.'nin kurulu kapasitesi, ulusal pazanın tüm ihtiyacını tam olarak karşılayabileceği gibi uluslararası pazarlarda da rekabet edebilecek seviyelerde yer almaktadır. Prysmian Group içinde öncelikli bir ihracat merkezi olmaya devam eden Türk Prysmian Kablo ve Sistemleri A.Ş., 2011 yılında toplam yaklaşık 687 Milyon TL olan cirosunun %35'ini ihraç etmiştir.

Her geçen gün ürün ve hizmetlerinin etkinliğini sadece yurtda değil, global pazarlarda da artırmaya devam eden Türk Prysmian Kablo ve Sistemleri A.Ş., insana verdiği değeri ve çevresine gösterdiği özeni, sektöründeki ilk ISO/DQS 9001 ve ISO 14000 belgelerinin sahibi olarak kanıtlamıştır. Şirketimiz, temelde, sektöründe ürün, sistem ve hizmet standardı oluşturmayı, devamlı iyileştirmeyi ve tüketici bilincini her zaman artırmayı hedeflemiş, kuruluşundan bu yana süregelen üstün kaliteyi çevreye saygı ile bütünleştirmeyi başarmıştır.

Şirketimiz, kuruluşundan günümüze kadar yenilik, teknoloji, kalite ve müşteri memnuniyeti konularında Türkiye'de ve uluslararası pazarda öncülüğünü sürdürmektedir. 1964 yılında, Mudanya'da kurulmuş olan Türk Siemens'e ait kablo fabrikasının mülkiyeti, 5 Ağustos 1999 tarihinde Pirelli'ye geçmiş ve Şirketimiz, 28 Temmuz 2005 tarihinde gerçekleşen uluslararası hisse devri sonucunda Prysmian adı altında hizmet vermeye başlamıştır. Son olarak 2011 yılının Temmuz ayında Draka firması ile birleşen Prysmian, tüm dünyada Prysmian Group adını almıştır.

Bugün, toplam 180.000 m<sup>2</sup> lik açık alan (79.000 m<sup>2</sup> kapalı alan) üzerinde faaliyet göstermekte olan Türk Prysmian Kablo ve Sistemleri A.Ş.'nin ürün yelpazesi kapsamında 220 kV'a kadar olan tüm enerji kabloları, 3.600 gıfte kadar bakır iletkenli haberleşme kabloları ile fiber optik kabloları bulunmaktadır.

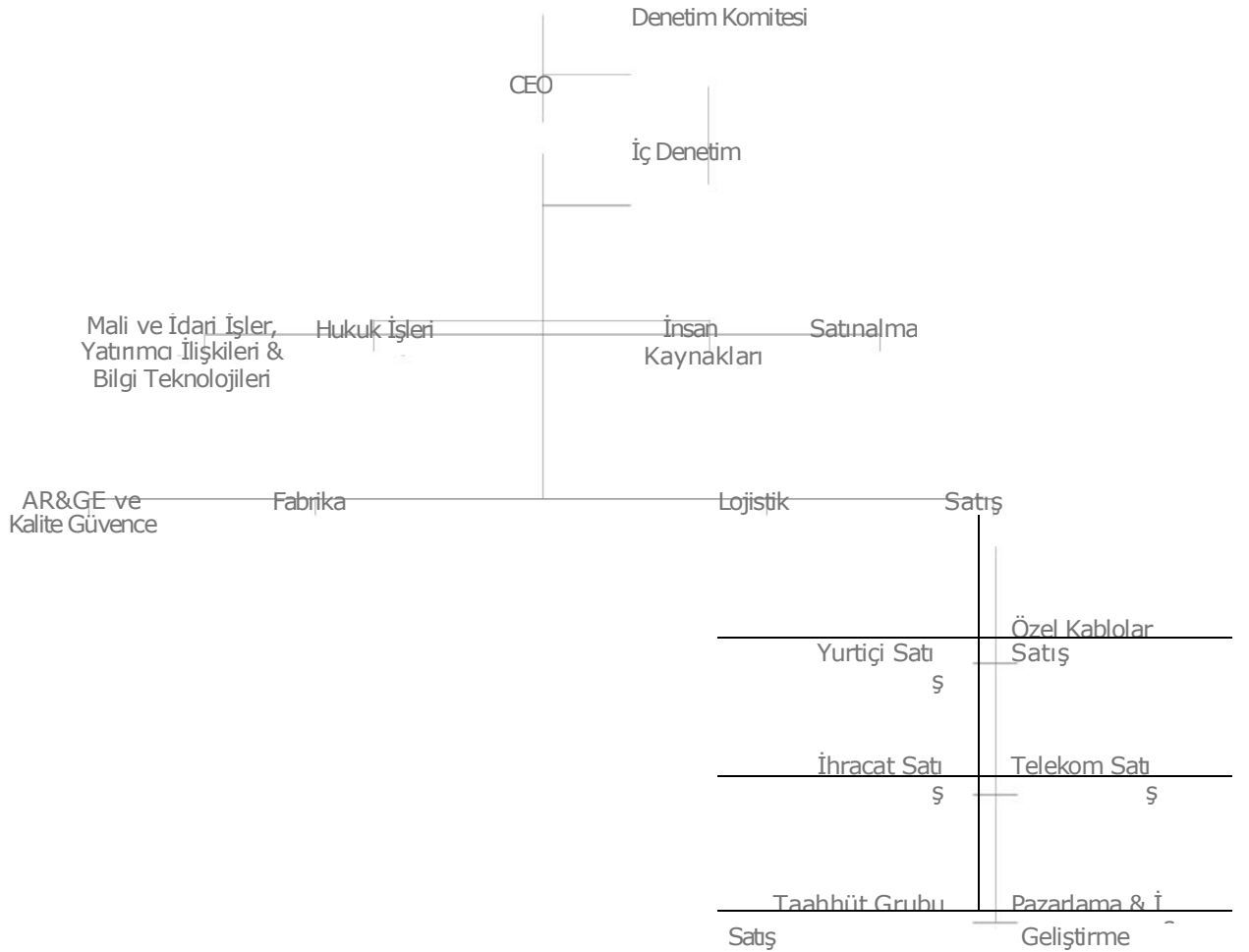




## ORGANİZASYON YAPISI



Yönetim Kurulu

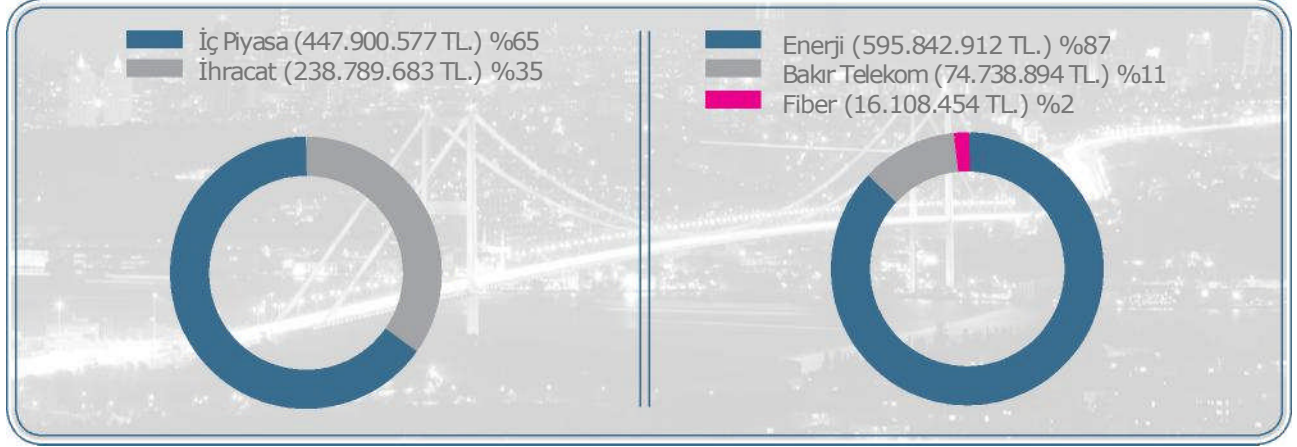




**ŞİRKET KURULLARI**

<b>Yönetim Kurulu</b>	<i>Yönetim Kurulu Başkanı</i>	<b>Mahmut Tayfun ANIK</b>
	<i>Yönetim Kurulu Başkan Yardımcısı</i>	<b>Hans Gunnar Staffan HOEGSTEDT</b>
	<i>Yönetim Kurulu Üyesi</i>	<b>Fabio Ignazio ROMEO</b>
		<b>Ercan KARAİSMAİLOĞLU</b>
<b>Denetim Komitesi</b>	<i>Denetim Komitesi Üyesi</i>	<b>Mahmut Tayfun ANIK</b>
		<b>Fabio Ignazio ROMEO</b>
<b>Denetleme Kurulu</b>	<i>Denetleme Kurulu Üyesi</i>	<b>Hikmet TÜRKEN</b>
		<b>Raşit YAVUZ</b>

## SATIŞ YAPISI



Türk Prysmian Kablo ve Sistemleri A.Ş.'nin kurulduğu günden bugüne kadar satış yapısı, Türkiye genelindeki A Takımı Yetkili Satıcıları ve hem Türkiye'deki hem de yurtdışındaki Key Account müşterilerinden oluşmaktadır.

Şirketimizin, 2011 yılında gerçekleştirdiği satışların dağılımı aşağıdaki gibidir:

Türk Prysmian'ın A Takımı Yetkili Satıcıları aşağıdaki gibidir:

Adnan Elektrik	Egesim	Kıraç Elektrik	Ruhbaş Elektrik
Alfa Elektrik	Ekay Elektrik	Konya Elmak	Santral Elektrik
Asal Elektrik	Elpim	Mefa Elektrik	Simpa Elektrik
Cihan Elektrik	Emta Adana	Nepa Elektrik	Ünko Elektrik
Çağın Elektromarket	Fındikkaya Elektrik	Oskar Elektrik	Yeğenler Elektrik
Çetin-İş Elektrik	Gerilim Elektrik	Özteknik Enerji	Yılmaz Elektrik
Delta Tema Elektrik	Güzel Ufuk Elektrik	Panosan Elektrik	
Derya Elektrik	Karadeniz Elektromarket	Promeda Elektrik	

Türk Prysmian'ın Belli Başlı Key Account Müşterileri aşağıdaki gibidir:

ABB	Ege Yapı	Nuh Çimento	Tekfen
Alarko	Enerji-SA	Park Teknik	Teleset
Alstom	Ereğli Demir Çelik	Petrofac	Tınarsoy
Anel Elektrik	Habaş	Savronik	Torunlar
Arçelik	HKS Has Asansör	Siemens	Tüpraş
Areva	İçdaş	Superonline	Türk Telekom
Beşiktaş Gemi İnşa	İnşel	Taisei	Vestel
Cengiz Enerji	İskenderun Demir Çelik	Technip	Vodafone
Diler / Yazıcı Demir Çelik	Karadeniz Enerji	Teiaş	



## PRESTİJLİ PROJE REFERANSLARI



Türk Prysmian Kablo ve Sistemleri A.Ş. Hem yurtiçinde hem de yurtdışında, birçok prestijli projenin kablo altyapısını sağlamıştır.

- **Ayada**, Maldivlerdeki İlk Türk Adası / Maldivler, 2011
- **Bakü Flame Towers**, Azerbaycan'ın En Yüksek ve En Modern Binası / Bakü, Azerbaycan, 2011
- **Fenerbahçe Ülker Sports Arena**, Türkiye'nin En Modern Kapalı Salonu / İstanbul, 2011
- **İstanbul Sapphire Tower**, Türkiye'nin En Yüksek Binası / İstanbul, 2011
- **Marmara Forum Alışveriş Merkezi**, Bünyesinde En Fazla Markayı Bulunduran Alışveriş Merkezi / İstanbul, 2011
- **Marmaray**, Avrupa ve Asya Kıtalarını Birbirine Bağlayan En Büyük Ulaşım Altyapı Projesi / İstanbul, 2011
- **Mekke Saat Kulesi**, Suudi Arabistan'ın En Yüksek Binası / Mekke, Suudi Arabistan, 2011
- **Terracity**, Antalya'nın En Büyük Alışveriş Merkezi / Antalya, 2011
- **Türk Telekom Arena**, Türkiye'nin En Yeni ve En Yüksek Teknoloji ile Donatılmış Futbol Stadyumu / İstanbul, 2011
- **Trump Towers İstanbul**, Avrupa'daki İlk "Trump" Kuleleri / İstanbul, 2011
- **Zorlu Center**, Cityscape Mimari Ödülleri'nden "En İyi Planlanmış Proje" Ödülü / İstanbul, 2011
- **City of Capitals**, Avrupa'nın En Yüksek Binası / Moskova, 2010
- **Çağlayan Adalet Sarayı**, Türkiye'nin En Büyük Adalet Sarayı / İstanbul, 2010
- **Dubai Metro**, Dünyanın Bir Defada İnşa Edilmiş En Uzun Metro
- **Tripoli Üniversitesi**, Libya'nın En Büyük Üniversitesi / Tripoli, Libya, 2010
- **MMK Metalurji A.Ş.**, Avrupa'nın En İyi Metal Projesi / İskenderun, 2010
- **Palazzo Versace**, Dünyanın İlk Soğutulmuş Plajı Olan Oteli / Dubai, 2010
- **Mardan Palace Hotel**, Türkiye'nin En Lüks Oteli / Antalya, 2009
- **Sabiha Gökçen Havalimanı Dış Hatlar Projesi**, Dünyanın En İyi Uluslararası Kamu Geliştirme Projesi / İstanbul, 2009
- **Zonguldak Termik Enerji Santrali**, Avrupa'nın En İyi Enerji Projesi / Zonguldak, 2009
- **380 kV TEİAŞ Davutpaşa-İkitelli Projesi**, Türkiye'nin İlk 380 kV Yeraltı Güç Kablosu Projesi / İstanbul, 2007
- **154 kV TEİAŞ Alibeyköy-Etiler Projesi**, Türkiye'nin İlk 154 kV XLPE 1600 mm<sup>2</sup> Miliken (sektörel) YG Güç Kablosu / İstanbul, 2006
- **Adam&Eve Hotel**, Türkiye'nin En İyi Tasarım Oteli / Antalya, 2006
- **Formula1 İstanbul Park**, Türkiye'nin En Büyük Yarış Pisti / İstanbul, 2004



## ŞİRKET YÖNETİMİ

### **Hans G. S. Hoegstedt**

#### **Yönetim Kurulu Başkan Yardımcısı & CEO**

Hans Hoegstedt, Türk Prysmian'a CEO olarak atanmadan önce, 2006 - 2011 yılları arasında, Prysmian Grubu'nun Enerji Dağıtım ve Bayi&Müteahhitler Kanalı Dünya Direktörü olarak çalışmıştır. Hoegstedt, kariyerine 1994 yılında, Londra'da başlamış ve o tarihten bu yana, The Coca-Cola Company, Fiat Auto/Alfa Romeo'nun da aralarında bulunduğu, birçok B2C ve B2B uluslararası firmada pazarlama ve satış alanında yönetici ve genel müdür/CEO pozisyonlarında görev almıştır. Kariyeri boyunca, İngiltere, Almanya, Amerika Birleşik Devletleri, Romanya ve şimdi de Türkiye'nin aralarına dahil olduğu 7 farklı ülkede çalışmıştır. Hoegstedt, Pepperdine ve Harvard Üniversiteleri'nde İş Yönetimi ve MBA eğitimi almıştır.

### **Ercan Karaismailoğlu**

#### **Yönetim Kurulu Üyesi & Mali ve İdari İşler Direktörü**

Ercan Karaismailoğlu, 2001 yılında Prysmian ailesinde Planlama ve Kontrol Müdürü olarak çalışmaya başlamıştır. 2004 - 2009 yılları arasında Türk Prysmian'da Mali ve İdari İşler Direktörü görevini yürüten Karaismailoğlu, 2009 - 2011 yılları arasında Amerika'ya giderek Prysmian Kuzey Amerika Mali ve İdari İşler Direktörü olarak çalışmıştır. 2011 yılının Nisan ayında Türkiye'ye geri dönen Karaismailoğlu, bu tarihten itibaren Mali ve İdari İşler Direktörü olarak çalışmaya devam etmektedir. Profesyonel iş hayatına 1995 yılında PriceWaterhouseCoopers'ta audit departmanında başlayan Ercan Karaismailoğlu, daha sonra Arthur Andersen'de vergi ve outsourcing departmanlarında görev yapmıştır. Ercan Karaismailoğlu, Ortadoğu Teknik Üniversitesi İktisat bölümü mezunudur ve Serbest Muhasebeci Mali Müşavirlik (SMMM) belgesine sahiptir.

### **Halil İbrahim Kongur**

#### **Fabrika Direktörü**

Halil İbrahim Kongur, Prysmian ailesine 1986 yılında katılmış olup, 2003 yılından itibaren Fabrika Direktörü görevini yürütmektedir. Kongur, bu göreve atanmadan önce Planlama Mühendisi, Lojistik Müdürü, Üretim Müdürü ve Satınalma Direktörü olarak çalışmıştır. Karadeniz Teknik Üniversitesi Makine Mühendisliği bölümü mezunu olan Kongur, daha sonra Berlin Teknik Üniversitesi'nde İmalat Teknolojileri dalında yüksek lisans eğitimini tamamlamıştır.

### **Erkan Aydoğdu**

#### **Lojistik ve Ar-Ge Müdürü**

Erkan Aydoğdu, 1997 yılında Prysmian ailesinde Üretim Planlama departmanında çalışmaya başlamıştır. 2001 - 2002 yılları arasında İtalya'ya giderek Merkezi Lojistik departmanında, Proses Kaizen Mühendisi olarak görevine devam etmiştir. 2003 yılında Türkiye'ye geri dönen Aydoğdu, Lojistik Şefi olarak çalışmaya başlamıştır. 2004 yılında ise Lojistik Müdürü görevini alan Aydoğdu, 2010 yılından itibaren ise mevcut görevine ilave olarak Ar-Ge departmanının müdürlüğünü de üstlenmiştir. Erkan Aydoğdu, Ortadoğu Teknik Üniversitesi Makine Mühendisliği bölümü mezunudur.

### **İbrahim Etem Bakaç**

#### **Yurtiçi Satış Direktörü**

İbrahim Etem Bakaç, 2001 yılında Prysmian ailesinde Yurtiçi Satış departmanında çalışmaya başlamıştır. 2003 yılında Yurtiçi Satış Müdürlüğü'ne atanan ve 2010 - 2011 yılları arasında Satış ve Pazarlama Direktörlüğü görevini yürüten Bakaç, 2011 yılından itibaren Yurtiçi Satış Direktörü olarak çalışmaya devam etmektedir. İstanbul Teknik Üniversitesi Elektrik & Elektronik Mühendisliği bölümü mezunu olan Bakaç, yine İstanbul Teknik Üniversitesi'nde Elektrik & Elektronik Mühendisliği üzerine yüksek lisans eğitimini tamamlamıştır.

### **Aydan Biltekin**

#### **İç Denetim Müdürü**

Aydan Biltekin, profesyonel iş hayatına 2003 yılında Moore Stephens YMM ve Denetim A.Ş.'de Vergi Denetmeni olarak başlamıştır. 2004 yılında Ernst&Young'da Denetçi olarak çalışmaya başlayan Biltekin, 2006 yılında Prysmian ailesine katılmıştır ve İç Denetim Müdürü olarak görev yapmaktadır. Biltekin, Serbest Muhasebeci Mali Müşavirlik (SMMM) belgesine sahiptir. Marmara Üniversitesi İşletme bölümü mezunu olan Biltekin, yine Marmara Üniversitesi'nde Finans alanında yüksek lisans eğitimini tamamlamıştır.

### **Ufuk Çolak**

#### **Pazarlama ve İş Geliştirme Müdürü**

Ufuk Çolak, Prysmian Group ailesine 1994 yılında katılmış ve Satış & Pazarlama bölümünde farklı görevlerde bulunmuştur. Çolak, 2007 - 2009 yılları arasında Prysmian İngiltere'de Yangına Dayanıklı Kablo Ürün Müdürü olarak görev yapmıştır. 2010 yılında Key Account Manager görevi ile Türkiye'ye dönüş yapan Çolak, 2011 yılından itibaren Pazarlama ve İş Geliştirme Müdürü olarak görevine devam etmektedir. Ufuk Çolak, İstanbul Teknik Üniversitesi Elektrik Mühendisliği bölümü mezunudur.

### **Faik Kürkçü**

#### **Taahhüt Grubu Satış Direktörü**

Faik Kürkçü, 1995 yılında Prysmian ailesinde Kamu Kuruluşları Satış departmanında çalışmaya başlamıştır. 2005 yılında Kamu Kuruluşları Satış Müdürü görevini yürütmeye başlayan Kürkçü, 2010 yılında Taahhüt Grubu Satış Direktörü görevine atanmıştır. Kürkçü, Yıldız Teknik Üniversitesi Elektrik Mühendisliği bölümü mezunudur.

**Sabri Levent Özçengel****İnsan Kaynakları Müdürü**

Sabri Levent Özçengel, Prysmian ailesine 2000 yılında katılmıştır. 2006 yılından itibaren İnsan Kaynakları Müdürü olarak görevine devam eden Özçengel, bu göreve atanmadan önce Mali ve İdari İşler ile İhracat Satış departmanlarında görev yapmıştır. Ortadoğu Teknik Üniversitesi Kamu Yönetimi bölümü mezunu olan Özçengel, Anadolu Üniversitesi'nde Uluslararası İktisat üzerine yüksek lisans eğitimini tamamlamıştır.

**İlhan Öztürk****Özel Kablolar Satış Müdürü**

İlhan Öztürk, 1994 yılı itibarıyla kablo sektöründe satış ve lojistik alanlarında çeşitli yöneticilik görevlerinde bulunmuş olup, 2003 yılında Prysmian ailesine Endüstriyel Satışlar Yöneticisi olarak katılmıştır. 2010 - 2011 yılları arasında İhracat Satış Müdürlüğü görevini yürüten Öztürk, 2011 yılında Özel Kablolar Satış Müdürlüğü görevine atanmıştır. Öztürk, İstanbul Teknik Üniversitesi Elektrik Mühendisliği bölümü mezunudur.

**Murat Tezcan****İhracat Satış ve Telekom Direktörü**

Murat Tezcan, 1992 yılında Prysmian ailesinde İhracat Satış departmanında çalışmaya başlamış ve 2000 - 2010 yılları arasında İhracat Satış Müdürü görevini yürütmüştür. 2010 - 2011 Ağustos döneminde, Milano merkezde Telekom Grubu Bakır Telekom Kablolar Dünya Satış Direktörü olarak çalışan Tezcan, Türkiye'ye döndükten sonra, Telekom Grubu Bakır Telekom Kablolar Dünya Satış Koordinatörlüğü görevine ek olarak, firmamızda İhracat Satış ve Telekom Direktörü olarak görev yapmaktadır. Yıldız Teknik Üniversitesi Makine Mühendisliği bölümü mezunu olan Tezcan, İstanbul Üniversitesi'nde Uluslararası Ticaret üzerine yüksek lisans eğitimini tamamlamıştır ve halen Yeditepe Üniversitesi'nde Finans konusunda yüksek lisans eğitimine devam etmektedir.

**Yiğit Türsoy****Hukuk İşleri Müdürü**

Yiğit Türsoy, Prysmian ailesine 2005 yılında katılmıştır. Hukuk İşleri Müdürü olarak görevine devam eden Türsoy, İstanbul Üniversitesi Hukuk Fakültesi mezunudur. Türsoy, 2007 yılında Galatasaray Üniversitesi'nde Ekonomi Hukuku; 2010 yılında da İstanbul Bilgi Üniversitesi'nde MBA üzerine yüksek lisans eğitimlerini tamamlamıştır.

**Sevda Yücel****Satınalma Müdürü**

Sevda Yücel, Prysmian ailesinde 1997 yılında Satınalma departmanında çalışmaya başlamıştır. 2001 - 2002 yılları arasında İtalya'da Merkezi Satınalma departmanında çalışan Yücel, 2003 yılında Türkiye'ye geri dönerek Pirelli Grubu'nda Hammadde Satınalma Şefi olarak görevine devam etmiştir. Sevda Yücel, 2005 yılından bu yana Satınalma Müdürlüğü görevini yürütmektedir. İstanbul Teknik Üniversitesi Makine Mühendisliği bölümü mezunu olan Yücel, yine İstanbul Teknik Üniversitesi'nde Makine Mühendisliği üzerine yüksek lisans eğitimini de tamamlamıştır.



Soldan sağa; Sevda Yücel, Murat Tezcan, S. Levent Özçengel, Ufuk Çolak, İbrahim Etem Bakaç, Ercan Karaismailoğlu.

Hans G. S. Hoegstedt  
Yönetim Kurulu Başkan  
Yardımcısı & CEO

Soldan sağa; Halil İbrahim Kongur, Erkan Aydoğdu, Aydan Biltekin, Faik Kürkçü, İlhan Öztürk, Yiğit Türsoy.

## ŞİRKET YÖNETİMİ

### **Esat Baykal** **Kalite Müdürü**

Esat Baykal, Prysmian ailesinde 1984 yılında çalışmaya başlamıştır. 2004 yılından bu yana Kalite Müdürü olarak çalışan Baykal, bu göreve atanmadan önce Yüksek Gerilim Laboratuvar Grup Şefi, Haberleşme Kabloları Kalite Müdürü ve Ar-Ge Müdürü görevlerini yürütmüştür. Esat Baykal, Ortadoğu Teknik Üniversitesi Elektrik Mühendisliği mezunudur.

### **İdris Çolakgil** **Bilgi Teknolojileri Müdürü**

İdris Çolakgil, 1998 yılında firmamıza danışmanlık hizmetleri vermeye başlamış olup, Prysmian ailesine, 2000 yılında, Bilgi Teknolojileri departmanında görev alarak katılmıştır. Sırasıyla SAP Lojistik Uzmanı ve Bilgi Teknolojileri Şefi olarak çalışan Çolakgil, 2008 yılından itibaren Bilgi Teknolojileri Müdürü olarak çalışmaya devam etmektedir. İdris Çolakgil, Ortadoğu Teknik Üniversitesi Elektrik & Elektronik Mühendisliği bölümü mezunudur.

### **Ercan Gökdağ** **Planlama ve Kontrol Müdürü**

Ercan Gökdağ, profesyonel iş hayatına 2004 yılında Ernst&Young'da Denetçi olarak başlamıştır. Marmara Üniversitesi İktisat bölümü mezunu olan Gökdağ, denetim deneyiminin ardından 2007 yılında Prysmian ailesine katılmış olup, Planlama ve Kontrol Müdürü olarak görevini yürütmektedir.

### **Nevin Kocabaş** **Genel Muhasebe ve Yatırımcı İlişkileri Müdürü**

Nevin Kocabaş, profesyonel iş hayatına 2003 yılında Türkiye İş Bankası A.Ş.'de Kambiyo departmanında başlamıştır. 2005 yılı itibarıyla ise, T. Şişe ve Cam Fabrikaları A.Ş. topluluğunda Genel Muhasebe Şefi olarak görev yapmıştır. Kocabaş, 2011 yılında Prysmian ailesine katılmıştır. Uludağ Üniversitesi İşletme bölümü mezunu olan Kocabaş, yine Uludağ Üniversitesi'nde Muhasebe Finansman bölümünde yüksek lisans eğitimini tamamlamıştır.

### **Murat Okatan** **Kredi ve Risk Yönetimi Müdürü**

Murat Okatan, 8 yıllık bankacılık deneyiminin ardından, 2004 yılında Prysmian ailesine katılmıştır. Kredi ve Risk Yönetimi Müdürü olarak görevine devam eden Okatan, Marmara Üniversitesi İngilizce İşletme bölümü mezunudur.

### **Figen Tamuroğlu** **Hazine Müdürü**

Figen Tamuroğlu profesyonel iş hayatına dış ticaret alanında başlamış; finans ve ithalat uzmanı olarak devam etmiş ve 1994 yılında Prysmian ailesine katılmıştır. Hazine Müdürü olarak göreve devam eden Tamuroğlu, bu görevi öncesinde Pirelli grubunda Hazine şefi ve 2003 - 2005 yılları arasında Hazine Müdürü olarak görev almıştır. İstanbul Üniversitesi Orman Mühendisliği mezunu olan Tamuroğlu yüksek lisansını İstanbul Üniversitesi, İşleme Fakültesi, İşletme İktisadi Enstitüsü'nde tamamlamıştır.

### **Okay Yıldız** **Teknik Servis Müdürü**

Okay Yıldız, 1988 yılında Prysmian ailesinde Teknik Servis departmanında çalışmaya başlamıştır. 1993 yılından itibaren, sırasıyla Mekanik Grup Müdürlüğü ve Enerji Kabloları Üretim Müdürlüğü görevlerini yerine getiren Yıldız, 2002 yılından bu yana, Teknik Servis Müdürü olarak görev almaktadır. Yıldız, Uludağ Üniversitesi Makine Mühendisliği bölümü mezunudur.

## 2011 EKONOMİK DEĞERLENDİRME



2012 ilk çeyreğinde %15'e yakın artarak US\$ 125'e gelen petrolün varil fiyatı finansal piyasalar tarafından yakından takip edilen önemli bir göstergede oldu. İran'a yönelik yaptırımlar çerçevesinde 10 AB ülkesi ve Japonya İran'dan ham petrol alımlarını düşürdüklerini açıklarken arz endişeleri sebebiyle tetiklenen yüksek petrol fiyatlarının küresel büyümenin karşısındaki bir sonraki tehdit olacağı değerlendirilmeleri ağırlık kazanmaya başladı.

TCMB Ocak ayında yayımladığı Enflasyon Raporu'nda petrol varsayımını 2012 için US\$110, 2013 için US\$115 olarak almıştı. 2011 sonundan bu yana çift basamaklı düzeyde seyreden enflasyonun mevcut seviyelerini dikkate alan Merkez Bankası petrol fiyatlarında 2012 başından bu yana devam eden yükselişin beklentiler üzerindeki etkisini önlemek ve yukan yönlü riskleri kontrol altına alabilmek amacıyla 22 Mart'ta ek parasal sıkılaştırmaya gitti. Buna bağlı olarak, 22-30 Mart arasındaki altı iş günü boyunca %5.75 düzeyindeki politika faizinden fonlama yapmayan, onun yerine geleneksel yöntemle gerçekleştirilen haftalık repo ihaleleriyle piyasada oluşan faizden likidite veren TCMB, bankacılık sisteminin ortalama fonlama maliyetini %7.5-8.0 aralığından %10-10.5 aralığına itti. Bu sıkılaştırmanın ardından Şubat'ta olduğu gibi faiz koridorunun üst sınırındaki indirim beklentilerinin önemli ölçüde azaldığı Mart PPK toplantısında TCMB %5.75 düzeyindeki politika faiz oranında (bir haftalık repo oranı) değişikliğe gitmezken, faiz koridorunun alt sınırını gösteren gecelik borçlanma oranını %5'te, üst sınır olan gecelik borç verme faizini ise %11.5'te sabit tuttu. Enflasyon ile ilgili yorumların öne çıktığı Mart değerlendirmesinde TCMB'nin ek parasal sıkılaştırmaya gittiğine dikkat çekildi, enflasyonu etkileyen unsurların yakından takip edileceğinin ve gerekli görülen günlerde ek parasal sıkılaştırma uygulamasının tekrarlanabileceği belirtildi.

Avrupa bölgesinde, Yunanistan'a yönelik ikinci yardım paketine yönelik beklentilerle Şubat'ta 1.34 seviyelerine çıktıkten sonra 1.31- 1.32 seviyelerine geri dönen ve Mart'ın son haftasına kadar genelde bu aralıkta dalgalanan EURUSD paritesi, Euro Bölgesi kurtarma bölgesi fonlarının kapasitesinin yükselleceğinin anlaşılmasıyla ayı 1.33'ün üzerinde kapattı.

Şubat ayında hafif gerileyen yıllık TÜFE enflasyonu Mart'ta %10.43'te sabit kaldı. ÜFE enflasyonu ise %0.36 düzeyinde kaldı. Böylece yıllık ÜFE enflasyonu üst üste üçüncü ay önemli bir düşüş göstererek Nisan 2011'den beri en düşük değer olan %8.22'ye geriledi. Mart'ta TÜFE'deki artışa en yüksek pozitif katkı %0.19 puan ile ulaştırma fiyatlarından gelirken, petrol fiyatlarının etkisini içeren kişisel ulaştırma araçlarının işletimi alt grubu aylık %3.48'lik artışla esas belirleyici oldu. Enflasyona konut, su, elektrik, gaz ve diğer yakıtlar grubundan %0.10 puan katkı geldi.

Yıllık çekirdek enflasyon ise %8.12'den %7.91'e geriledi.

Şubat'ta dış ticaret açığı US\$ 5.9 milyar olurken, US\$ 6.8 milyarlık piyasa beklentisinin oldukça altında gerçekleşti. Enerji ithalat ve ihracatı hariç dış ticaret açığı ise US\$ 2.0 milyarla Şubat 2010'dan beri en düşük seviyeye geriledi.

Kasım ayından itibaren toparlanma sürecine giren 12 aylık birikimli dış ticaret açığı ise Ocak'ta US\$ 105.5 milyar iken, Şubat'ta US\$ 104.0 milyarla dikkate değer bir iyileşme kaydetti.

Ülke gruplarına göre Şubat ayında AB ülkelerine yapılan ihracatın payında geçtiğimiz yılın aynı dönemine göre %48.9'dan %41.9'a önemli bir gerileme gözlemlendi. Aynı dönemde Afrika ülkelerine yapılan ihracatın payı %6'dan %10'a yükseldi. İhracattaki güçlü aylık performans, ithalatta Kasım ayından beri hissedilen belirgin zayıflamanın eşlik etmesiyle yıllık dış ticaret açığındaki gerileme Şubat ayında da hızlanarak devam etti. TCMB'nin 2011 yılı boyunca süren çabaları ile ciddi bir ivme kaybı yaşayan tüketim malları ithalatının gelecek dönemde dış ticaret açığının daralmasına önemli bir katkı yapması ve iyileşme sürecinin 2012'nin kalan döneminde de sürmesi beklenebilir.

Ocak ayında bir önceki aya göre %0.65 gerileyerek TL 514.9 milyar olarak gerçekleşen toplam merkezi yönetim borç stoku, Şubat ayında aylık bazda (AA) %0.7, yıllık bazda ise (YY) %7.36 oranında artarak TL 518.5 milyar seviyesine yükseldi. Ayrıca Şubat ayı verilerinde iç borç stokunun %57.3'ünün bankacılık kesiminin elinde bulunduğu görülürken, yurtdışı yerleşiklerin ellerinde bulunan kağıtların iç borç stoku içerisindeki ağırlığının önceki aya göre %0.2'lik bir gerileme ile %16.4 olduğu gözlemlendi.

Türkiye brüt dış borç stoku 2011 yılında, bir önceki yıla göre %4.9 artarak US\$ 306.6 milyar olarak gerçekleşti. Brüt dış borç stokunun GSYH'ya oranı ise 2010 yılına göre %0.3 puan gerileyerek %39.7 oldu. Döviz cinsine göre brüt dış borç stokuna bakıldığında toplam stokun %54'ünün USD cinsinden, %35'inin ise EUR cinsinden olduğunu görüyoruz.





## 2012 EKONOMİK BEKLENTİLER

Türkiye ekonomisi 2011 de GSYH %8,5 oranında büyüdü, kişi başına düşen milli gelir \$10.444 seviyesinde gerçekleşti. Üretim tarafında en fazla ağırlığa sahip olan imalat sanayi sektörü 4. Çeyrekte %5,2 büyürken, GSYH büyümesine katkısı %1,3 puan oldu. İmalat sanayinin 2010 yılında %3,2 puan olan yıllık büyümeye katkısının 2011 yılında %2,3 puana gerilemiş olması dikkat çekti. Büyüme rakamları piyasalarda kontrollü yavaşlamanın başlaması olarak değerlendirildi. Firmamız beklentisi halen %4,5 dur.

Mart ayında uzun süren görüşmelerin ardından, Euro Bölgesi Maliye Bakanları Yunanistan'a EUR 130 milyarlık ikinci kurtarma paketini, IMF de Yunanistan için EUR 28 milyarlık yardım paketini onaylarken; EUR 5,9 milyarlık ilk dilimin Yunanistan'a verilmesinin önü açıldı. Öte yandan, piyasalarda güveni güçlendirmeye yönelik adımlar çerçevesinde, Euro Bölgesi kurtarma fonlarının toplam kapasitesinin EUR500 milyardan EUR 700 milyara yükseltilmesine karar verildi. Maliye bakanları tarafından yapılan açıklamaya göre Euro bölgesinin kurtarma fonu için mobilize ettiği toplam kaynağın ise yaklaşık EUR 800 milyar (US\$ 1trilyonun üzerinde) olacağı vurgulandı. Tüm bu önlemlerin ardından, Ekonomik İşbirliği ve Kalkınma Örgütü (OECD) 2012'de finansal piyasaların daha sakin seyretmeye rağmen Euro Bölgesi'nin kamu borç krizinin henüz sona ermediğini,

bankaların zayıf ve borç düzeylerinin hâlâ yüksek olduğunu ve mali hedeflerin garanti olmadığına dikkat çekti. Piyasalara Nisan başında etki eden bir diğer gelişme ise Fed Başkanı Bernanke'nin işsizlik oranının çok yüksek seyretmeye devam ettiğine, ekonomik toparlanmanın henüz sağlamlaşmadığına ve yasa koyucuların daha fazla büyüme teşviki ihtimalini masadan kaldırmadığına dikkat çektiği açıklamalar oldu. Fed, Mart'taki faiz karar toplantısında Amerikan ekonomisinin ılımlı bir seviyede büyüdüğünü ve işsizlik oranının anlamlı bir şekilde gerilediğini belirterek, beklentilere paralel şekilde %0-0,25 aralığındaki politika faizini değiştirmemişti.

Siyasi faktörlerin de katkısıyla bu yılın ilk çeyreğinde yükselen petrol fiyatları piyasaları etkilemeye devam edecek , İran'a yönelik yaptırımlar çerçevesinde . Uluslararası Enerji Ajansı'nın, petrol fiyatlarının bu düzeyde kalması halinde, ithalat faturasının önde gelen ekonomiler için US\$ 1,5 trilyon yükselebileceğine dair analizi de bu değerlendirmeleri desteklemektedir.



## SEKTÖREL DEĞERLENDİRME

2011 yılında gayri safi yurtiçi hasıla değeri sabit fiyatlarla % 8,5 oranında bir artış göstermiştir. Buna paralel olarak, sektörümüzün en önemli büyüme göstergelerinden biri olan inşaat sektörü üretim endeksi, ortalama yıllık % 11,3 oranında artarak, sektörün 2011 yılında güçlü bir seyir izlediğini kanıtlamaktadır. 2012 senesi Ocak ayında sanayi üretim endeksinin takvim etkisinden arındırılmış değerinin -%1,2 olarak ve şubat ayında da %1,6 olarak açıklanması ise geçen senenin aksine üretimde geçen senenin aynı dönemine göre bir düşüş göstermektedir.

Gelişmiş ekonomilerdeki normalleşme sürecinin ve finansal istikrarın sağlanmasının beklenenden uzun süreceğinin işaretlerinin görüldüğü bu dönemde, Asya'da yerel ekonomilerdeki kolaylaştırıcı tedbirlerin açıklanması, Avrupa bölgesinde borç yenileme işlemlerinin başarılı olması, geçtiğimiz dönemdeki olumlu gelişmeler olarak gözlemlendi.

Enerji kablo sektörünün en büyük kullanıcısı konumundaki Türkiye Elektrik Dağıtım A.Ş.'nin (TEDAŞ) 2009 yılında başlatmış olduğu, "Elektrik Dağıtım Şirketleri"nin özelleştirilmesi sonucu özel sektör tarafından işletilmeye başlayan yeni enerji dağıtım şirketleri, 2012 senesinin ilk çeyreğinde de ihaleler gerçekleştirilerek, dağıtım şebeke yatırımlarına devam etmektedirler.

Düşük kaliteli kabloların oluşturdukları can ve mal güvenliği riskleri ile ihracat pazarlarımızda, Türk mallarına duyulan güvene olan olumsuz etkilerinin ortadan kaldırılması amacı ile, Kablo ve İzoleli İletken Sanayicileri Derneği'nin, Türk Standartları Endüstitüsü ve Sanayi Bakanlığı ile birlikte, ürün kalitesinin artırılması ve standartlara uygun kablo üretiminin sağlanması ile ilgili olarak yürütülen çalışmalara bu dönem içerisinde de devam edilmiştir.



## KURUMSAL SOSYAL SORUMLULUK

Türk Prysmian Kablo ve Sistemleri A.Ş., başta eğitim olmak üzere, birçok konuda kurumsal sosyal sorumluluk projeleri yürütmektedir.

2008 yılında, Türk Prysmian "Uluabat Gölü Yönetim Planı Leylek Dostu Köyler Projesi"ne destek olmuştur. Proje kapsamında, firmamız, Karacabey İlçesi Eskikaraağaç Köyü ile işbirliği yaparak elektrik sisteminin yenilenmesini ve ağık tellerden kablolu hale dönüştürülmesini, böylece leyleklerin köy içi elektrik hatlarına çarparak yaralanmalarını engellemeyi amaçlamıştır.

Firmamız, aynı yıl içinde, Türkiye İşitme ve Konuşma Rehabilitasyon Vakfı'nın Kadıköy Belediyesi işbirliği ile yaptırmış olduğu "0 - 6 Yaş İşitme Engelli Çocuk ve Aile Özel Eğitim Merkezi"nin kablo altyapısını sağlayarak, merkezin yapımına katkıda bulunmuştur.

Türk Prysmian, fabrikamızın da içinde bulunduğu bölge halkına, kültürel mirasına ve bölgenin tanıtımına katkıda bulunmak amacıyla; tüm yazılarını ve fotoğraflar çekimlerini gezi yazarı Reyhan Tuvi'nin gerçekleştirdiği "Geçmişten Bugüne Tirilye" adlı kitabı yayımlamıştır.

Fabrikamızın bulunduğu Bursa'ya bağlı Balabanak Köyü'nde yer alan İlköğretim Okulu'nun tadilatı Türk Prysmian tarafından gerçekleştirilmiş ve 7 Ekim 2009 tarihinde yapılan bir törenin ardından okul yeniden eğitime başlamıştır. Bu proje sayesinde, Balabanak Köyü öğrencileri, eğitim almak amacıyla başka bir köye gitmek yerine 2009 - 2010 öğretim yılı ile birlikte, kendi köyleri içinde yer alan okulda eğitim almaya başlamışlardır.

Ekim 2009'da, Türk Prysmian Avustralya'da gerçekleştirilen ve kendi alanında dünya çapındaki en önemli yarışlardan biri olan World Solar Challenge'a katılan İstanbul Teknik Üniversitesi Güneş Arabası'nın kablo altyapısını sağlamıştır. 2004 yılında kurulmuş olan; mekanik, elektrik ve organizasyon alt gruplarından oluşan İstanbul Teknik Üniversitesi Güneş Arabası Ekibi, 4.000 km.lik yarıştan "Best Newcomer" (En İyi Gelecek Vaadeden Ekip) ödülüyle dönmüştür.

Ayrıca, Türk Prysmian, İstanbul'daki, Yakacık Hatice Abbas Halim Çocuk Yuvası'nın yenilenme sürecine katkıda bulunmak amacıyla, okul ile yapmış olduğu görüşmeler sonrasında, 2009 yılı içinde, spor salonunda ihtiyaç duyulan bazı malzemeleri temin etmiş ve öğrencilerin eğitim aldıkları süre içinde, spordan da uzak kalmamalarını sağlamıştır.

Mimar Sinan Güzel Sanatlar Üniversitesi ile birlikte, ilki 2008 yılında gerçekleştirilen, Hayatımda Kablo Sanat Atölyesi'nin ikincisi için 2009 yılının sonlarına doğru anlaşmalar yapılmış ve çalışmalar tamamlanmıştır. Mimar Sinan Güzel Sanatlar Üniversitesi'nden öğrencilerin katıldığı, 7-14 Nisan 2010 tarihlerinde gerçekleşen sanat atölyesinde, öğrencilerin endüstriyel kullanıma yönelik olarak üretilmekte olan, farklı kablo malzemelerinden bireysel olarak özgün yapıtlar üretmelerini sağlamak; eğitime ve sanata katkıda bulunmak amaçlanmaktadır. Öğrencilerin ürettiği eserler 15 Nisan - 21 Mayıs tarihlerinde Prysmian'ın Mudanya'daki fabrikasında; 27 Mayıs - 11 Haziran tarihlerinde İstanbul Mimar Sinan Güzel Sanatlar Üniversitesi'nde ve 13-27 Temmuz aralığında Rahmi M. Koç Müzesi'nde sanatseverlerin beğenisine sunulmuştur.

Türk Prysmian, 2011 yılında, "Tiyatro Hal" isimli tiyatro grubunun, kendi imkanlarıyla kurduğu "Sahne Hal" in kablo altyapısını sağlamıştır. İstanbul, Mecidiyeköy'de bulunan "Sahne Hal" e verdiği destek ile, Türk Prysmian sanat konusundaki duyarlılığını bir kez daha göstermiştir.

Türk Prysmian, önümüzdeki senelerde de benzer çalışmalara imza atmaya devam edecektir.



**MALİ TABLOLAR****TÜRK PRYSMIAN KABLO VE SİSTEMLERİ A.Ş.****31 MART 2012 TARİHİ İTİBARIYLA BİLANÇO**

(Tutarlar aksi belirtilmedikçe Türk Lirası ("TL") olarak ifade edilmiştir.)

		<i>BAĞIMSIZ DENETİMDEN GEÇMEMİŞ Cari Dönem</i>	<i>BAĞIMSIZ DENETİMDEN GEÇMİŞ Önceki Dönem</i>
		<b>Dipnotlar 31 Mart 2012</b>	<b>31 Aralık 2011</b>
<b>VARLIKLAR</b>			
<b>Dönen Varlıklar</b>			
		<b>300.198.920</b>	<b>341.693.341</b>
Nakit ve Nakit Benzerleri	6	64.085.903	87.028.153
Ticari Alacaklar	10, 37	146.396.023	145.278.257
Diğer Alacaklar	11	4.631.562	13.897.762
Stoklar	13	79.856.054	83.348.340
Diğer Dönen Varlıklar	26	5.229.378	12.140.829
<b>Duran Varlıklar</b>			
		<b>49.845.591</b>	<b>50.279.718</b>
Maddi Duran Varlıklar	18	46.031.100	47.367.003
Maddi Olmayan Duran Varlıklar	19	6.699	10.838
Ertelenmiş Vergi Varlığı	35	3.411.679	2.687.085
Diğer Duran Varlıklar	26	396.112	214.792
<b>TOPLAM VARLIKLAR</b>		<b>350.044.510</b>	<b>391.973.059</b>
<b>KAYNAKLAR</b>			
<b>Kısa Vadeli Yükümlülükler</b>			
		<b>210.476.054</b>	<b>251.751.306</b>
Ticari Borçlar	10, 37	170.244.541	219.025.133
Devam Eden İnşaat Sözleşmeleri Hakediş Bedelleri	15	1.476.047	2.392.403
Diğer Borçlar	11	18.986.866	5.694.733
Diğer Kısa Vadeli Yükümlülükler	26	19.768.600	24.639.037
<b>Uzun Vadeli Yükümlülükler</b>			
		<b>9.059.973</b>	<b>11.312.286</b>
Borç Karşılıkları	22	2.510.020	2.335.241
Çalışanlara Sağlanan Faydalara İlişkin Karşılıklar	24	6.549.953	8.977.045
<b>ÖZKAYNAKLAR</b>		<b>130.508.484</b>	<b>128.909.467</b>
<b>Ana Ortaklığa Ait Özkaynaklar</b>			
Ödenmiş Sermaye	27	112.233.652	112.233.652
Kardan Ayrılan Kısıtlanmış Yedekler	27	5.656.089	5.656.089
Geçmiş Yıllar Kar/Zararları	27	11.019.726	7.489.353
Net Dönem Karı/Zararı	27	1.599.017	3.530.373
<b>Azımlık Payları</b>			
<b>TOPLAM KAYNAKLAR</b>		<b>350.044.510</b>	<b>391.973.059</b>

31 Mart 2012 tarihi ve bu tarihte sona eren dönem itibariyle mali tablolar, yayınlanmak üzere Yönetim Kurulu adına 2 Mayıs 2012 tarihinde onaylanmıştır.

# TÜRK PRYSMIAN KABLO VE SİSTEMLERİ A.Ş.

## 1 OCAK – 31 MART 2012 HESAP DÖNEMİNE AİT MALİ TABLOLARA İLİŞKİN AÇIKLAYICI DİPNOTLAR

(Tutarlar aksi belirtilmedikçe Türk Lirası ("TL") olarak ifade edilmiştir.)

### 1 OCAK -31 MART 2012 TARİHİNDE SONA EREN DÖNEME AİT KAPSAMLI GELİR TABLOSU

(Tutarlar aksi belirtilmedikçe Türk Lirası ("TL") olarak ifade edilmiştir.)

		(BAĞIMSIZ DENETİMDEN GEÇMEMİŞ CARI DÖNEM	BAĞIMSIZ DENETİMDEN GEÇMEMİŞ ÖNCEKİ DÖNEM
		1 Ocak - 31Mart2012	1 Ocak - 31 Mart 2011
<b>SÜRDÜRÜLEN FAALİYETLER</b>			
Satış Gelirleri	28	163.670.661	147.906.979
Satışların Maliyeti (-)	28	(144.406.397)	(134.677.115)
<b>Ticari faaliyetlerden brüt kar / (zarar)</b>		<b>19.264.264</b>	<b>13.229.864</b>
<b>BRÜT KAR / (ZARAR)</b>		<b>19.264.264</b>	<b>13.229.864</b>
Pazarlama, Satış ve Dağıtım Giderleri (-)	30	(10.079.591)	(6.550.862)
Genel Yönetim Giderleri (-)	30	(6.395.256)	(5.999.425)
Araştırma ve Geliştirme Giderleri (-)	30	(241.479)	(385.707)
Diğer Faaliyet Gelirleri	31	184.880	441.422
Diğer Faaliyet Giderleri (-)	31	(337.876)	(930.945)
<b>FAALİYET KARI / (ZARARI)</b>		<b>2.394.942</b>	<b>(195.653)</b>
Finansal Gelirler	32	5.983.622	11.291.090
Finansal Giderler (-)	33	(5.981.381)	(12.426.770)
<b>VERGİ ÖNCESİ KAR / (ZARAR)</b>		<b>2.397.183</b>	<b>(1.331.333)</b>
<b>Vergi (gideri) / geliri</b>		<b>(798.166)</b>	<b>257.472</b>
- Dönem Vergi Gelir / (Gideri)	35	(1.522.760)	(816.976)
- Ertelenmiş Vergi Gelir / (Gideri)	35	724.594	1.074.448
<b>DÖNEM KARI / (ZARARI)</b>		<b>1.599.017</b>	<b>(1.073.861)</b>
<b>DÖNEM KARI/(ZARARI)</b>		<b>1.599.017</b>	<b>(1.073.861)</b>
<b>Diğer Kapsamlı Gelir / (Gider):</b>		<b>(222.098)</b>	<b>(325.996)</b>
<b>TOPLAM VERGİ SONRASI KAPSAMLI GELİR/ (GİDER)</b>		<b>1.376.919</b>	<b>(1.399.857)</b>
<b>Hisse Başına Kazanç / (Kayıp)</b>		<b>0,003</b>	<b>(0,010)</b>
<b>Sürdürülebilir Faaliyetlerden Hisse Başına Kazanç / (Kayıp)</b>		<b>0,003</b>	<b>(0,010)</b>

İlişikteki dipnotlar mali tabloların ayrılmaz parçasını oluşturur.

# TÜRK PRYSMIAN KABLO VE SİSTEMLERİ A.Ş.

## 1 OCAK – 31 MART 2012 HESAP DÖNEMİNE AİT MALİ TABLOLARA İLİŞKİN AÇIKLAYICI DİPNOTLAR

(Tutarlar aksi belirtilmedikçe Türk Lirası (“TL”) olarak ifade edilmiştir.)

### TÜRK PRYSMIAN KABLO VE SİSTEMLERİ A.Ş.

#### 31 MART 2012 TARİHİ İTİBARIYLA SONA EREN YILA AİT NAKİT AKIM TABLOSU

(Tutarlar aksi belirtilmedikçe Türk Lirası (“TL”) olarak ifade edilmiştir.)

GEÇMEMİŞ)  
GEÇMEMİŞ)

(BAĞIMSIZ DENETİMDEN  
(BAĞIMSIZ DENETİMDEN

	Dipnotlar	Cari Dönem 1 Ocak 2012- 31 Mart 2012	Önceki dönem 1 Ocak 2011 - 31 Mart 2011
<b>A. ESAS FAALİYETLERDEN KAYNAKLANAN NAKİT AKIMLARI</b>		<b>21.147.583</b>	<b>(372.525)</b>
<b>Vergi Öncesi Net Kar / (Zarar) (+)</b>		<b>2.397.183</b>	<b>(1.331.333)</b>
<b>Düzeltilmeler:</b>			
Amortisman (+)	18,19	(1.356.823)	1.488.976
Kıdem tazminatı karşılığı	24	(378.891)	571.018
Faiz geliri (-)	32	620.059	(444.401)
Faiz gideri (+)	33	(1.176.476)	450.653
Stok değer düşüş karşılığı	13	-	-
Sabit kıymet satış karı / (zararı) - net	31	-	(186)
Şüpheli alacak karşılığındaki değişim	10	(1.808.768)	68.004
Ertelenmiş finansman gelirindeki değişim	10	722.877	165.300
Ertelenmiş finansman giderindeki değişim	10	(1.049.429)	17.039
<b>Varlık ve Yükümlülüklerdeki Değişimler:</b>			
Ticari alacaklardaki değişim	10,37	1.117.766	(23.819.085)
Diğer alacaklardaki değişim	11	(9.266.200)	3.536.118
Stoklardaki değişim	13	(3.492.286)	(21.609.642)
Diğer dönen varlıklardaki değişim	26	(6.911.451)	(3.693.032)
Diğer duran varlıklardaki değişim	26	181.320	(133.804)
Ticari borçlardaki değişim	10,37	48.780.592	40.108.291
Kısa vadeli borç karşılıklarındaki değişim	22	-	3.682.417
Diğer kısa vadeli yükümlülüklerdeki değişim	26,22	(4.870.437)	962.828
Diğer uzun vadeli yükümlülüklerdeki değişim	26,22	(174.779)	(72.302)
Vergi ödemeleri	35	(1.522.760)	-
Ödenen kıdem tazminatları	24	(663.914)	(319.384)
<b>Esas Faaliyetlerden Kaynaklanan Net Nakit</b>		<b>21.147.583</b>	<b>(372.525)</b>
<b>B. YATIRIM FAALİYETLERİNDE KULLANILAN NAKİT AKIMLARI</b>		<b>(1.868)</b>	<b>(1.156.341)</b>
Maddi varlık satın almaları (-)	18	(1.868)	(1.170.139)
Maddi varlık satışı nedeniyle elde edilen nakit girişleri (+)	18	-	13.798
Finansal yatırımların satışı nedeniyle elde edilen nakit girişleri (+)	7	-	-
<b>Yatırım Faaliyetlerinde Kullanılan Net Nakit</b>		<b>(1.868)</b>	<b>(1.156.341)</b>
<b>C. FİNANSMAN FAALİYETLERİNDE (KULLANILAN) / KAYNAKLANAN NAKİT AKIŞLARI</b>		<b>1.796.535</b>	<b>(6.286)</b>
Faiz ödemeleri (-)	33	1.176.476	(450.653)
Tahsil edilen faizler (+)	32	620.059	444.401
Kredilerdeki net değişim	8	-	-
Sermayeye eklenecek İştirak Hisseleri ve Gayrimenkul Satış Kazançlarındaki Artış	27	-	-
Ödenen temettüleri (-)	27	-	(34)
<b>Finansman Faaliyetlerinde (Kullanılan) /Kaynaklanan Net Nakit</b>		<b>1.796.535</b>	<b>(6.286)</b>
<b>Nakit ve Nakit Benzerlerinde Meydana Gelen Net Artış</b>		<b>22.942.250</b>	<b>(1.535.152)</b>
<b>Dönem Başında Nakit ve Nakit Benzerleri Mevcudu</b>	<b>6</b>	<b>87.028.153</b>	<b>51.977.407</b>
<b>Dönem Sonundaki Nakit ve Nakit Benzerleri Mevcudu</b>	<b>6</b>	<b>64.085.903</b>	<b>50.442.255</b>

İlişikteki dipnotlar mali tabloların ayrılmaz parçasını oluşturur.

# TÜRK PRYSMIAN KABLO VE SİSTEMLERİ A.Ş.

## 1 OCAK – 31 MART 2012 HESAP DÖNEMİNE AİT MALİ TABLOLARA İLİŞKİN AÇIKLAYICI DİPNOTLAR

(Tutarlar aksi belirtilmedikçe Türk Lirası ("TL") olarak ifade edilmiştir.)

### TÜRK PRYSMIAN KABLO VE SİSTEMLERİ A.Ş.

#### 31 MART 2012 TARİHİNDE SONA EREN DÖNEME AİT ÖZSERMAYE DEĞİŞİM TABLOSU

(Tutarlar aksi belirtilmedikçe Türk Lirası ("TL") olarak ifade edilmiştir.)

	Dipnotlar	Sermaye	Kardan Ayrılmış Kısıtlanmış Yedekler			Geçmiş Yıllar Kar / (Zararları)	Net Dönem Karı (veya Zararı)
			Yasal Yedekler	Diğer Yedekler			
<b>1 Ocak 2011 itibarıyla bakiye</b>		112.233.652	2.677.497	2.978.592	13.127.482	(5.416.031)	
Transfer	27	-	-	-	-	-	
Aktüeryal değerlendirme farkları	27	-	-	-	-	-	
Dönem Net Karı / (Zararı)	27	-	-	-	-	-	
<b>31 Mart 2011 itibarıyla bakiye</b>		112.233.652	2.677.497	2.978.592	7.711.451	(1.073.861)	
<b>1 Ocak 2012 itibarıyla bakiye</b>		112.233.652	2.677.497	2.978.592	7.489.353	3.530.373	
Transfer	27	-	-	-	-	-	
Aktüeryal değerlendirme farkları	27	-	-	-	-	-	
Dönem Net Karı / (Zararı)	27	-	-	-	-	-	
<b>31 Mart 2012 itibarıyla bakiye</b>		112.233.652	2.677.497	2.978.592	11.019.726	1.599.017	

İlişkideki dipnotlar mali tabloların ayrılmaz parçasını oluşturur.



# TÜRK PRYSMIAN KABLO VE SİSTEMLERİ A.Ş.

## 1 OCAK – 31 MART 2012 HESAP DÖNEMİNE AİT MALİ TABLOLARA İLİŞKİN AÇIKLAYICI DİPNOTLAR

(Tutarlar aksi belirtilmedikçe Türk Lirası (“TL”) olarak ifade edilmiştir.)

### DİPNOT 1 – ŞİRKET’İN ORGANİZASYONU VE FAALİYET KONUSU

Türkiye’de kurulmuş olan ve faaliyet gösteren Türk Prysmian Kablo ve Sistemleri A.Ş.’nin (“Şirket”) faaliyet konusu her türlü kablo, iletken, makina, aparat, alet ve edavat ile bunların yedek parça ve teferruatının üretim, ithalat, ihracat ve ticaretidir. Şirket 1964 yılında kurulmuş olup halihazırda Prysmian (Dutch) Holdings B.V. (%83,75) ana ortaklığında faaliyetine anonim şirket statüsünde devam etmektedir.

Halka açık olan Şirket bir iş kolunda (kablo üretim ve satışı) ve bir coğrafi bölgede faaliyet göstermektedir. Şirket’in ürün yelpazesi kapsamında 220 kVolt’a kadar olan tüm enerji kabloları, 3.600 çifte kadar bakır iletkenli haberleşme kabloları ile fiber optik kabloları bulunmaktadır. Şirket’in fabrikası Bursa Mudanya’da olup, bu fabrika kablo sektöründeki yüksek teknolojik düzey ile TSE yeterliliği olan termik, mekanik, kimya ve elektrik bilimsel araştırma ve test laboratuvarlarını da bünyesinde bulundurmaktadır.

Şirket’in ticari sicile kayıtlı adresi Ömerbey Mahallesi, Bursa Asfaltı Caddesi, No:51, 16941, Mudanya, Bursa olup kategorileri itibariyle dönem içinde ortalama çalışan sayısı aşağıdaki gibidir:

#### 31 Mart 2012

Personel Türü	Sendikalı	Bağlı Olduğu Sendika	Sendikasız
Mavi Yaka	297	Birleşik Metal İş Sendikası	48
Beyaz Yaka	-	-	79
<b>TOPLAM</b>	<b>297</b>		<b>127</b>

#### 31 Aralık 2011

Personel Türü	Sendikalı	Bağlı Olduğu Sendika	Sendikasız
Mavi Yaka	297	Birleşik Metal İş Sendikası	28
Beyaz Yaka	-	-	77
<b>TOPLAM</b>	<b>297</b>		<b>105</b>

#### Finansal tabloların onaylanması:

Finansal tablolar, yönetim kurulu tarafından onaylanmış ve 7 Mart 2012 tarihinde yayınlanması için yetki verilmiştir. Genel Kurul’un finansal tabloları değiştirme yetkisi bulunmaktadır.

### DİPNOT 2 – FİNANSAL TABLOLARIN SUNUMUNA İLİŞKİN ESASLAR

#### 2.1 Sunuma İlişkin Temel Esaslar:

##### Finansal Tabloların Hazırlanış Temelleri ve Belirli Muhasebe Politikaları

Şirket, yasal defterlerini ve kanuni finansal tablolarını Türk Ticaret Kanunu (“TTK”) ve vergi mevzuatınca belirlenen muhasebe ilkelerine uygun olarak tutmakta ve hazırlamaktadır.

# TÜRK PRYSMIAN KABLO VE SİSTEMLERİ A.Ş.

## 1 OCAK – 31 MART 2012 HESAP DÖNEMİNE AİT MALİ TABLOLARA İLİŞKİN AÇIKLAYICI DİPNOTLAR

(Tutarlar aksi belirtilmedikçe Türk Lirası (“TL”) olarak ifade edilmiştir.)

### DİPNOT 2 – FİNANSAL TABLOLARIN SUNUMUNA İLİŞKİN ESASLAR (DEVAMI)

#### 2.1 Sunuma İlişkin Temel Esaslar (devamı):

##### Finansal Tabloların Hazırlanış Temelleri ve Belirli Muhasebe Politikaları (devamı)

Sermaye Piyasası Kurulu (“SPK”), Seri: XI, No: 29 sayılı “Sermaye Piyasasında Finansal Raporlamaya İlişkin Esaslar Tebliği” (“Seri: XI, No:29 sayılı Tebliği”) ile işletmeler tarafından düzenlenecek finansal raporlar ile bunların hazırlanması ve ilgililere sunulmasına ilişkin ilke, usul ve esasları belirlemektedir. Bu Tebliği, 1 Ocak 2008 tarihinden sonra başlayan hesap dönemlerine ait ilk ara finansal tablolardan geçerli olmak üzere yürürlüğe girmiştir ve bu Tebliği ile birlikte Seri: XI, No: 25 "Sermaye Piyasasında Muhasebe Standartları Hakkında Tebliği" yürürlükten kaldırılmıştır. Bu tebliğe istinaden, işletmeler finansal tablolarını Avrupa Birliği tarafından kabul edilen haliyle Uluslararası Finansal Raporlama Standartları'na (“UMS/UFRS”)’na göre hazırlamaları gerekmektedir. Ancak Avrupa Birliği tarafından kabul edilen UMS/UFRS'nin Uluslararası Muhasebe Standartları Kurulu (“UMSK”) tarafından yayımlananlardan farkları Türkiye Muhasebe Standartları Kurulu (“TMSK”) tarafından ilan edilinceye kadar UMS/UFRS'ler uygulanacaktır. Bu kapsamda, benimsenen standartlara aykırı olmayan, TMSK tarafından yayımlanan Türkiye Muhasebe/Finansal Raporlama Standartları (“TMS/TFRS”) esas alınacaktır.

İlişikteki finansal tablolar ve dipnotlar, SPK tarafından 17 Nisan 2008 ve 9 Ocak 2009 tarihli duyuru ile uygulanması tavsiye edilen formatlara uygun olarak ve zorunlu kılınan bilgiler dahil edilerek sunulmuştur.

2 Kasım 2011 tarihinde Resmi Gazete’de yayımlanarak ve yürürlüğe giren 660 sayılı Kanun Hükmünde Kararname ile 2499 sayılı Kanun’un Ek 1. Maddesi iptal edilmiş ve Kamu Gözetimi, Muhasebe ve Denetim Standartları Kurumu(“Kurum”) kurulmuştur. Bu Kanun Hükmünde Kararname’nin Geçici 1. maddesi uyarınca, Kurum tarafından yayımlanacak standart ve düzenlemeler yürürlüğe girinceye kadar, bu hususlara ilişkin mevcut düzenlemelerin uygulanmasına devam edilecektir. Bu nedenle, söz konusu durum, raporlama tarihi itibarıyla, bu finansal tablo dipnotunda açıklanan ‘Finansal Tabloların Hazırlanma İlkeleri’nde herhangi bir değişikliğe yol açmamaktadır.

Finansal tablolar, bazı finansal araçların yeniden değerlendirilmesi haricinde, tarihi maliyet esasına göre hazırlanmaktadır. Tarihi maliyetin belirlenmesinde, genellikle varlıklar için ödenen tutarın gerçeğe uygun değeri esas alınmaktadır.

##### Kullanılan Para Birimi

Şirket’in kendi finansal tabloları faaliyette bulunduğu temel ekonomik çevrede geçerli olan para birimi (fonksiyonel para birimi) ile sunulmuştur.

##### Yüksek enflasyon dönemlerinde finansal tabloların düzeltilmesi

SPK’nın 17 Mart 2005 tarih ve 11/367 sayılı kararı uyarınca, Türkiye’de faaliyette bulunan ve SPK Muhasebe Standartları’na (UMS/UFRS uygulamasını benimseyenler dahil) uygun olarak finansal tablo hazırlayan şirketler için, 1 Ocak 2005 tarihinden itibaren geçerli olmak üzere enflasyon muhasebesi uygulamasına son verilmiştir. Buna istinaden, 1 Ocak 2005 tarihinden itibaren UMSK tarafından yayımlanmış 29 No’lu “Yüksek Enflasyonlu Ekonomilerde Finansal Raporlama” Standardı (“UMS/TMS 29”) uygulanmamıştır.

# TÜRK PRYSMIAN KABLO VE SİSTEMLERİ A.Ş.

## 1 OCAK – 31 MART 2012 HESAP DÖNEMİNE AİT MALİ TABLOLARA İLİŞKİN AÇIKLAYICI DİPNOTLAR

(Tutarlar aksi belirtilmedikçe Türk Lirası (“TL”) olarak ifade edilmiştir.)

### DİPNOT 2 – FİNANSAL TABLOLARIN SUNUMUNA İLİŞKİN ESASLAR (DEVAMI)

#### 2.1 Sunuma İlişkin Temel Esaslar (devamı):

Karşılaştırmalı bilgiler ve önceki dönem tarihli finansal tabloların düzeltilmesi:

Finansal durum ve performans trendlerinin tespitine imkan vermek üzere, Şirket’in finansal tabloları önceki dönemle karşılaştırmalı olarak hazırlanmaktadır. Cari dönem finansal tabloların sunumu ile uygunluk sağlanması açısından karşılaştırmalı bilgiler gerekli görüldüğünde yeniden sınıflanır ve önemli farklılıklar açıklanır. Şirket cari dönem finansal tabloların sunumu ile uygunluk sağlaması açısından önceki dönem finansal tablolarında bazı sınıflamalar yapmıştır. Sınıflamaların niteliği ve tutarları aşağıda açıklanmıştır:

“Kısa Vadeli Borç Karşılıkları” içerisinde gösterilmiş olan 9.569.340 TL tutarındaki gider tahakkukları rakamı “Kısa Vadeli Yükümlülükler” hesabı içerisinde gösterilmiştir.

“Diğer Faaliyet Gelirleri” içerisinde gösterilmiş olan 487.599 TL tutarındaki reeskont faiz gelirleri rakamı “Finansal Gelirler” hesabı içerisinde gösterilmiştir.

“Diğer Faaliyet Giderleri” içerisinde gösterilmiş olan 526.297 TL tutarındaki reeskont faiz giderleri rakamı “Finansal Giderler” hesabı içerisinde gösterilmiştir.

#### 2.2 Muhasebe Politikalarında Değişiklikler:

Değiştirilen veya değiştirilmesi planlanan muhasebe politikaları bulunmamakta olup, tüm muhasebe politikaları önceki dönemlerle uyumlu olarak uygulanmaktadır.

#### 2.3 Muhasebe Tahminlerindeki Değişiklikler ve Hatalar:

Muhasebe politikaları ve muhasebe tahminlerinde değişiklik ve hatalar olması durumunda, yapılan önemli muhasebe politikası değişiklikleri ve tespit edilen önemli muhasebe hataları geriye dönük olarak uygulanır ve önceki dönem finansal tabloları yeniden düzenlenir. Muhasebe tahminlerindeki değişiklikler, yalnızca bir döneme ilişkin ise, değişikliğin yapıldığı cari dönemde, gelecek dönemlere ilişkin ise, hem değişikliğin yapıldığı dönemde, hem de ileriye yönelik olarak uygulanır.

# TÜRK PRYSMIAN KABLO VE SİSTEMLERİ A.Ş.

## 1 OCAK – 31 MART 2012 HESAP DÖNEMİNE AİT MALİ TABLOLARA İLİŞKİN AÇIKLAYICI DİPNOTLAR

(Tutarlar aksi belirtilmedikçe Türk Lirası ("TL") olarak ifade edilmiştir.)

### DİPNOT 2 – FİNANSAL TABLOLARIN SUNUMUNA İLİŞKİN ESASLAR (DEVAMI)

#### 2.4. Yeni ve Revize Edilmiş Uluslararası Finansal Raporlama Standartları:

Aşağıdaki yeni ve güncellenmiş standartlar ve yorumlar cari yılda Şirket tarafından uygulanmış ve bu finansal tablolarda raporlanan tutarlara ve yapılan açıklamalara etkisi olmuştur. Bu finansal tablolarda uygulanmış fakat raporlanan tutarlar üzerinde etkisi olmayan diğer standart ve yorumların detayları da ayrıca bu bölümün ilerleyen kısımlarında açıklanmıştır.

#### a) Şirket'in sunum ve dipnot açıklamalarını etkileyen yeni ve revize edilmiş standartlar;

Bulunmamaktadır.

#### b) 2011 yılından itibaren geçerli olup, Şirket'in finansal tablolarını etkilemeyen standartlar, mevcut standartlara getirilen değişiklikler ve yorumlar

TMS 1 (Değişiklikler) *Finansal Tablolar Sunumu (2010 yılında yayınlanan TFRS'lerde Yapılan İyileştirmeler'in bir kısmı olarak)*

TMS 1'e yapılan değişiklik, Şirket'in diğer kapsamlı gelir kalemleri ile ilgili gerekli analizini özkaynak hareket tablosunda veya dipnotlarda verebileceğine açıklık getirmektedir. Cari yılda Şirket, özkaynağın her kalemi için, bu analizleri finansal tablolara ilişkin dipnotlarda, özkaynak değişim tablosunda diğer kapsamlı gelirleri tek bir satır olarak göstermeyi seçmiştir.

TMS 24 *İlişkili Taraflar ile İlgili Açıklamalar (2009)*

TMS 24 (2009) iki yönden değiştirilmiştir: (a) TMS24 (2009) ilişkili tarafların tanımını değiştirmiş ve (b) TMS 24 (2009) devlet bağlantılı kuruluşlara bazı dipnotlar için kısmi istisna getirmiştir.

Şirket devlet bağlantılı kuruluş değildir.



# TÜRK PRYSMIAN KABLO VE SİSTEMLERİ A.Ş.

## 1 OCAK – 31 MART 2012 HESAP DÖNEMİNE AİT MALİ TABLOLARA İLİŞKİN AÇIKLAYICI DİPNOTLAR

(Tutarlar aksi belirtilmedikçe Türk Lirası ("TL") olarak ifade edilmiştir.)

### DİPNOT 2 – FİNANSAL TABLOLARIN SUNUMUNA İLİŞKİN ESASLAR (DEVAMI)

#### b) 2011 yılından itibaren geçerli olup, Şirket'in finansal tablolarını etkilemeyen standartlar, mevcut standartlara getirilen değişiklikler ve yorumlar (devamı)

##### TFRS 3 (Değişiklikler) İşletme Birleşmeleri

2010 yılında yayımlanan *TFRS'lerde Yapılan İyileştirmeler*'in bir kısmı olarak, TFRS 3, kontrol gücü olmayan paylara satın alma tarihinde uygulanacak değerlendirme yöntemi tercihinin sadece mevcut sahiplik payları bulunan kontrol gücü olmayan paylar ve tasfiye halinde sahiplerine net varlık toplamı ile orantılı pay veren kontrol gücü olmayan payların olması halinde mümkün olduğuna açıklık getirmektedir. Başka Standartlar aksini öngörmediği sürece, geriye kalan bütün kontrol gücü olmayan paylar satın alma tarihindeki gerçeğe uygun değerleri ile ölçülür. Buna ek olarak, TFRS 3, şirketin çalışanlarının sahip olduğu hisse bazlı ödemeler konusunda yol göstermek amacıyla değiştirilmiştir. Değişiklikler, devir olan şirket çalışanlarının sahip olduğu ve yenisiyle değiştirilmemiş hisse bazlı ödemeler TFRS 2 *Hisse Bazlı Ödemeler*'in öngördüğü şekilde satın alma tarihinde değerlendirilmelidir ('piyasa bazlı ölçüm'). Şirket'in bu nitelikte bir işlemi olmadığı için yapılan değişikliklerin finansal tablolar üzerinde herhangi bir etkisi olmamıştır.

##### TMS 32 (Değişiklikler)

##### *Yeni Haklar İçeren İhraçların Sınıflandırılması*

Değişiklikler, döviz cinsinden olan bazı ihraç edilen hakların özkaynağa dayalı finansal araç veya finansal borç olarak sınıflanmasını öngörmektedir. Yapılan değişikliğe göre; herhangi bir para birimi cinsinden belirli bir tutar karşılığında işletmenin özkaynağına dayalı finansal araçlarının elde edilmesine ilişkin hak, opsiyon ya da teminatlar; işletmenin, bunları, özkaynağına dayalı ve aynı sınıftaki türev olmayan finansal araçlarını ellerinde bulunduranların tümüne oransal olarak sunması durumunda özkaynağına dayalı finansal araç niteliğindedir. TMS 32'ye yapılan değişiklikler öncesi, herhangi bir para birimi cinsinden belirli bir tutar karşılığında işletmenin özkaynağına dayalı finansal araçlarının elde edilmesine ilişkin hak, opsiyon ya da teminatlar türev işlem olarak muhasebeleştirilmekteydi. Değişikliklerin geriye dönük olarak uygulanması zorunludur. Şirket'in bu nitelikte enstrümanları olmadığı için, bu değişikliklerin uygulanmasının Şirket'in cari ve önceki yıllar finansal tabloları üzerinde bir etkisi olmamıştır.

# TÜRK PRYSMIAN KABLO VE SİSTEMLERİ A.Ş.

## 1 OCAK – 31 MART 2012 HESAP DÖNEMİNE AİT MALİ TABLOLARA İLİŞKİN AÇIKLAYICI DİPNOTLAR

(Tutarlar aksi belirtilmedikçe Türk Lirası (“TL”) olarak ifade edilmiştir.)

### DİPNOT 2 – FİNANSAL TABLOLARIN SUNUMUNA İLİŞKİN ESASLAR (DEVAMI)

#### b) 2011 yılından itibaren geçerli olup, Şirket’in finansal tablolarını etkilemeyen standartlar, mevcut standartlara getirilen değişiklikler ve yorumlar (devamı)

TFRYK 14 (Değişiklikler) Asgari Fonlama Gerekliğinin Peşin Ödenmesi

TFRYK 14 plandan yapılan geri ödemeler veya plana gelecekte yapılacak katkılardan kaynaklanan indirimlerin TMS 19’un 58. paragrafı uyarınca ne zaman kullanılabilir olduğuna, asgari fonlama koşullarının gelecekte yapılacak katkılardan kaynaklanan indirimlerin kullanılabilirliğini nasıl etkileyebileceğine ve asgari fonlama koşullarının ne zaman bir yükümlülük doğurabileceğine değinmektedir. Değişiklikler şu anda peşin ödenen asgari fonlama gerekliliklerinin varlık olarak muhasebeleştirilmesine izin vermektedir. Değişikliklerin uygulanmasının Şirket’in finansal tabloları üzerinde önemli bir etkisi olmamıştır.

TFRYK 19 (Değişiklikler) *Finansal Borçların Özkaynağa Dayalı Finansal Araçlarla Ödenmesi*

Bu Yorum bir finansal borcun ödenmesi amacıyla ihraç edilen özkaynağa dayalı finansal araçların nasıl muhasebeleştirilmesi gerektiğini düzenlemektedir. TFRYK 19 gereği, bu koşullar altında çıkarılan özkaynağa dayalı finansal araçlar gerçeğe uygun değerleri ile ölçülür ve ödenen finansal borcun defter değeri ile ödenen tutar arasındaki fark kar veya zararda muhasebeleştirilir.

Şirket’in bu nitelikte işlemleri olmadığı için TFRYK 19’un uygulanmasının Şirket’in cari ve önceki yıllar finansal tablolarına etkisi olmamıştır.

*2010, Yıllık İyileştirmeler*

(a) ve (b) bölümlerinde daha önce belirtilen TFRS 3 ve TMS 1’e yapılan değişiklikler haricinde, 2010 yılında yayımlanan TFRS’lerde yapılan değişiklikler ve yorumların Şirket’in finansal tabloları üzerinde önemli bir etkisi olmamıştır.

# TÜRK PRYSMIAN KABLO VE SİSTEMLERİ A.Ş.

## 1 OCAK – 31 MART 2012 HESAP DÖNEMİNE AİT MALİ TABLOLARA İLİŞKİN AÇIKLAYICI DİPNOTLAR

(Tutarlar aksi belirtilmedikçe Türk Lirası ("TL") olarak ifade edilmiştir.)

### DİPNOT 2 – FİNANSAL TABLOLARIN SUNUMUNA İLİŞKİN ESASLAR (DEVAMI)

#### c) Henüz yürürlüğe girmemiş ve Şirket tarafından erken uygulaması benimsenmemiş standartlar ile mevcut önceki standartlara getirilen değişiklikler ve yorumlar

Şirket henüz yürürlüğe girmemiş aşağıdaki standartlar ile mevcut önceki standartlara getirilen aşağıdaki değişiklik ve yorumları henüz uygulamamıştır:

TFRS 7 (Değişiklikler)	<i>Sunum – Finansal Varlıkların Transferi; Finansal varlık ve finansal borçların netleştirilmesi</i>
TFRS 9	<i>Finansal Araçlar</i>
TFRS 10	<i>Konsolide Finansal Tablolar</i>
TFRS 11	<i>Müşterek Anlaşmalar</i>
TFRS 12	<i>Diğer İşletmelerdeki Paylara ilişkin Açıklamalar</i>
TFRS 13	<i>Gerçeğe Uygun Değer Ölçümleri</i>
TMS 1 (Değişiklikler)	<i>Diğer Kapsamlı Gelir Kalemlerinin Sunumu</i>
TMS 12 (Değişiklikler)	<i>Ertelenmiş Vergi – Mevcut Aktiflerin Geri Kazanımı</i>
TMS 19 (2011)	<i>Çalışanlara Sağlanan Faydalar</i>
TMS 27 (2011)	<i>Bireysel Finansal Tablolar</i>
TMS 28 (2011)	<i>İştiraklerdeki ve İş Ortaklıklarındaki Yatırımlar</i>
TFRYK 20	<i>Yerüstü Maden İşletmelerinde Üretim Aşamasındaki Hafriyat (Dekapaj) Maliyetleri</i>
TMS 32 (Değişiklikler)	<i>Finansal Araçlar: Sunum - Finansal varlık ve finansal borçların netleştirilmesi</i>

TFRS 7’de yapılan değişiklikler, finansal varlıkların transferine ilişkin dipnot açıklamalarını arttırmayı amaçlamıştır. TFRS 7’ye yapılan değişiklikler finansal varlıkların transferini içeren işlemlere ilişkin ek dipnot yükümlülükleri getirmektedir. Bu değişiklikler bir finansal varlık transfer edildiği halde transfer edenin hala o varlık üzerinde etkisini bir miktar sürdürdüğünde maruz kalınan riskleri daha şeffaf olarak ortaya koyabilmek adına düzenlenmiştir. Bu değişiklikler ayrıca finansal varlık transferlerinin döneme eşit olarak yayılmadığı durumlarda ek açıklamalar gerektirmektedir.

Şirket yönetimi TFRS 7’ye yapılan bu değişikliklerin Şirket’in dipnotları üzerinde önemli bir etkisi olmayacağını düşünmektedir. Fakat gelecek dönemlerde Şirket diğer türlerde finansal varlık transferi işlemleri yaparsa, bu transferlere ilişkin verilecek dipnotlar etkilenebilecektir.

TFRS 7’ye yapılan değişiklikler, işletmenin, netleştirmeye ilişkin haklar ve netleştirmeye ilişkin uygulanabilir ana sözleşme veya benzer düzenlemelere tabi olan finansal araçlarla ilgili dipnotlarda açıklama yapmasını gerektirir. Yeni dipnot açıklamaları, 1 Ocak 2013 tarihinde veya bu tarih sonrasında başlayan ara dönem veya mali dönemlerden itibaren sunulmalıdır.

Kasım 2009’da yayınlanan TFRS 9 finansal varlıkların sınıflandırılması ve ölçümü ile ilgili yeni zorunluluklar getirmektedir. Ekim 2010’da değişiklik yapılan TFRS 9 finansal yükümlülüklerin sınıflandırılması ve ölçümü ve kayıtlardan çıkarılması ile ilgili değişiklikleri içermektedir.

# TÜRK PRYSMIAN KABLO VE SİSTEMLERİ A.Ş.

## 1 OCAK – 31 MART 2012 HESAP DÖNEMİNE AİT MALİ TABLOLARA İLİŞKİN AÇIKLAYICI DİPNOTLAR

(Tutarlar aksi belirtilmedikçe Türk Lirası ("TL") olarak ifade edilmiştir.)

### DİPNOT 2 – FİNANSAL TABLOLARIN SUNUMUNA İLİŞKİN ESASLAR (DEVAMI)

#### c) Henüz yürürlüğe girmemiş ve Şirket tarafından erken uygulaması benimsenmemiş standartlar ile mevcut önceki standartlara getirilen değişiklikler ve yorumlar (devamı)

TFRS 9'un getirdiği önemli değişiklikler aşağıdaki gibidir:

- TFRS 9, TMS 39 "Finansal Araçlar: Muhasebeleştirme ve Ölçme" standardı kapsamında kayıtlara alınan tüm varlıkların, ilk muhasebeleştirmeden sonra, itfa edilmiş maliyet veya gerçeğe uygun değeri üzerinden ölçülmesini gerektirir. Belirli bir biçimde, sözleşmeye bağlı nakit akışlarının tahsilini amaçlayan bir yönetim modeli kapsamında elde tutulan ve belirli tarihlerde sadece anapara ve anapara bakiyesine ilişkin faiz ödemelerinin yapılmasına yönelik nakit akışlarına yol açan borçlanma araçları yatırımları genellikle sonraki dönemlerde itfa edilmiş maliyet üzerinden ölçülürler. Bunun dışındaki tüm borçlanma araçları ve özkaynağa dayalı finansal araçlara yapılan yatırımlar, sonraki dönemlerde gerçeğe uygun değeri üzerinden ölçülür.
- TFRS 9'un finansal borçların sınıflandırılması ve ölçümü üzerine olan en önemli etkisi, finansal borcun (gerçeğe uygun değer farkı kâr veya zarara yansıtılan olarak tanımlanmış borçlar) kredi riskinde meydana gelen değişikliklerle ilişkilendirilebilen değişim tutarının muhasebeleştirilmesi ile ilgilidir. TFRS 9 uyarınca, finansal borcun gerçeğe uygun değerinde meydana gelen ve söz konusu borcun kredi riskinde meydana gelen değişikliklerle ilişkilendirilebilen değişim tutarı, tanımlanan borcun kredi riskinde meydana gelen değişikliklerin muhasebeleştirme yönteminin, kâr veya zararda yanlış muhasebe eşleşmesi yaratmadıkça ya da artırmadıkça, diğer kapsamlı gelirden sunulur. Finansal borcun gerçeğe uygun değerinde meydana gelen değişikliklerin kredi riskinde meydana gelen değişikliklerle ilişkilendirilebilen tutarı, sonradan kar veya zarara sınıflandırılmaz. Halbuki TMS 39 uyarınca, gerçeğe uygun değer farkı kâr veya zarara yansıtılan olarak sınıflandırılan borçlara ilişkin gerçeğe uygun değerinde meydana gelen tüm değişim tutarı kar veya zararda sunulmaktaydı.

TFRS 9'da yapılan değişiklik ile TFRS 9'un 2009 ve 2010 versiyonlarının uygulama tarihi 1 Ocak 2015 veya bu tarih sonrasında başlayan mali dönemler olarak ertelemiştir. Değişiklik öncesi, TFRS 9'un uygulama tarihi 1 Ocak 2013 veya sonrasında başlayan mali dönemler olarak belirlenmişti. Değişiklik, erken uygulama seçeneğine izin vermeye devam etmektedir. Ayrıca değişiklik, TMS 8 "Muhasebe Politikaları, Muhasebe Tahminlerinde Değişiklikler, Hatalar" ve TFRS 7 "Finansal Araçlar: Açıklamalar"daki mevcut karşılaştırmalı geçiş dipnot sunumuna ilişkin hükümlerini güncellemiştir. Karşılaştırılmalı olarak sunulan finansal tabloların yeniden düzenlenmesi yerine, işletmeler, TMS 39 "Finansal Araçlar: Muhasebeleştirme ve Ölçme" standardından, TFRS 9'a geçişlerde güncelleştirilmiş dipnot sunum açıklamalarını, işletmenin TFRS 9'u uygulama tarihine ve önceki dönem finansal tablolarını yeniden düzenlemeyi seçmesine bağlı olarak, yapabilirler veya yapmak zorundadırlar.

Şirket yönetimi TFRS 9'un, Şirket'in finansal tablolarında, 1 Ocak 2015 sonrasında başlayan mali dönemlerde uygulanacağını tahmin etmekte ve TFRS 9 uygulamasının Şirket'in finansal varlık ve yükümlülükleri (örneğin; mevcut durumda satılmaya hazır finansal olarak sınıflanmış olan borçlanma araçlarının, sonraki raporlama dönemlerinde gerçeğe uygun değeri üzerinden değerlendirilmesi ve değerlendirme farklarının gelir tablosuna kaydedilmesi gerekebilir) üzerinde önemli derecede etkisi olabilir. Ancak, detaylı incelemeler tamamlanuncaya kadar, söz konusu etkiyi, makul düzeyde, tahmin etmek mümkün değildir.

Mayıs 2011'de konsolidasyon, müşterek anlaşmalar, iştirakler ve bunların sunumuyla ilgili olarak TFRS 10, TFRS 11, TFRS 12, TMS 27 (2011) ve TMS 28 (2011) olmak üzere beş standart yayınlanmıştır.



# TÜRK PRYSMIAN KABLO VE SİSTEMLERİ A.Ş.

## 1 OCAK – 31 MART 2012 HESAP DÖNEMİNE AİT MALİ TABLOLARA İLİŞKİN AÇIKLAYICI DİPNOTLAR

(Tutarlar aksi belirtilmedikçe Türk Lirası ("TL") olarak ifade edilmiştir.)

### DİPNOT 2 – FİNANSAL TABLOLARIN SUNUMUNA İLİŞKİN ESASLAR (DEVAMI)

#### c) Henüz yürürlüğe girmemiş ve Şirket tarafından erken uygulaması benimsenmemiş standartlar ile mevcut önceki standartlara getirilen değişiklikler ve yorumlar (devamı)

Bu beş standardın getirdiği önemli değişiklikler aşağıdaki gibidir:

TFRS 10, TMS 27 "Konsolide ve Bireysel Finansal Tablolar" standardının konsolide finansal tablolar ile ilgili kısmının yerine getirilmiştir. TFRS 10'un yayımlanmasıyla TFRYK 12 "Konsolidasyon – Özel Amaçlı İşletmeler" yorumu da yürürlükten kaldırılmıştır. TFRS 10'a göre konsolidasyon için tek bir esas vardır, kontrol. Ayrıca TFRS 10, üç unsuru içerecek şekilde kontrolü yeniden tanımlamaktadır: (a) yatırım yaptığı işletme üzerinde güce sahip olması (b) yatırım yaptığı işletmeyle olan ilişkisinden dolayı değişken getirilere maruz kalması veya bu getirilerde hak sahibi olması (c) elde edeceği getirilerin miktarını etkileyebilmek için yatırım yaptığı işletme üzerindeki gücünü kullanma imkânına sahip olması. Farklı örnekleri içerek şekilde TFRS 10'nun ekinde uygulama rehberi de bulunmaktadır.

TFRS 11, TMS 31 "İş Ortaklıklarındaki Paylar" standardının yerine getirilmiştir. TFRS 11, iki veya daha fazla tarafın müşterek kontrolü olduğu müşterek anlaşmaların nasıl sınıflanması gerektiğini açıklamaktadır. TFRS 11'in yayımlanması ile TFRYK 13 "Müştereken Kontrol Edilen İşletmeler - Ortak Girişimcilerin Parasal Olmayan Katılım Payları" yorumu yürürlükten kaldırılmıştır. TFRS 11 kapsamında müşterek anlaşmalar, tarafların anlaşma üzerinde sahip oldukları hak ve yükümlülüklerine bağlı olarak müşterek faaliyet veya iş ortaklığı şeklinde sınıflandırılır. Buna karşın TMS 31 kapsamında üç çeşit müşterek anlaşma bulunmaktadır: müştereken kontrol edilen işletmeler, müştereken kontrol edilen varlıklar, müştereken kontrol edilen faaliyetler.

Buna ek olarak, TFRS 11 kapsamındaki iş ortaklıklarının özkaynak yöntemi kullanılarak muhasebeleştirilmesi gerekirken, TMS 31 kapsamındaki birlikte kontrol edilen ortaklıklar ya özkaynak yöntemiyle ya da oransal konsolidasyon yöntemiyle muhasebeleştirilebilmektedir.

TFRS 12 dipnot sunumuna ilişkin bir standart olup bağlı ortaklıkları, müşterek anlaşmaları, iştirakleri ve/veya konsolide edilmeyen yapısal şirketleri olan işletmeler için geçerlidir. TFRS 12'ye göre verilmesi gereken dipnot açıklamaları genel olarak yürürlükteki standartlara göre çok daha kapsamlıdır.

Bu beş standart 1 Ocak 2013 tarihinde veya bu tarih sonrasında başlayan mali dönemlerden itibaren geçerlidir. Erken uygulama opsiyonu ancak bu beş standardın aynı anda uygulanması şartıyla mümkündür.

Şirket yönetimi konsolide finansal tablo hazırlanmaması sebebiyle yukarıda anlatılan beş standardın uygulanmasının finansal tablolar üzerinde önemli etkisi olmayacağı düşünülmektedir.

# TÜRK PRYSMIAN KABLO VE SİSTEMLERİ A.Ş.

## 1 OCAK – 31 MART 2012 HESAP DÖNEMİNE AİT MALİ TABLOLARA İLİŞKİN AÇIKLAYICI DİPNOTLAR

(Tutarlar aksi belirtilmedikçe Türk Lirası ("TL") olarak ifade edilmiştir.)

### DİPNOT 2 – FİNANSAL TABLOLARIN SUNUMUNA İLİŞKİN ESASLAR (DEVAMI)

#### c) Henüz yürürlüğe girmemiş ve Şirket tarafından erken uygulaması benimsenmemiş standartlar ile mevcut önceki standartlara getirilen değişiklikler ve yorumlar (devamı)

TFRS 13, gerçeğe uygun değer ölçümü ve bununla ilgili verilmesi gereken notları içeren rehber niteliğinde tek bir kaynak olacaktır. Standart, gerçeğe uygun değer tanımını yapar, gerçeğe uygun değer ölçümüyle ilgili genel çerçeveyi çizer, gerçeğe uygun değer hesaplamaları ile ilgili verilecek açıklama gerekliliklerini belirtir. TFRS 13'ün kapsamı geniştir; finansal kalemler ve TFRS'de diğer standartların gerçeğe uygun değerinden ölçümüne izin verdiği veya gerektirdiği finansal olmayan kalemler için de geçerlidir. Genel olarak, TFRS 13'ün gerçeğe uygun değer hesaplamaları ile ilgili açıklama gereklilikleri şu andaki mevcut standartlara göre daha kapsamlıdır. Örneğin, şu anda TFRS 7 "Finansal Araçlar: Açıklamalar" standardının açıklama gerekliliği olan ve sadece finansal araçlar için istenen üç-seviye gerçeğe uygun değer hiyerarşisine dayanan niteliksel ve niceliksel açıklamalar, TFRS 13 kapsamındaki bütün varlıklar ve yükümlülükler için zorunlu hale gelecektir.

TFRS 13 erken uygulama opsiyonu ile birlikte, 1 Ocak 2013 tarihinde veya bu tarih sonrasında başlayan mali dönemlerden itibaren geçerlidir.

Yönetim, TFRS 13'ün Şirket'in finansal tablolarında 1 Ocak 2013 tarihinde veya bu tarih sonrasında başlayan mali dönemlerden itibaren uygulanacağını, bu yeni standardın uygulanmasının finansal tabloları etkileyebileceğini ve finansal tablolara ilişkin daha kapsamlı dipnotların verilmesine neden olacağını tahmin etmektedir.

TMS 1'e yapılan değişiklikler kar veya zarar ve diğer kapsamlı gelirlerin ya tek bir tablo halinde ya da birbirini izleyen iki tablo halinde sunulması opsiyonunu devam ettirmektedir. Ancak, TMS 1'e yapılan değişiklikler diğer kapsamlı gelir bölümünde ilave dipnotlar gerektirmektedir. Buna göre diğer kapsamlı gelir kalemleri iki gruba ayrılır: (a) sonradan kar veya zarara yeniden sınıflandırılmayacak kalemler ve (b) bazı özel koşullar sağlandığında sonradan kar veya zarara yeniden sınıflandırılacak kalemler. Diğer kapsamlı gelir kalemlerine ilişkin vergiler de aynı şekilde dağıtılacaktır.

TMS 1'e yapılan değişiklikler 1 Temmuz 2012 tarihinde veya bu tarih sonrasında başlayan mali dönemlerden itibaren geçerlidir. Buna göre, diğer kapsamlı gelir kalemlerinin sunumu, değişiklikler gelecek muhasebe dönemlerinde uygulandığında değiştirilecektir.

TMS 12'e yapılan değişiklikler 1 Ocak 2012 tarihinde veya bu tarih sonrasında başlayan mali dönemlerden itibaren geçerlidir. Yönetim, TMS 12'ye yapılan değişikliklerin gelecek muhasebe dönemlerinde uygulanmasının, Şirket'in defter değerinin satış yoluyla geri kazanılacağı yatırım amaçlı gayrimenkullerine ilişkin olarak geçmiş dönemlerdeki ertelenmiş vergi yükümlülükleri tutarında düzeltme gerektireceğini tahmin etmektedir. Ancak, yönetim bu değişikliklerin uygulanması sonucunda finansal tablolarında oluşabilecek etkileri henüz değerlendirmemiştir.

TMS 19'a yapılan değişiklikler tanımlanmış fayda planları ve işten çıkarma tazminatının muhasebesini değiştirmektedir. En önemli değişiklik tanımlanmış fayda yükümlülükleri ve plan varlıklarının muhasebeleştirilmesi ile ilgilidir. Değişiklikler, tanımlanmış fayda yükümlülüklerinde ve plan varlıklarının gerçeğe uygun değerlerindeki değişim olduğunda bu değişikliklerin kayıtlara alınmasını gerektirmekte ve böylece TMS 19'un önceki versiyonunda izin verilen 'koridor yöntemi'ni ortadan kaldırmakta ve geçmiş hizmet maliyetlerinin kayıtlara alınmasını hızlandırmaktadır. Değişiklikler, bilançolarda gösterilecek net emeklilik varlığı veya yükümlülüğünün plan açığı ya da fazlasının tam değerini yansıtabilmesi için, tüm aktüeryal kayıp ve kazançların anında diğer kapsamlı gelir olarak muhasebeleştirilmesini gerektirmektedir. Şirket halihazırda aktüeryal kayıp ve kazançları diğer kapsamlı gelir olarak muhasebeleştirmediği için bu standardın uygulanmasının finansal tablolar üzerinde önemli etkisi olmayacağı düşünülmektedir.

# TÜRK PRYSMIAN KABLO VE SİSTEMLERİ A.Ş.

## 1 OCAK – 31 MART 2012 HESAP DÖNEMİNE AİT MALİ TABLOLARA İLİŞKİN AÇIKLAYICI DİPNOTLAR

(Tutarlar aksi belirtilmedikçe Türk Lirası ("TL") olarak ifade edilmiştir.)

### DİPNOT 2 – FİNANSAL TABLOLARIN SUNUMUNA İLİŞKİN ESASLAR (DEVAMI)

#### c) Henüz yürürlüğe girmemiş ve Şirket tarafından erken uygulaması benimsenmemiş standartlar ile mevcut önceki standartlara getirilen değişiklikler ve yorumlar (devami)

TMS 19'a yapılan değişiklikler 1 Ocak 2013 tarihinde veya bu tarih sonrasında başlayan mali dönemlerden itibaren geçerli olup bazı istisnalar dışında geriye dönük olarak uygulanmalıdır. Yönetim, TMS 19'a yapılan değişikliklerin Şirket'in finansal tablolarında 1 Ocak 2013 tarihinde veya bu tarih sonrasında başlayan mali dönemlerden itibaren uygulanacağını, bu yeni standardın uygulanmasının finansal tablolarındaki tanımlanmış fayda planlarını etkileyebileceğini tahmin etmektedir. Ancak, yönetim bu değişikliklerin uygulanması sonucunda finansal tablolarında oluşabilecek etkileri henüz değerlendirmemiştir.

19 Ekim 2011 tarihinde TMSK yerüstü maden işletmelerinde üretim aşamasındaki hafriyat maliyetlerinin muhasebeleştirilmesine açıklık getiren TFRYK 20 Yerüstü Maden İşletmelerinde Üretim Aşamasındaki Hafriyat (Dekapaj) Maliyetleri yorumunu yayınlamıştır. Yorum, üretim aşamasındaki hafriyatların ne zaman ve hangi koşullarda varlık olarak muhasebeleşeceği, muhasebeleşen varlığın ilk kayda alma ve sonraki dönemlerde nasıl ölçüleceğine açıklık getirmektedir. Yorum 1 Ocak 2013 tarihinde ya da sonrasında başlayan finansal dönemler için yürürlüğe girecek olup erken uygulamaya izin verilmektedir.

TMS 32'ye yapılan değişiklikler ile netleştirme kuralları ile ilgili mevcut uygulama hususlarına açıklık getirmek ve mevcut uygulamalardaki farklılıkları azaltmak amaçlanmaktadır. Değişiklikler, 1 Ocak 2014 tarihinde veya bu tarih sonrasında başlayan mali dönemlerden itibaren geçerlidir.

#### 2.5 Önemli Muhasebe Politikalarının Özeti:

##### 2.5.1 Satış Gelirleri:

Gelir, mal ve hizmet satışlarının faturalanmış değerlerini içerir. Satışlar, ürünün teslimi veya hizmetin verilmesi, ürünle ilgili risk ve faydaların transferinin yapılmış olması, gelir tutarının güvenilir şekilde belirlenebilmesi ve işlemle ilgili ekonomik faydaların Şirket'e akmasının muhtemel olması üzerine alınan veya alınabilecek bedelin makul değeri üzerinden tahakkuk esasına göre kayıtlara alınır. Yıllara yaygın projelere ilişkin hasılat bilanço tarihi itibarıyla sözleşme faaliyetlerinin tamamlanma düzeyi esas alınarak gelir olarak mali tablolara alınır (Dipnot 2.5.17). Satışların içerisinde önemli bir finansman maliyeti bulunması durumunda, makul bedel gelecekte oluşacak tahsilatların, finansman maliyeti içerisinde yer alan gizli faiz oranı ile indirgenmesi ile tespit edilir. Gerçek değerleri ile nominal değerleri arasındaki fark tahakkuk esasına göre faiz geliri olarak değerlendirilir.

##### *Faiz geliri:*

Finansal varlıklardan elde edilen faiz geliri, Şirket'in ekonomik faydaları elde edeceği ve gelirin güvenilir bir biçimde ölçülmesi mümkün olduğu sürece kayıtlara alınır. Faiz geliri, kalan anapara bakiyesi ile beklenen ömür boyunca ilgili finansal varlıktan elde edilecek tahmini nakit girişlerini söz konusu varlığın kayıtlı değerine indirgeyen efektif faiz oranı nispetinde ilgili dönemde tahakkuk ettirilir.

### DİPNOT 2 – FİNANSAL TABLOLARIN SUNUMUNA İLİŞKİN ESASLAR (DEVAMI)

# TÜRK PRYSMIAN KABLO VE SİSTEMLERİ A.Ş.

## 1 OCAK – 31 MART 2012 HESAP DÖNEMİNE AİT MALİ TABLOLARA İLİŞKİN AÇIKLAYICI DİPNOTLAR

(Tutarlar aksi belirtilmedikçe Türk Lirası ("TL") olarak ifade edilmiştir.)

### 2.5 Önemli Muhasebe Politikalarının Özeti (devamı):

#### 2.5.2 Stoklar:

Stoklar, elde etme maliyeti veya net gerçekleşebilir değerin düşük olanı ile mali tablolarda yansıtılır. Üretim maliyeti sistemi safha maliyeti olup, ilk giren ilk çıkar (FIFO) maliyet yöntemi uygulanmaktadır. Mamul ve yarı mamul maliyeti hammadde, doğrudan işçilik, diğer doğrudan giderler ve ilgili genel üretim giderlerini içerirken borçlanma maliyetlerini içermez. Net gerçekleşebilir değer, işin normal akışı içinde tahmini satış fiyatından tahmini tamamlama maliyeti ve satışı gerçekleştirmek için gerekli tahmini satış maliyeti toplamının indirilmesi ile elde edilen tutardır (Dipnot 13).

Fiili stok sayımları aylık olarak dönem sonlarında yapılmaktadır. Maliyetler, stokları mevcut durumuna getirmek için yapılan tüm masrafları içermektedir.

#### 2.5.3 Maddi Duran Varlıklar:

Maddi duran varlıklar, elde etme maliyetinden birikmiş amortisman düşüldükten sonraki net değeri ile gösterilmektedir (Dipnot 18). Amortisman, maddi duran varlıkların faydalı ömürleri baz alınarak doğrusal amortisman yöntemi kullanılarak ayrılmaktadır. Söz konusu varlıkların tahmin edilen faydalı ömürleri aşağıda belirtilmiştir.

	<u>Ekonomik Ömür</u>	<u>Yöntem</u>
Binalar	20-50 yıl	Doğrusal Amortisman
Makina, tesis ve cihazlar	5-15 yıl	Doğrusal Amortisman
Taşıt araç ve gereçleri	5 yıl	Doğrusal Amortisman
Döşeme ve demirbaşlar	2-5 yıl	Doğrusal Amortisman
Özel maliyet bedelleri	5-10 yıl	Doğrusal Amortisman
Haklar	8-20 yıl	Doğrusal Amortisman

Arazi ve arsalar için sınırsız ömürleri olması sebebiyle amortisman ayrılmamaktadır.

Bir maddi duran varlığın kayıtlı değeri, varlığın tahmini geri kazanılabilir değerinden daha yüksek ise, kayıtlı değer geri kazanılabilir değerine indirilir. Maddi duran varlıkların satışı dolayısıyla oluşan kar ve zarar, düzeltilmiş tutarlar ile tahsil olunan tutarların karşılaştırılması sonucu belirlenir ve cari dönemde ilgili gelir ve gider hesaplarına yansıtılır.

Bakım ve onarım giderleri gerçekleştiği tarihte gider yazılır. Eğer bakım ve onarım gideri ilgili aktifte genişleme veya gözle görünür bir gelişme sağlıyorsa aktifleştirilir.

### DİPNOT 2 – FİNANSAL TABLOLARIN SUNUMUNA İLİŞKİN ESASLAR (DEVAMI)

### 2.5 Önemli Muhasebe Politikalarının Özeti (devamı):

#### 2.5.4 Maddi Olmayan Duran Varlıklar:

Maddi olmayan duran varlıklar bilgisayar programlarını ve geliştirme giderlerini içermektedir. Maddi olmayan duran varlıklar maliyetten itfa ve tükenme paylarının düşülmesiyle ifade edilir. İtfa ve tükenme payları beş yılı aşmayan bir sürede normal amortisman yöntemiyle hesaplanır. Değer düşüklüğünün olması durumunda maddi olmayan duran varlıkların kayıtlı değeri geri kazanılabilir değerine indirilir (Dipnot 19).

## TÜRK PRYSMIAN KABLO VE SİSTEMLERİ A.Ş.

### 1 OCAK – 31 MART 2012 HESAP DÖNEMİNE AİT MALİ TABLOLARA İLİŞKİN AÇIKLAYICI DİPNOTLAR

(Tutarlar aksi belirtilmedikçe Türk Lirası ("TL") olarak ifade edilmiştir.)

#### 2.5.5 Varlıklarda Değer Düşüklüğü:

Maddi duran varlıklar ile maddi olmayan duran varlıkları da içeren diğer duran varlıkların kayıtlı değerlerinin herhangi bir olay ve değişiklik sonucunda geri kazanım tutarlarının altında kalıp kalmadığı incelenir. Net satış fiyatı ile kullanım değerinin yüksek olanı olarak belirlenen geri kazanım tutarının, kayıtlı değer altında kalması durumunda, kayıtlı değeri geri kazanım tutarına getirecek değer düşüklüğü mali tablolara dahil edilir.

Bir varlıkta oluşan değer düşüklüğü kaybı, o varlığın geri kazanılabilir tutarındaki müteakip artışın, değer düşüklüğünün kayıtlara alınmasını izleyen dönemde ortaya çıkan bir olayla ilişkilendirilebilmesi durumunda, daha önce değer düşüklüğü ayrılan tutarı geçmeyecek şekilde geri çevrilir.

#### 2.5.6 Ticari Alacaklar:

Doğrudan bir borçluya mal veya hizmet tedariki ile oluşan Şirket kaynaklı vadeli satışlardan kaynaklanan ticari alacaklar, etkin faiz yöntemi kullanılarak iskonto edilmiş maliyetleri üzerinden değerlendirilmiştir. Belirtilmiş bir faiz oranı bulunmayan kısa vadeli ticari alacaklar, faiz tahakkuk etkisinin önemsiz olması durumunda fatura tutarı baz alınarak değerlendirilmiştir.

Şirket'in, ödemesi gereken meblağları tahsil edemeyecek olduğunu gösteren bir durumun söz konusu olması halinde ticari alacaklar için bir değer düşüklüğü karşılığı oluşturulur. Söz konusu bu karşılığın tutarı, alacağın kayıtlı değeri ile tahsili mümkün tutar arasındaki farktır. Tahsili mümkün tutar, teminatlardan ve güvencelerden tahsil edilebilecek meblağlarda dahil olmak üzere tüm nakit akışlarının, oluşan ticari alacağın orijinal etkin faiz oranı esas alınarak iskonto edilen değeridir.

Değer düşüklüğü tutarı, zarar yazılmasından sonra oluşacak bir durum dolayısıyla azalır, söz konusu tutar, cari dönemde diğer gelirlere yansıtılır.

#### 2.5.7 Borçlanma Maliyetleri:

Banka kredileri, alındıkları tarihlerdeki anapara borç değeri ve masraf kayıtları ayrı ayrı muhasebeleştirilir. Dönem sonu brüt kredi oranı üzerinden faiz tahakkuk esasına göre eğer kredi yatırımlarla ilişkilendirilebiliyorsa aktifleştirilir aksi takdirde finansal gider olarak kaydedilip gelir tablosuna yansıtılır.



# TÜRK PRYSMIAN KABLO VE SİSTEMLERİ A.Ş.

## 1 OCAK – 31 MART 2012 HESAP DÖNEMİNE AİT MALİ TABLOLARA İLİŞKİN AÇIKLAYICI DİPNOTLAR

(Tutarlar aksi belirtilmedikçe Türk Lirası ("TL") olarak ifade edilmiştir.)

### DİPNOT 2 – FİNANSAL TABLOLARIN SUNUMUNA İLİŞKİN ESASLAR (DEVAMI)

#### 2.5 Önemli Muhasebe Politikalarının Özeti (devamı):

##### 2.5.8 Finansal Araçlar:

###### a) Finansal araçlar ve finansal risk yönetimi

###### Finansal varlıklar

Gerçeğe uygun değer farkı kâr veya zarara yansıtılan finansal varlık olarak sınıflanan ve gerçeğe uygun değerinden kayıtlara alınanlar haricindeki finansal varlıklar, gerçeğe uygun piyasa değeri ile alım işlemiyle doğrudan ilişkilendirilebilen harcamaların toplam tutarı üzerinden muhasebeleştirilir. Yatırım araçlarının ilgili piyasa tarafından belirlenen süreye uygun olarak teslimatı koşulunu taşıyan bir kontrata bağlı olan finansal varlıkların alımı veya satışı sonucunda ilgili varlıklar, işlem tarihinde kayıtlara alınır veya kayıtlardan çıkarılır.

Finansal varlıklar "gerçeğe uygun değer farkı kâr veya zarara yansıtılan finansal varlıklar", "vadesine kadar elde tutulacak yatırımlar", "satılmaya hazır finansal varlıklar" ve "kredi ve alacaklar" olarak sınıflandırılır. Sınıflandırma, finansal varlığın elde edilme amacına ve özelliğine bağlı olarak, ilk kayda alma sırasında belirlenmektedir.

###### Etkin faiz yöntemi

Etkin faiz yöntemi, finansal varlığın itfa edilmiş maliyet ile değerlendirilmesi ve ilgili faiz gelirinin ilişkili olduğu döneme dağıtılması yöntemidir. Etkin faiz oranı; finansal aracın beklenen ömrü boyunca veya uygun olması durumunda daha kısa bir zaman dilimi süresince tahsil edilecek tahmini nakit toplamının, ilgili finansal varlığın tam olarak net bugünkü değerine indirgeyen orandır.

Gerçeğe uygun değer farkı kâr veya zarara yansıtılan finansal varlıklar dışında sınıflandırılan finansal varlıklar ile ilgili gelirler etkin faiz yöntemi kullanılmak suretiyle hesaplanmaktadır.

###### Gerçeğe uygun değer farkı kâr veya zarara yansıtılan finansal varlıklar

Gerçeğe uygun değer farkı gelir tablosuna yansıtılan finansal varlıklar; alım-satım amacıyla elde tutulan finansal varlıklardır. Bir finansal varlık kısa vadede elden çıkarılması amacıyla edinildiği zaman söz konusu kategoride sınıflandırılır. Finansal riske karşı etkili bir koruma aracı olarak belirlenmemiş olan türev ürünleri teşkil eden bahse konu finansal varlıklar da gerçeğe uygun değer farkı kâr veya zarara yansıtılan finansal varlıklar olarak sınıflandırılır. Bu kategoride yeralan varlıklar, dönen varlıklar olarak sınıflandırılırlar.

###### Vadesine kadar elde tutulan finansal varlıklar

Şirket'in vadesine kadar elde tutma olanağı ve niyeti olduğu, sabit veya belirlenebilir bir ödeme planına sahip, sabit vadeli borçlanma araçları, vadesine kadar elde tutulacak yatırımlar olarak sınıflandırılır. Vadesine kadar elde tutulacak yatırımlar etkin faiz yöntemine göre itfa edilmiş maliyet bedelinden değer düşüklüğü tutarı düşülerek kayıtlara alınır ve ilgili gelirler etkin faiz yöntemi kullanılmak suretiyle hesaplanır.

###### Krediler ve alacaklar

Sabit ve belirlenebilir ödemeleri olan, piyasada işlem görmeyen ticari ve diğer alacaklar ve krediler bu kategoride sınıflandırılır. Krediler ve alacaklar etkin faiz yöntemi kullanılarak iskonto edilmiş maliyeti üzerinden değer düşüklüğü düşülerek gösterilir.

# TÜRK PRYSMIAN KABLO VE SİSTEMLERİ A.Ş.

## 1 OCAK – 31 MART 2012 HESAP DÖNEMİNE AİT MALİ TABLOLARA İLİŞKİN AÇIKLAYICI DİPNOTLAR

(Tutarlar aksi belirtilmedikçe Türk Lirası ("TL") olarak ifade edilmiştir.)

### DİPNOT 2 – FİNANSAL TABLOLARIN SUNUMUNA İLİŞKİN ESASLAR (DEVAMI)

#### 2.5 Önemli Muhasebe Politikalarının Özeti (devamı):

##### 2.5.8 Finansal Araçlar:

###### a) Finansal araçlar ve finansal risk yönetimi

###### Finansal varlıklar (devamı)

###### Satılmaya hazır finansal varlıklar

Satılmaya hazır finansal varlıklar vadesine kadar elde tutulacak finansal varlık olmayan, kredi ve alacak olmayan veya alım satım amaçlı finansal varlık olmayan finansal varlıklardan oluşmaktadır. Satılmaya hazır finansal varlıklar kayıtlara alındıktan sonra güvenilir bir şekilde ölçülebiliyor olması koşuluyla gerçeğe uygun değerleriyle değerlendirilmektedir. Şirket tarafından elde tutulan fakat aktif bir piyasada işlem görmeyen ve borsaya kote olmayan özkaynak araçları satılmaya hazır finansal varlık olarak sınıflandırılmış ve gerçeğe uygun değerleri güvenilir olarak ölçülebildiği için gerçeğe uygun değerleriyle gösterilmiştir.

Satılmaya hazır finansal varlıklara ilişkin kar veya zararlara ilgili dönemin gelir tablosunda yer verilmektedir. Bu tür varlıkların makul değerinde meydana gelen değişiklikler özkaynak hesapları içinde gösterilmektedir. İlgili varlığın elden çıkarılması veya değer düşüklüğü olması durumunda özkaynak hesaplarındaki tutar kar / zarar olarak gelir tablosuna transfer edilir. Satılmaya hazır finansal varlık olarak sınıflandırılan özkaynak araçlarına yönelik yatırımlardan kaynaklanan ve gelir tablosunda muhasebeleştirilen değer düşüş karşılıkları, sonraki dönemlerde gelir tablosundan iptal edilemez. Satılmaya hazır özkaynak araçlarına ilişkin temettü Şirket'in temettü alma hakkının olduğu durumlarda gelir tablosunda muhasebeleştirilmektedir.

###### Finansal varlıklarda değer düşüklüğü

Gerçeğe uygun değer farkı kâr veya zarara yansıtılan finansal varlıklar dışındaki finansal varlık veya finansal varlık grupları, her bilanço tarihinde değer düşüklüğüne uğradıklarına ilişkin göstergelerin bulunup bulunmadığına dair değerlendirmeye tabi tutulur. Finansal varlığın ilk muhasebeleştirilmesinden sonra bir veya birden fazla olayın meydana gelmesi ve söz konusu olayın ilgili finansal varlık veya varlık grubunun güvenilir bir biçimde tahmin edilebilen gelecekteki nakit akımları üzerindeki olumsuz etkisi sonucunda ilgili finansal varlığın değer düşüklüğüne uğradığına ilişkin tarafsız bir göstergenin bulunması durumunda değer düşüklüğü zararı oluşur. İtfa edilmiş değerinden gösterilen finansal varlıklar için değer düşüklüğü tutarı gelecekte beklenen tahmini nakit akımlarının finansal varlığın etkin faiz oranı üzerinden iskonto edilerek hesaplanan bugünkü değeri ile defter değeri arasındaki farktır.

Bir karşılık hesabının kullanılması yoluyla defter değerinin azaltıldığı ticari alacaklar haricinde, bütün finansal varlıklarda, değer düşüklüğü doğrudan ilgili finansal varlığın kayıtlı değerinden düşülür. Ticari alacağın tahsil edilememesi durumunda söz konusu tutar karşılık hesabından düşülerek silinir. Karşılık hesabındaki değişimler gelir tablosunda muhasebeleştirilir.

Satılmaya hazır özkaynak araçları haricinde, değer düşüklüğü zararı sonraki dönemde azalır ve azalış değer düşüklüğü zararının muhasebeleştirilmesi sonrasında meydana gelen bir olayla ilişkilendirilebiliyorsa, önceden muhasebeleştirilen değer düşüklüğü zararı, değer düşüklüğünün iptal edileceği tarihte yatırımın değer düşüklüğü hiçbir zaman muhasebeleştirilmemiş olması durumunda ulaşacağı itfa edilmiş maliyet tutarını aşmayacak şekilde gelir tablosunda iptal edilir. Satılmaya hazır özkaynak araçlarının gerçeğe uygun değerinde değer düşüklüğü sonrasında meydana gelen artış, doğrudan özkaynaklarda muhasebeleştirilir.

# TÜRK PRYSMIAN KABLO VE SİSTEMLERİ A.Ş.

## 1 OCAK – 31 MART 2012 HESAP DÖNEMİNE AİT MALİ TABLOLARA İLİŞKİN AÇIKLAYICI DİPNOTLAR

(Tutarlar aksi belirtilmedikçe Türk Lirası ("TL") olarak ifade edilmiştir.)

### DİPNOT 2 – FİNANSAL TABLOLARIN SUNUMUNA İLİŞKİN ESASLAR (DEVAMI)

#### 2.5 Önemli Muhasebe Politikalarının Özeti (devamı):

##### 2.5.8 Finansal Araçlar:

###### a) Finansal araçlar ve finansal risk yönetimi

###### Finansal varlıklar (devamı)

###### Nakit ve nakit benzerleri

Nakit ve nakit benzeri kalemleri, nakit para, vadesiz mevduat ve satın alım tarihinden itibaren vadeleri 3 ay veya 3 aydan daha az olan, hemen nakde çevrilebilecek olan ve önemli tutarda değer değişikliği riski taşımayan yüksek likiditeye sahip diğer kısa vadeli yatırımlardır.

###### Finansal yükümlülükler

Şirket'in finansal yükümlülükleri ve özkaynak araçları, sözleşmeye bağlı düzenlemelere, finansal bir yükümlülüğün ve özkaynağa dayalı bir aracın tanımlanma esasına göre sınıflandırılır. Şirket'in tüm borçları düşüldükten sonra kalan varlıklarındaki hakkı temsil eden sözleşme özkaynağa dayalı finansal araçtır. Belirli finansal yükümlülükler ve özkaynağa dayalı finansal araçlar için uygulanan muhasebe politikaları aşağıda belirtilmiştir.

Finansal yükümlülükler gerçeğe uygun değer farkı kâr veya zarara yansıtılan finansal yükümlülükler veya diğer finansal yükümlülükler olarak sınıflandırılır.

###### Gerçeğe uygun değer farkı kâr veya zarara yansıtılan finansal yükümlülükler

Gerçeğe uygun değer farkı kâr veya zarara yansıtılan finansal yükümlülükler, gerçeğe uygun değeriyle kayda alınır ve her raporlama döneminde, bilanço tarihindeki gerçeğe uygun değeriyle yeniden değerlendirilir. Gerçeğe uygun değerlerindeki değişim, gelir tablosunda muhasebeleştirilir. Gelir tablosunda muhasebeleştirilen net kazanç ya da kayıplar, söz konusu finansal yükümlülük için ödenen faiz tutarını da kapsar.

###### Diğer finansal yükümlülükler

Diğer finansal yükümlülükler, finansal borçlar dahil, başlangıçta işlem maliyetlerinden arındırılmış gerçeğe uygun değerleriyle muhasebeleştirilir.

Diğer finansal yükümlülükler sonraki dönemlerde etkin faiz oranı üzerinden hesaplanan faiz gideri ile birlikte etkin faiz yöntemi kullanılarak itfa edilmiş maliyet bedelinden muhasebeleştirilir.

Etkin faiz yöntemi, finansal yükümlülüğün itfa edilmiş maliyetlerinin hesaplanması ve ilgili faiz giderinin ilişkili olduğu döneme dağıtılması yöntemidir. Etkin faiz oranı; finansal aracın beklenen ömrü boyunca veya uygun olması halinde daha kısa bir zaman dilimi süresince gelecekte yapılacak tahmini nakit ödemelerini tam olarak ilgili finansal yükümlülüğün net bugünkü değerine indirgeyen orandır.

# TÜRK PRYSMIAN KABLO VE SİSTEMLERİ A.Ş.

## 1 OCAK – 31 MART 2012 HESAP DÖNEMİNE AİT MALİ TABLOLARA İLİŞKİN AÇIKLAYICI DİPNOTLAR

(Tutarlar aksi belirtilmedikçe Türk Lirası ("TL") olarak ifade edilmiştir.)

### DİPNOT 2 – FİNANSAL TABLOLARIN SUNUMUNA İLİŞKİN ESASLAR (DEVAMI)

#### 2.5 Önemli Muhasebe Politikalarının Özeti (devamı):

##### 2.5.8 Finansal Araçlar:

###### a) Finansal araçlar ve finansal risk yönetimi

###### *Kredi riski*

Finansal varlıkların sahipliği karşı tarafın sözleşmeyi yerine getirememesi riskini beraberinde getirir. Ticari alacakların önemli bir kısmı bayilerden ve ilişkili şirketlerdendir. Şirket, bayileri üzerinde etkili bir kontrol sistemi kurmuş olup bu işlemlerden doğan kredi riski yönetimce takip edilmektedir ve her bir borçlu için bu riskler sınırlandırılmıştır. Bayilerden yeterli teminat alınması kredi riskinin yönetiminde kullanılan diğer bir yöntemdir (Dipnot 10).

###### *Likidite riski*

Varolan ve muhtemel borç yükümlülüklerini fonlama riski, fonlama imkanı yüksek borç verenlerden yeterli fonlama taahhütlerinin sağlanması yoluyla yönetilmektedir (Dipnot 10).

Şirketin banka kredisi, borçlanma senedi ihracı ve finansal kiralama yükümlülükleri olmayıp, ticari borçlar ve diğer borçlardan kaynaklanan likidite riskine ilişkin açıklamalar Dipnot 10'da yapılmıştır.

###### *Faiz oranı riski*

Şirket, faiz oranlarındaki değişimlerin faiz getiren varlık ve yükümlülükler üzerindeki etkisinden dolayı faiz oranı riskine maruz kalmaktadır. Söz konusu faiz oranı riski, faiz oranı duyarlılığı olan varlık ve yükümlülüklerini dengelemek suretiyle oluşan doğal tedbirlerle yönetilmektedir.

###### *Döviz kuru riski*

Şirket, döviz cinsinden borçlu veya alacaklı bulunulan meblağların Türk Lirası'na çevrilmesinden dolayı kur değişikliklerinden doğan döviz kuru riskine maruz kalmaktadır (Dipnot 38). Söz konusu döviz kuru riski, döviz pozisyonunun günlük analiz edilmesi ile takip edilmekte, birebir kontrol altında ve dengede tutulmaktadır.

###### b) Finansal araçların makul değeri

Makul değer, zorunlu satış veya tasfiye dışında tarafların rızası dahilindeki bir işlemde, bir finansal aracın alım satımının yapılabileceği tutardır. Mevcut olması durumunda kote edilmiş piyasa fiyatı makul değeri en iyi biçimde yansıtır.

Finansal araçların makul değerinin tahmini için kullanılan yöntem ve varsayımlar aşağıdaki gibidir:

###### *Parasal varlıklar*

Yabancı para cinsinden bakiyeler dönem sonunda Merkez Bankası Döviz alış kuru ile değerlendirilmektedir.

Nakit ve nakit benzeri değerlerin de dahil olduğu belirli finansal varlıklar Merkez Bankası döviz alış kuru ile değerlendirilmektedir.

Ticari alacakların kayıtlı değerleri aynı şekilde dönem sonu Merkez Bankası Döviz Alış Kuru ile değerlendirilmekte ve ilgili şüpheli alacak karşılıklarıyla beraber makul değeri yansıttığı öngörülmektedir.

# TÜRK PRYSMIAN KABLO VE SİSTEMLERİ A.Ş.

## 1 OCAK – 31 MART 2012 HESAP DÖNEMİNE AİT MALİ TABLOLARA İLİŞKİN AÇIKLAYICI DİPNOTLAR

(Tutarlar aksi belirtilmedikçe Türk Lirası ("TL") olarak ifade edilmiştir.)

### DİPNOT 2 – FİNANSAL TABLOLARIN SUNUMUNA İLİŞKİN ESASLAR (DEVAMI)

#### 2.5 Önemli Muhasebe Politikalarının Özeti (devamı):

##### *Parasal yükümlülükler*

Kısa vadeli olmaları sebebiyle banka kredileri ve diğer parasal borçların kayıtlı değerlerinin makul değerlerine yaklaştığı varsayılmaktadır.

Ticari borçların kayıtlı değerleri ve krediler dönem sonu Merkez Bankası Döviz Satış Kuru ile değerlendirilmektedir.

Uzun vadeli döviz kredileri yıl sonunda yürürlükte olan döviz kurundan çevrildiği için kayıtlı değerlerinin makul değerlerine yaklaştığı varsayılmaktadır.

##### **c) Diğer finansal yükümlülükler**

##### Türev finansal araçlar ve finansal riskten korunma muhasebesi

İşletme'nin faaliyetleri, temelde işletmeyi kur ve faiz oranlarındaki değişimlere bağlı olan finansal risklere maruz bırakılmaktadır. Şirket, belirli bağlayıcı taahhütlere ve gelecekte tahmin edilen işlemlere bağlı döviz kuru dalgalanmaları ile ilişkilendirilen finansal risklerden korunmak amacıyla türev finansal araçları (esas olarak döviz kuru forward sözleşmeleri) kullanmaktadır.

Şirket, türev finansal araçları spekülasyon amaçlı kullanmamaktadır.

Türev finansal araçlar ilk kayıt anında türev sözleşmesinin imzalandığı tarihlerdeki piyasa değeri ile kaydedilir ve onu müteakip piyasa değeriyle yeniden değerlendirilir. Riskten korunma muhasebesi için yeterli şartları sağlamayan türev araçların rayiç değerlerindeki artış veya azalıştan kaynaklanan kazanç veya kayıplar doğrudan gelir tablosu ile ilişkilendirilir.

Rayiç değeri pozitif olan türevler varlık olarak, rayiç değeri negatif olan türevler ise yükümlülük olarak bilançoda taşınırlar. Vade tarihine 12 aydan uzun süre kalan ve 12 ay içinde gerçekleşmesi beklenmeyen türev araçlar uzun vadeli varlık ya da uzun vadeli yükümlülük olarak gösterilirler. Diğer türev araçlar kısa vadeli varlıklar ya da yükümlülükler olarak gösterilir.

#### 2.5.9 İşletme Birleşmeleri:

Yoktur (2010: Yoktur).

#### 2.5.10 Kur Değişiminin Etkileri:

Dönem içerisinde, yabancı para ile temsil edilen işlemler işlem tarihinde geçerli olan kurdan, bilançoda yer alan yabancı para ile temsil edilen varlıklar bilanço tarihindeki TCMB döviz alış kurları ile, borçlar ise bilanço tarihindeki TCMB döviz satış kurları esas alınarak Türk Lirası'na çevrilmiştir. Bu işlemler sonucunda oluşan kur farkı gelir ve giderleri dönem karının belirlenmesinde hesaba alınmıştır.



# TÜRK PRYSMIAN KABLO VE SİSTEMLERİ A.Ş.

## 1 OCAK – 31 MART 2012 HESAP DÖNEMİNE AİT MALİ TABLOLARA İLİŞKİN AÇIKLAYICI DİPNOTLAR

(Tutarlar aksi belirtilmedikçe Türk Lirası ("TL") olarak ifade edilmiştir.)

### DİPNOT 2 – FİNANSAL TABLOLARIN SUNUMUNA İLİŞKİN ESASLAR (DEVAMI)

#### 2.5 Önemli Muhasebe Politikalarının Özeti (devamı):

##### 2.5.11 Hisse Başına Kazanç:

Gelir tablosunda belirtilen hisse başına kazanç, dönem net karının, dönem boyunca piyasada bulunan hisse senetlerinin ağırlıklı ortalama sayısına bölünmesi ile bulunmuştur. Türkiye’de şirketler, sermayelerini halihazırda bulunan hissedarlarına, geçmiş yıl kazançlarından ve yeniden değerlendirme fonlarından dağıttıkları “bedelsiz hisse” yolu ile artırmaktadırlar. Bu tip “bedelsiz hisse” dağıtımları, hisse başına kazanç hesaplamalarında, ihraç edilmiş hisse gibi değerlendirilir. Buna göre, bu hesaplamalarda kullanılan ağırlıklı ortalama hisse sayısı, hisse senedi dağıtımlarının geçmişe dönük etkilerini de hesaplayarak bulunmuştur.

##### 2.5.12 Bilanço Tarihinden Sonraki Olaylar:

Bilanço tarihinden sonraki olaylardan mali tablolarda düzeltme gerektiren husus bulunmamaktadır.

##### 2.5.13 Karşılıklar, Şarta Bağlı Yükümlülükler ve Şarta Bağlı Varlıklar:

Karşılıklar, Şirket’in geçmiş olaylar sonucunda, elinde bulundurduğu yasal ya da yaptırıcı bir yükümlülüğün mevcut bulunması ve bu yükümlülüğü yerine getirmek amacıyla geleceğe yönelik bir kaynak çıkışının muhtemel olduğu, ayrıca ödenecek miktarın güvenilir bir şekilde tahmin edilebildiği durumlarda ayrılmaktadır. Garanti giderleri, geçmiş dönemde gerçekleşen giderler esas alınarak tahmin edilen tutarların tahakkuku esasına göre mali tablolara yansıtılır (Dipnot 22).

Geçmiş olaylardan kaynaklanan ve mevcudiyeti işletmenin tam olarak kontrolünde bulunmayan gelecekteki bir veya daha fazla kesin olmayan olayın gerçekleşip gerçekleşmemesi ile teyit edilebilmesi mümkün yükümlülükler ve varlıklar mali tablolara dahil edilmemekte ve şarta bağlı yükümlülükler ve varlıklar olarak değerlendirilmektedir (Dipnot 41).

##### 2.5.14 Kiralama İşlemleri:

Yoktur (2010: Yoktur).

##### 2.5.15 İlişkili Taraflar:

Bu mali tablolar açısından, ortaklar, üst düzey yönetim kadrosu ve yönetim kurulu üyeleri, aileleri ve bunlar tarafından kontrol edilen veya onlara bağlı şirketler, personel, grup şirketleri, iştirak ve ortaklıklar ilişkili taraflar olarak kabul ve ifade edilmişlerdir (Dipnot 37).

##### 2.5.16 Finansal Bilgilerin Bölümlere Göre Raporlanması:

Yoktur (2010: Yoktur).

##### 2.5.17 İnşaat Sözleşmeleri:

Yıllara yaygın projelere ilişkin hasılat ve maliyetler bilanço tarihi itibarıyla sözleşme faaliyetlerinin tamamlanma düzeyi esas alınarak gelir ve gider olarak mali tablolara alınır.

# TÜRK PRYSMIAN KABLO VE SİSTEMLERİ A.Ş.

## 1 OCAK – 31 MART 2012 HESAP DÖNEMİNE AİT MALİ TABLOLARA İLİŞKİN AÇIKLAYICI DİPNOTLAR

(Tutarlar aksi belirtilmedikçe Türk Lirası ("TL") olarak ifade edilmiştir.)

### DİPNOT 2 – FİNANSAL TABLOLARIN SUNUMUNA İLİŞKİN ESASLAR (DEVAMI)

#### 2.5 Önemli Muhasebe Politikalarının Özeti (devamı):

##### 2.5.18 Durdurulan Faaliyetler:

Yoktur (2010: Yoktur).

##### 2.5.19 Devlet Teşvik ve Yardımları:

Devlet teşviği, işletmenin teşviğin elde edilmesi için gerekli koşulları yerine getireceğine ve teşviğin elde edileceğine dair makul bir güvence olmadan finansal tablolara yansıtılmaz.

Devlet teşvikleri, bu teşviklerle karşılanması amaçlanan maliyetlerin gider olarak muhasebeleştirildiği dönemler boyunca sistematik şekilde kâr veya zarara yansıtılır. Bir finansman aracı olan devlet teşvikleri, finanse ettikleri harcama kalemini netleştirmek amacıyla kâr veya zararda muhasebeleştirilmek yerine, kazanılmamış gelir olarak finansal durum tablosu (bilanço) ile ilişkilendirilmeli ve ilgili varlıkların ekonomik ömrü boyunca sistematik şekilde kâr veya zarara yansıtılmalıdır.

Önceden gerçekleşmiş gider veya zararları karşılamak ya da işletmeye gelecekte herhangi bir maliyet gerektirmeksizin acil finansman desteği sağlamak amacıyla verilen devlet teşvikleri, tahsil edilebilir hale geldiği dönemde kâr ya da zararda muhasebeleştirilir.

Devletten piyasa faiz oranından düşük bir oranla alınan kredinin faydası, devlet teşviği olarak kabul edilir. Düşük faiz oranının yarattığı fayda, kredinin başlangıçtaki defter değeri ile elde edilen kazanımlar arasındaki fark olarak ölçülür.

##### 2.5.20 Yatırım Amaçlı Gayrimenkuller:

Yoktur (2010: Yoktur).

##### 2.5.21 Kurum Kazancı Üzerinden Hesaplanan Vergiler:

Türkiye’de, kurumlar vergisi oranı 2011 yılı için %20’dir (2010: %20). Bu oran, kurumların ticari kazancına vergi yasaları gereğince indirimi kabul edilmeyen giderlerin ilave edilmesi, vergi yasalarında yer alan istisna (iştiyak kazançları istisnası gibi) ve indirimlerin (Ar-Ge indirimi gibi) indirilmesi sonucu bulunacak vergi matrahına uygulanır. Kar dağıtılmadığı takdirde başka bir vergi ödenmemektedir.

# TÜRK PRYSMIAN KABLO VE SİSTEMLERİ A.Ş.

## 1 OCAK – 31 MART 2012 HESAP DÖNEMİNE AİT MALİ TABLOLARA İLİŞKİN AÇIKLAYICI DİPNOTLAR

(Tutarlar aksi belirtilmedikçe Türk Lirası ("TL") olarak ifade edilmiştir.)

### DİPNOT 2 – FİNANSAL TABLOLARIN SUNUMUNA İLİŞKİN ESASLAR (DEVAMI)

#### 2.5 Önemli Muhasebe Politikalarının Özeti (devamı):

##### 2.5.22 Ertelenen Vergiler:

Ertelenen vergiler, yükümlülük yöntemi kullanılarak, varlıkların ve yükümlülüklerin mali tablolarda yer alan kayıtlı değerleri ile vergi değerleri arasındaki geçici farklar üzerinden hesaplanır. Ertelenen vergi hesaplanmasında, yürürlükteki vergi mevzuatı uyarınca bilanço tarihi itibarıyla geçerli bulunan vergi oranları kullanılır.

Ertelenen vergi yükümlülüğü vergilendirilebilir geçici farkların tümü için hesaplanırken, indirilebilir geçici farklardan oluşan ertelenen vergi varlıkları, gelecekte vergiye tabi kar elde etmek suretiyle bu farklardan yararlanmanın kuvvetle muhtemel olması göz önünde bulundurularak hesaplanmaktadır.

Aynı ülkenin vergi mevzuatına tabi olmak şartıyla ve cari vergi varlıklarının cari vergi yükümlülüklerinden mahsup edilmesi konusunda yasal olarak uygulanabilir bir hakkın bulunması durumunda, ertelenen vergi varlıkları ve ertelenen vergi yükümlülükleri, karşılıklı olarak birbirinden mahsup edilir (Dipnot 35).

##### 2.5.23 Çalışanlara Sağlanan Faydalar / Kıdem Tazminatları:

Kıdem tazminatı karşılığı, Şirket'in, personelin Türk İş Kanunu uyarınca emekliye ayrılmasından doğacak gelecekteki olası yükümlülüklerinin tahmini toplam karşılığının şimdiki zamana indirgenmiş değerini ifade eder (Dipnot 24). Kıdem tazminatı yükümlülüklerinin indirgenmesi için aktüeryal değerlendirme yöntemi kullanılmıştır. Bunun için de aktüeryal varsayımlar yapılmıştır. Bunlardan en önemlisi ise indirgemedeki kullanılan iskonto oranıdır. Hesaplanan tüm aktüeryal kazançlar ve kayıplar kapsamlı gelir tablosuna yansıtılmıştır.

##### 2.5.24 Nakit ve Nakit Benzerleri:

Nakit ve nakit benzeri değerler bilançoda maliyet değerleri ile yansıtılmaktadırlar. Nakit ve nakit benzeri değerler, eldeki nakit, banka mevduatları ile tutarı belirli, nakde kolayca çevrilebilen kısa vadeli ve yüksek likiditeye sahip ve değerindeki kur farkı harici değişim riski olmayan ve vadesi üç ay veya daha kısa olan yatırımları içermektedir (Dipnot 6).

##### 2.5.25 Sermaye ve Temettüleri:

Adi hisseler özsermaye olarak sınıflandırılır. Adi hisseler üzerinden dağıtılan temettüleri, beyan edildiği dönemde birikmiş karlardan mahsup edilmek suretiyle kaydedilir. Alınacak temettüleri ise ilan edildikleri dönemde gelir olarak kaydedilir (Dipnot 27).

##### 2.5.26 Finansal Yatırımlar:

Tüm finansal yatırımlar, ilk olarak bedelin makul değeri olan ve yatırımla ilgili satın alma masrafları da dahil olmak üzere maliyet bedelleri üzerinden gösterilmektedir. Şirket'in %20'nin altında sermaye payına sahip olduğu finansal yatırımları borsaya kayıtlı herhangi bir makul değerlerinin olmadığı, makul değer hesaplanmasında kullanılan diğer yöntemlerin uygun olmaması veya işlememesi nedeniyle makul bir değer tahmininin yapılamaması ve makul değer güvenilir bir şekilde ölçülemediği durumlarda finansal varlığın kayıtlı değeri, elde etme maliyeti tutarından şayet mevcutsa değer düşüklüğü karşılığının çıkarılması suretiyle değerlendirilmiştir (Dipnot 7).

# TÜRK PRYSMIAN KABLO VE SİSTEMLERİ A.Ş.

## 1 OCAK – 31 MART 2012 HESAP DÖNEMİNE AİT MALİ TABLOLARA İLİŞKİN AÇIKLAYICI DİPNOTLAR

(Tutarlar aksi belirtilmedikçe Türk Lirası ("TL") olarak ifade edilmiştir.)

### DİPNOT 2 – FİNANSAL TABLOLARIN SUNUMUNA İLİŞKİN ESASLAR (DEVAMI)

#### 2.5 Önemli Muhasebe Politikalarının Özeti (devamı):

##### 2.5.27 Nakit Akım Tablosu:

Nakit akım tablosunun hazırlanması amacıyla nakit ve nakit benzeri değerler, eldeki nakit, banka mevduatları ve vadesine üç aydan az kalmış, satış fiyatı ve vadesi önceden belirlenmiş ters repo sözleşmeleri çerçevesinde bankalara doğrudan kullanılan kredileri içerir.

#### 2.6 Önemli Muhasebe Değerlendirme, Tahmin ve Varsayımları:

Finansal tabloların hazırlanması, bilanço tarihi itibarıyla raporlanan varlıklar ve yükümlülüklerin tutarlarını, şarta bağlı varlıkların ve yükümlülüklerin açıklamasını ve hesap dönemi boyunca raporlanan gelir ve giderlerin tutarlarını etkileyebilecek tahmin ve varsayımların kullanılmasını gerektirmektedir. Bu tahmin ve varsayımlar, Şirket yönetiminin mevcut olaylar ve işlemlere ilişkin en iyi bilgilerine dayanmasına rağmen, fiili sonuçlar varsayımlardan farklılık gösterebilir.

##### Ertelenmiş vergi

Ertelenmiş vergi aktifleri ve pasifleri, aktif ve pasiflerin defter ve vergi tabanlarındaki geçici farklılıkların etkisi için temel olarak belirlenmiş olan vergi oranları kullanılarak kaydedilir. Vergi kayıplarının bir sonraki döneme atılması ve düşülebilir geçici farklılıklardan doğan ve gelecekte vergilendirilebilir kazancı düşürebilecek olan ertelenmiş vergi aktifleri bulunmaktadır. Ulaşılabilir pozitif ve negatif kanıtlara bağlı olarak, ertelenmiş vergi aktiflerinin tamamının ya da bir kısmının gerçekleşmesinin olası olup olmadığı tespit edilir. Dikkate alınan temel etkenler, gelecekte getiri potansiyeli, geçmiş yıllardaki toplu kayıplar, bir sonraki döneme taşınan kayıpların ve diğer süresi geçen vergi aktiflerinin geçmişi, ertelenmiş vergi aktifleriyle ilişkili ileri taşınan dönem, mevcut vergilendirilebilir geçici farklılıkların gelecekteki tersine çevirmeleri, gerekirse uygulanacak vergi planlama stratejiler ve ertelenen vergi aktifini gerçekleştirmek için kullanılacak gelirin doğasıdır. Yapılan değerlendirmenin sonucu olarak, Şirket, vergi aktiflerinin tespitine yetecek kadar vergilendirilebilir gelir olması olasılığını dikkate alarak vergi aktifi yaratmıştır.

##### Türev araçların ve diğer finansal araçların gerçeğe uygun değerleri

Şirket, aktif bir piyasası olmayan finansal araçların gerçeğe uygun değerlerini piyasa verilerinden yararlanarak muvazaasız benzer işlemlerin kullanılması, benzer enstrümanların gerçeğe uygun değerlerinin referans alınması ve indirgenmiş nakit akım analizlerini kullanarak hesaplamaktadır.

##### Şüpheli alacak karşılıkları

Şüpheli alacak karşılıkları, Şirket Yönetimi'nin bilanço tarihi itibarıyla var olan ancak ekonomik koşullar çerçevesinde tahsil edilmeme riski olan alacaklara ait gelecekteki zararları karşılayacağına inandığı tutarları yansıtmaktadır.

### DİPNOT 3 – İŞLETME BİRLEŞMELERİ

Bilanço dönemleri itibarıyla herhangi bir işletme birleşmesi olmamıştır (2010: Yoktur).

### DİPNOT 4 – İŞ ORTAKLIKLARI

Bilanço dönemleri itibarıyla Şirket'in herhangi bir iş ortaklığı bulunmamaktadır (2010: Yoktur).

# TÜRK PRYSMIAN KABLO VE SİSTEMLERİ A.Ş.

## 1 OCAK – 31 MART 2012 HESAP DÖNEMİNE AİT MALİ TABLOLARA İLİŞKİN AÇIKLAYICI DİPNOTLAR

(Tutarlar aksi belirtilmedikçe Türk Lirası ("TL") olarak ifade edilmiştir.)

### DİPNOT 5 – BÖLÜMLERE GÖRE RAPORLAMA

Şirket bir iş kolunda (kablo üretim ve satışı) ve bir coğrafi bölgede faaliyet gösterdiğinden bölümlere göre raporlama yapmamaktadır (2011: Yoktur).

### DİPNOT 6 – NAKİT VE NAKİT BENZERLERİ

	31 Mart 2012	31 Aralık 2011
Nakit – TL	595	1.228
Nakit – Döviz	4.610	6.357
Banka – Vadesiz Mevduat	16.639	15.614
Banka – TL – Vadeli Mevduat	19.787.825	37.223.374
Banka – Döviz Tevdiat Hesapları	80.010	36.531
Banka – ABD DOLARI - Vadeli Mevduat	36.042.130	40.268.386
Banka – AVRO – Vadeli Mevduat	2.177.350	3.999.673
Alınan Çekler	5.976.744	5.476.990
<b>TOPLAM</b>	<b>64.085.903</b>	<b>87.028.153</b>

Vadeli mevduatların vade tarihleri ve faiz oranları aşağıdaki gibidir:

	31 Mart 2012		31 Aralık 2011	
	Vade	Faiz Oranı (%)	Vade	Faiz Oranı (%)
TL Vadeli Mevduatlar	GECELİK	10	GECELİK	10,25
TL Vadeli Mevduatlar	30 GÜN		38 GÜN	12,00
YP Vadeli Mevduatlar ABD Doları	GECELİK		GECELİK	4,25
YP Vadeli Mevduatlar ABD Doları	30 GÜN	4,25	15 GÜN	5,35
YP Vadeli Mevduatlar AVRO	GECELİK	3,75	GECELİK	3,61
YP Vadeli Mevduatlar AVRO	-		15 GÜN	-
YP Vadeli Mevduatlar ABD Doları	42 GÜN		42 GÜN	4,35
YP Vadeli Mevduatlar ABD Doları	50 GÜN	%5	50 GÜN	4,3
YP Vadeli Mevduatlar ABD Doları	57 GÜN		57 GÜN	4,25

### DİPNOT 7 – FİNANSAL YATIRIMLAR

Şirket'in 31 Mart 2012 tarihi itibarıyla mevcut finansal yatırımı bulunmamaktadır (2011: Yoktur).

### DİPNOT 8 – FİNANSAL BORÇLAR

Şirket'in 31 Mart 2012 tarihi itibarıyla mevcut kredi borcu bulunmamaktadır (2011: Yoktur).

### DİPNOT 9 – DİĞER FİNANSAL YÜKÜMLÜLÜKLER

Yoktur (2011: Yoktur).



# TÜRK PRYSMIAN KABLO VE SİSTEMLERİ A.Ş.

## 1 OCAK – 31 MART 2012 HESAP DÖNEMİNE AİT MALİ TABLOLARA İLİŞKİN AÇIKLAYICI DİPNOTLAR

(Tutarlar aksi belirtilmedikçe Türk Lirası (“TL”) olarak ifade edilmiştir.)

### DİPNOT 10 - TİCARİ ALACAKLAR VE BORÇLAR

#### a) Kısa Vadeli Ticari Alacaklar:

	31 Mart 2012	31 Aralık 2011
Müşteri Cari Hesapları	101.037.301	86.836.293
Müşteri Cari Hesapları (Yurt Dışı İlişkili Taraflar) (Dipnot 37)	10.659.470	8.315.903
Çek ve Senetli Alacaklar	34.699.252	51.283.071
Şüpheli Alacaklar	14.313.791	16.122.559
Şüpheli Alacaklar Karşılığı	(14.313.791)	(16.122.559)
Vadeli Satışlardan Kaynaklanan Tahakkuk Etmemiş Finansman Geliri		(1.157.010)
<b>TOPLAM</b>	<b>146.396.023</b>	<b>145.278.257</b>

Dövizli şüpheli alacaklar için tahakkuk etmiş kur farkları karşılıklara dahil edilmiş, aynı tutar kur farkı gelir ve giderlerine de yansıtılmıştır. Şüpheli alacaklara ayrılan karşılıkların dönem içindeki hareketi aşağıdaki gibidir:

	2011	2010
<b>1 Ocak</b>	<b>16.122.559</b>	<b>12.971.287</b>
Dönem içindeki ilave artış ve çıkışlar	(1.989.560)	637.777
Kur farklarından kaynaklanan değişimler	180.792	2.513.495
<b>31 Aralık</b>	<b>14.313.791</b>	<b>16.122.559</b>

#### Çek ve Senetli Alacakların vadeleri:

	31 Mart 2012	31 Aralık 2011
0-30 Gün Vadeli	13.922.156	19.406.261
31-60 Gün Vadeli	8.870.222	20.615.314
61-90 Gün Vadeli	7.387.464	8.159.014
91 Gün ve Üzeri	4.519.409	3.102.482
<b>TOPLAM</b>	<b>34.699.252</b>	<b>51.283.071</b>

#### Ticari alacaklar ile ilgili alınan teminatlar:

Şirket tüm ticari risklerini etkin kontrol ve teminatlarla minimize etmekte olup, ticari faaliyette bulunulan firmaların ön istihbaratını yapmaktadır. Bu istihbaratın neticesine göre; müşterilerden gerekli teminatlar alındıktan sonra ticari ilişkiye girilmekte, tüm müşterilerin teminat koşulları hem sipariş öncesi hem de sevkiyat öncesi kontrol altında tutulmaktadır. Bu kapsamda Şirket ticari alacaklarını 31 Mart 2012 tarihi itibarı ile toplam 39.585.000 TL (31 Aralık 2011: 36.594.000 TL) tutarındaki teminat mektubu ile garanti altına almıştır. Söz konusu teminatların tamamı üçüncü kişilerden alınan teminatlardan oluşmakta olup, ilişkili şirketlerden alınan teminat bulunmamaktadır.

#### Ticari alacaklar ile ilgili faktoring işlemleri:

Şirket 2010 yılında yurtiçi ve ihraç kayıtlı ticari alacakları için gayri kabili rücu faktoring işlemleri yapmaya başlamıştır. Faktoring sözleşmesi maddeleri gereğince bu alacaklar faktoring şirketinin alacağı niteliğindedir ve ekli mali tablolarda alacaklar ve yükümlülükler net olarak gösterilmiştir. 31 Mart 2012 tarihi itibarıyla, faktoring şirketine devredilen toplam alacak tutarı 11.139.067 TL'dir (31 Aralık 2011: 37.497.272 TL).

# TÜRK PRYSMIAN KABLO VE SİSTEMLERİ A.Ş.

## 1 OCAK – 31 MART 2012 HESAP DÖNEMİNE AİT MALİ TABLOLARA İLİŞKİN AÇIKLAYICI DİPNOTLAR

(Tutarlar aksi belirtilmedikçe Türk Lirası (“TL”) olarak ifade edilmiştir.)

### DİPNOT 10 - TİCARİ ALACAKLAR VE BORÇLAR (DEVAMI)

Ticari alacaklar için yaşlandırma analizi:

31 Mart 2012 ve 31 Aralık 2011 tarihleri itibariyle şüpheli alacak karşılığı ayrılmayan ticari alacakların vadeleri aşağıdaki gibidir:

	31 Mart 2012	31 Aralık 2011
Vadesi Geçen Alacaklar (*)	17.556.164	8.778.266
0-30 Gün Vadeli	37.906.122	35.986.365
31-60 Gün Vadeli	46.110.719	42.950.472
61-90 Gün Vadeli	10.100.917	3.043.609
91-120 Gün Vadeli	22.848	3.701.495
121 Gün ve Üzeri		691.989
<b>TOPLAM</b>	<b>111.696.771</b>	<b>95.152.196</b>

(*) Vadesi Geçen Süre	31 Mart 2012	31 Aralık 2011
Vadesi üzerinden 0 - 30 gün geçmiş	14.598.182	8.743.996
Vadesi üzerinden 1 - 3 ay geçmiş	2.784.317	21.750
Vadesi üzerinden 3 aydan fazla geçmiş	173.665	12.520
<b>TOPLAM</b>	<b>17.556.164</b>	<b>8.778.266</b>

#### b) Kısa Vadeli Ticari Borçlar:

	31 Mart 2012	31 Aralık 2011
Satıcı Cari Hesapları	164.466.440	215.817.867
Satıcılar (Yurt Dışı İlişkili Taraflar) (Dipnot 37)	5.885.840	4.364.434
Vadeli Alışlardan Kaynaklanan Tahakkuk Etmemiş Finansman Gideri	(107.739)	(1.157.168)
<b>TOPLAM</b>	<b>170.244.541</b>	<b>219.025.133</b>

#### 31 Mart 2012 İtibariyle Türev Olmayan Finansal Yükümlülükler

Beklenen Vadeler	Defter Değeri	Beklenen Nakit Çıkışlar Toplamı	3 aydan kısa	3-12 ay arası	1-5 yıl arası	5 yıldan uzun
Ticari Borçlar	165.621.674	165.621.674	20.260.684	145.360.990	-	-
Diğer Borçlar	4.622.867	4.622.867	4.622.867	-	-	-

#### 31 Aralık 2011 İtibariyle Türev Olmayan Finansal Yükümlülükler

Beklenen Vadeler	Defter Değeri	Beklenen Nakit Çıkışlar Toplamı	3 aydan kısa	3-12 ay arası	1-5 yıl arası	5 yıldan uzun
Ticari Borçlar	219.025.133	220.182.281	127.027.731	93.154.550	-	-
Diğer Borçlar	5.694.733	5.694.733	5.694.733	-	-	-

**TÜRK PRYSMIAN KABLO VE SİSTEMLERİ A.Ş.****1 OCAK – 31 MART 2012 HESAP DÖNEMİNE AİT MALİ TABLOLARA İLİŞKİN AÇIKLAYICI DİPNOTLAR**

(Tutarlar aksi belirtilmedikçe Türk Lirası (“TL”) olarak ifade edilmiştir.)

**DİPNOT 10 - TİCARİ ALACAKLAR VE BORÇLAR (DEVAMI)**

31 Mart 2012	Alacaklar				Bankalardaki Mevduatlar
	Ticari Alacaklar		Diğer Alacaklar		
	İlişkili Taraf	Diğer Taraf	İlişkili Taraf	Diğer Taraf	
<b>Raporlama tarihi itibarıyla maruz kalınan azami kredi (A+B+C+D+E)</b>	<b>12.973.734</b>	<b>133.422.289</b>			<b>58.103.954</b>
Azami riskin teminat, vs ile güvence altına alınmış kısmı					
<b>A. Vadesi geçmemiş ya da değer düşüklüğüne uğramamış varlıkların net defter değeri</b>	12.425.451	112.279.881			<b>58.103.954</b>
<b>B. Koşulları yeniden görüşülmüş bulunan, aksi takdirde vadesi veya değer düşüklüğüne uğramış sayılacak finansal varlıkların değeri</b>					
<b>C. Vadesi geçmiş ancak değer düşüklüğüne uğramamış varlıkların defter değeri</b>	548.283	21.142.408			
- Teminat, vs ile güvence altına alınmış kısmı		39.585.000			
<b>D. Değer düşüklüğüne uğrayan varlıkların net defter değerleri</b>					
Vadesi geçmiş (brüt defter değeri)		14.313.791			
Değer düşüklüğü (-)		(14.313.791)			
Net değerinin teminat, vs ile güvence altına alınmış kısmı					
Vadesi geçmemiş (brüt defter değeri)					
Değer düşüklüğü (-)					
Net değerinin teminat, vs ile güvence altına alınmış kısmı					
<b>E. Bilanço dışı kredi riski içeren unsurlar</b>					

31 Aralık 2011	Alacaklar				Bankalardaki Mevduatlar
	Ticari Alacaklar		Diğer Alacaklar		
	İlişkili Taraf	Diğer Taraf	İlişkili Taraf	Diğer Taraf	
<b>Raporlama tarihi itibarıyla maruz kalınan azami kredi (A+B+C+D+E)</b>	<b>8.315.903</b>	<b>136.962.354</b>	-	-	<b>81.543.578</b>
Azami riskin teminat, vs ile güvence altına alınmış kısmı	-	-	-	-	-
<b>A. Vadesi geçmemiş ya da değer düşüklüğüne uğramamış varlıkların net defter değeri</b>	7.987.588	128.184.088	-	-	<b>81.543.578</b>
<b>B. Koşulları yeniden görüşülmüş bulunan, aksi takdirde vadesi veya değer düşüklüğüne uğramış sayılacak finansal varlıkların değeri</b>	-	-	-	-	-
<b>C. Vadesi geçmiş ancak değer düşüklüğüne uğramamış varlıkların defter değeri</b>	328.315	8.778.266	-	-	-
- Teminat, vs ile güvence altına alınmış kısmı	-	36.594.000	-	-	-
<b>D. Değer düşüklüğüne uğrayan varlıkların net defter değerleri</b>	-	-	-	-	-
Vadesi geçmiş (brüt defter değeri)	-	16.152.559	-	-	-
Değer düşüklüğü (-)	-	(16.152.559)	-	-	-
Net değerinin teminat, vs ile güvence altına alınmış kısmı	-	-	-	-	-
Vadesi geçmemiş (brüt defter değeri)	-	-	-	-	-
Değer düşüklüğü (-)	-	-	-	-	-
Net değerinin teminat, vs ile güvence altına alınmış kısmı	-	-	-	-	-
<b>E. Bilanço dışı kredi riski içeren unsurlar</b>	-	-	-	-	-

# TÜRK PRYSMIAN KABLO VE SİSTEMLERİ A.Ş.

## 1 OCAK – 31 MART 2012 HESAP DÖNEMİNE AİT MALİ TABLOLARA İLİŞKİN AÇIKLAYICI DİPNOTLAR

(Tutarlar aksi belirtilmedikçe Türk Lirası (“TL”) olarak ifade edilmiştir.)

### DİPNOT 11 - DİĞER ALACAK VE BORÇLAR

#### a) Diğer Alacaklar:

	31 Mart 2012	31 Aralık 2011
Direkt İhracat Üzerinden Yüklenilen KDV Alacağı	3.524.921	5.689.282
Vadeli Döviz Sözleşmelerinden Alacaklar	-	7.494.445
Personelden alacaklar	-	-
Diğer Şüpheli Alacaklar	28.195	28.195
Diğer Şüpheli Alacak Karşılığı	(28.195)	(28.195)
Verilen Depozito ve Garantiler	258.905	105.696
Diğer Çeşitli Alacaklar	847.736	608.339
<b>TOPLAM</b>	<b>4.631.562</b>	<b>13.897.762</b>

#### b) Diğer Borçlar:

	31 Mart 2012	31 Aralık 2011
Ortaklara Borçlar	10.533	10.533
Alınan Sipariş Avansları	15.678.344	5.441.086
Diğer Çeşitli Borçlar	3.297.989	243.114
<b>TOPLAM</b>	<b>18.986.866</b>	<b>5.694.733</b>

### DİPNOT 12 - FİNANS SEKTÖRÜ FAALİYETLERİNDEN ALACAKLAR VE BORÇLAR

Yoktur (2011: Yoktur).

### DİPNOT 13 - STOKLAR

	31 Mart 2012	31 Aralık 2011
İlk Madde ve Malzeme	18.908.711	23.455.377
Yarı Mamüller	22.794.433	19.276.767
Mamüller	37.708.817	39.987.957
Emtia	1.271.434	1.455.581
Diğer Stoklar	-	-
Stok Değer Düşüklüğü	(827.342)	(827.342)
<b>TOPLAM</b>	<b>72.530.259</b>	<b>83.348.340</b>

Stok Değer Düşüklüğü Hareket Tablosu:	2012	2011
<b>1 Ocak</b>	<b>827.342</b>	<b>1.295.753</b>
Dönem içinde ayrılan karşılıklar ve çıkışlar	-	(468.411)
<b>31 Mart</b>	<b>827.342</b>	<b>827.342</b>

### DİPNOT 14 - CANLI VARLIKLAR

Şirket'in esas faaliyet konusu içerisinde canlı varlıklar yer almamaktadır (2011: Yoktur).

## TÜRK PRYSMIAN KABLO VE SİSTEMLERİ A.Ş.

### 1 OCAK – 31 MART 2012 HESAP DÖNEMİNE AİT MALİ TABLOLARA İLİŞKİN AÇIKLAYICI DİPNOTLAR

(Tutarlar aksi belirtilmedikçe Türk Lirası ("TL") olarak ifade edilmiştir.)

#### DİPNOT 15 - DEVAM EDEN İNŞAAT SÖZLEŞMELERİNE İLİŞKİN VARLIKLAR

Şirket, sözkonusu inşaat işlerine ait gelir ve giderlerin mali tablolara intikalinde sözleşme faaliyetlerinin tamamlanma yüzdesini esas almaktadır. Şirket'in bu kapsamda 2011 yılında imzalamış olduğu sözleşme bulunmamaktadır (2010: 1 adet). Şirket'in önceki yıl imzalamış olduğu / tamamlanan veya devam etmekte olan işlerle ilgili sözleşmeleri şunlardır;

**a) TEİAŞ 154 kV 1.600 mm<sup>2</sup> BURSA SANAYİ TM – MERİNOŞ TM ve İSTANBUL ÜMRANİYE GIS TM – VANİKÖY GIS TM Yeraltı Güç Kablo Bağlantısı Yapım İşİ:**

Şirket, söz konusu inşaat işleri ile ilgili sözleşmeyi 17 Aralık 2010 tarihinde imzalamıştır. Söz konusu inşaat işi ile ilgili tamamlama yüzdesine göre hesaplanan gelir ve giderleri cari dönem itibarıyla %96 tamamlanma yüzdesi ile mali tablolara yansıtılmıştır.

**b) TEİAŞ 380 kV DAVUTPAŞA GIS TM-YENİBOSNA GIS TM Yeraltı XLPE Güç Kablo Projesi:**

Şirket, söz konusu inşaat işi tamamlanmış olup, kesin kabulü gerçekleştirilmiştir.

Şirketin sözkonusu inşaat işleri ile ilgili 2011 ve 2010 yılları finansal tablolarına yansıttığı toplam gelir ve maliyet tutarları aşağıdaki gibidir:

	31 Mart 2012	31 Aralık 2011
Devam eden işler üzerindeki maliyetler	31.688.059	28.193.069
Kayda alınan karlar eksi zararlar (net)	8.752.716	6.915.442
	<b>40.440.775</b>	<b>35.108.511</b>
Gerçekleşen hakedişler	(41.916.821)	(37.500.914)
	<b>(1.476.047)</b>	<b>(2.392.403)</b>

Şirketin sözkonusu projeler ile ilgili 31 Mart 2012 tarihi itibarıyla aldığı avansların toplam tutarı 886.998 TL'dir (2011:2.265.303).

#### DİPNOT 16 – ÖZKAYNAK YÖNTEMİYLE DEĞERLENEN YATIRIMLAR

Yoktur (2011: Yoktur).

#### DİPNOT 17 – YATIRIM AMAÇLI GAYRİMENKULLER

Şirket'in bilanço tarihi itibarıyla yatırım amaçlı gayrimenkulü bulunmamaktadır (2011: Yoktur).

# TÜRK PRYSMIAN KABLO VE SİSTEMLERİ A.Ş.

## 1 OCAK – 31 MART 2012 HESAP DÖNEMİNE AİT MALİ TABLOLARA İLİŞKİN AÇIKLAYICI DİPNOTLAR

(Tutarlar aksi belirtilmedikçe Türk Lirası (“TL”) olarak ifade edilmiştir.)

### DİPNOT 18 - MADDİ DURAN VARLIKLAR

2012 YILI TABLOSU	31.12.2011	İlaveler	Çıkışlar	31.03.2012
<b>Maliyet</b>				
Arazi ve arsalar	3.164.360	-	-	3.164.360
Binalar	44.597.787		-	44.597.787
Makine, tesis ve cihazlar	199.021.385		-	199.021.385
Taşıt araçları, döş. ve demirbaşlar	23.177.334		(1.868)	23.175.467
Özel maliyetler	77.543			77.543
<b>Toplam</b>	<b>270.038.409</b>		<b>(1.868)</b>	<b>270.036.541</b>
<b>Birikmiş Amortisman</b>				
Binalar	(24.092.622)	(193.010)	-	(24.092.622)
Makine, tesis ve cihazlar	(177.163.136)	(994.722)	-	(177.163.136)
Taşıt araçları, döş. ve demirbaşlar	(21.338.133)	(146.303)	-	(21.338.133)
Özel maliyetler	(77.515)	-	-	(77.515)
<b>Toplam</b>	<b>(222.671.406)</b>	<b>(1.334.035)</b>	<b>-</b>	<b>(222.671.406)</b>
<b>Net Kayıtlı Değer</b>	<b>47.367.003</b>	<b>(1.334.035)</b>	<b>(18.649)</b>	<b>46.031.100</b>

Şirket'in 31 Mart 2012 tarihi itibarıyla Maddi Duran Varlıklar için 1.334.035 TL ve Maddi Olmayan Duran Varlıklar için ise 4.139 TL olmak üzere toplam 1.338.174 TL tutarında amortisman giderleri mevcuttur. Söz konusu cari dönem amortisman giderlerinin 1.203.793 TL'si üretim maliyetlerine, 134.381 TL'si faaliyet giderlerine yansıtılmıştır.

2011 YILI TABLOSU	31.12.2010	İlaveler	Çıkışlar	31.12.2011
<b>Maliyet</b>				
Arazi ve arsalar	3.164.360	-	-	3.164.360
Binalar	44.500.707	97.080	-	44.597.787
Makine, tesis ve cihazlar	195.652.005	3.369.380	-	199.021.385
Taşıt araçları, döş. ve demirbaşlar	22.593.133	699.450	(115.249)	23.177.334
Özel maliyetler	77.543			77.543
<b>Toplam</b>	<b>265.987.748</b>	<b>4.165.910</b>	<b>(115.249)</b>	<b>270.038.409</b>
<b>Birikmiş Amortisman</b>				
Binalar	(23.321.897)	(770.725)	-	(24.092.622)
Makine, tesis ve cihazlar	(172.750.801)	(4.412.335)	-	(177.163.136)
Taşıt araçları, döş. ve demirbaşlar	(20.815.518)	(619.215)	96.600	(21.338.133)
Özel maliyetler	(77.515)	-	-	(77.515)
<b>Toplam</b>	<b>(216.965.731)</b>	<b>(5.802.275)</b>	<b>96.600</b>	<b>(222.671.406)</b>
<b>Net Kayıtlı Değer</b>	<b>49.022.017</b>	<b>(1.636.365)</b>	<b>(18.649)</b>	<b>47.367.003</b>

Şirket'in 31 Aralık 2011 tarihi itibarıyla Maddi Duran Varlıklar için 5.802.275 TL ve Maddi Olmayan Duran Varlıklar için ise 22.414 TL olmak üzere toplam 5.824.689 TL tutarında amortisman giderleri mevcuttur. Söz konusu cari dönem amortisman giderlerinin 5.300.494 TL'si üretim maliyetlerine, 524.195 TL'si faaliyet giderlerine yansıtılmıştır.



# TÜRK PRYSMIAN KABLO VE SİSTEMLERİ A.Ş.

## 1 OCAK – 31 MART 2012 HESAP DÖNEMİNE AİT MALİ TABLOLARA İLİŞKİN AÇIKLAYICI DİPNOTLAR

(Tutarlar aksi belirtilmedikçe Türk Lirası (“TL”) olarak ifade edilmiştir.)

### DİPNOT 19 - MADDİ OLMAYAN DURAN VARLIKLAR

2012	31.12.2011	İlaveler	Çıkışlar	31.12.2011
Maliyet	969.373	-	-	969.373
Birikmiş İtfâ Payları	(958.535)	(4.139)	-	(962.674)
<b>Net Kayıtlı Değer</b>	<b>10.838</b>	(4.139)	-	<b>6.699</b>

2011	31.12.2010	İlaveler	Çıkışlar	31.12.2011
Maliyet	969.373	-	-	969.373
Birikmiş İtfâ Payları	(936.121)	(22.414)	-	(958.535)
<b>Net Kayıtlı Değer</b>	<b>33.252</b>	(22.414)	-	<b>10.838</b>

### DİPNOT 20 - ŞEREFİYE

Şirket 31 Mart 2012 tarihi itibariyle sona eren dönem içinde şerefiye hesaplamasına konu olacak iktisap yapmamıştır (2010: Yoktur).

### DİPNOT 21 – DEVLET TEŞVİK VE YARDIMLARI

#### a) Ar-Ge Vergi İndirimi:

KVK nun 10/1-a maddesi uyarınca, mükelleflerin işletmeleri bünyesinde gerçekleştirdikleri münhasıran yeni teknoloji ve bilgi arayışına yönelik Araştırma ve Geliştirme (Ar-Ge) harcamaları tutarının %100’ü oranında hesaplanan “Ar-Ge İndirimi” tutarının beyanname üzerinde beyan edilen gelirden veya kurum kazancından indirimi mümkündür. Ar-Ge indirimi için stopaj uygulaması bulunmamaktadır.

Yapılan bir harcamanın Ar-Ge indirimine konu edilebilmesi için bu harcamanın işletme bünyesinde gerçekleştirilen ve münhasıran yeni teknoloji ve bilgi arayışına yönelik Ar-Ge harcaması olması gerekmektedir. Başka bir deyişle harcamanın Ar-Ge faaliyeti kapsamında yapılmış olması gerekir. Ar-Ge faaliyeti ile doğrudan ilişkili olmayan giderler ile tamamen Ar-Ge faaliyetlerinde kullanılmayan amortisman tabi iktisadi kıymetler için hesaplanan amortisman tutarlarından verilen paylar üzerinden Ar-Ge indirimi hesaplanamaz. Şirket’in, cari dönemde Ar-Ge harcamaları sonucunda yararlandığı Ar-Ge Vergi İndirimi tutarı bulunmamaktadır (2011: Bulunmamaktadır).

#### b) Ar-Ge Tübitak Desteği:

Şirket, Bakanlar Kurulu’nun 27 Aralık 1994 tarih ve 94 / 6401 sayılı İhracata Yönelik Devlet Yardımları Kararı’nın 4. Maddesinin verdiği yetkiye dayanarak istihsal edilen Para-Kredi ve Koordinasyon Kurulu’nun 4 Kasım 1998 tarih ve 98 / 10 sayılı Araştırma - Geliştirme (Ar-Ge) Yardımına İlişkin Tebliğ’i çerçevesinde Ar-Ge desteği almak üzere Yaşam Kolaylaştırıcı Kablolar isimli Ar-Ge projesi için Türkiye Bilimsel ve Teknik Araştırma Kurumu’na (TÜBİTAK) dönemsel başvurularında bulunmuştur. Şirket’in, 31 Mart 2012 tarihi itibariyle mali tablolara intikal eden TÜBİTAK destek tutarları bulunmamaktadır (2011: Bulunmamaktadır).

## TÜRK PRYSMIAN KABLO VE SİSTEMLERİ A.Ş.

### 1 OCAK – 31 MART 2012 HESAP DÖNEMİNE AİT MALİ TABLOLARA İLİŞKİN AÇIKLAYICI DİPNOTLAR

(Tutarlar aksi belirtilmedikçe Türk Lirası ("TL") olarak ifade edilmiştir.)

#### DİPNOT 22 – KARŞILIKLAR, KOŞULLU VARLIK VE YÜKÜMLÜLÜKLER

##### Uzun Vadeli Borç Karşılıkları:

	31 Mart 2012	31 Aralık 2011
Dava Risk ve Diğer Gider Karşılıkları (*)	1.859.123	1.661.541
Garanti Gider Karşılıkları	650.897	673.700
<b>TOPLAM</b>	<b>2.510.020</b>	<b>2.335.241</b>

(\*) Söz konusu tutar, çeşitli taraflarca Şirket'e karşı açılan birtakım davalar için ayrılan karşılıkları ifade eder. Karşılık tutarı, gelir tablosu içerisinde, genel yönetim gideri olarak muhasebeleştirilir. 31 Mart 2012 tarihli bakiyenin 2012 yılında kullanılması beklenilmemektedir. Yönetimin kanaatine göre, uygun hukuki görüş alınması ile, söz konusu davalar, 31 Mart 2012 itibarıyla ayrılan karşılık tutarından öte önemli bir kayba yol açmayacaktır

#### DİPNOT 23 – TAAHHÜTLER

31 Mart 2012 ve 31 Aralık 2011 tarihleri itibarıyla Şirket tarafından verilen teminat / rehin / ipotek pozisyonuna ilişkin tablo aşağıdaki gibidir:

	31 Mart 2012	31 Aralık 2011
<b>A. Kendi Tüzel Kişiliği Adına Vermiş Olduğu Teminatların Toplam Tutarı:</b>	54.563.187	54.563.187
<b>B. Tam Konsolidasyon Kapsamına Dahil Edilen Ortaklıklar Lehine Vermiş Olduğu Teminat, Rehin ve İpoteklerin Toplam Tutarı:</b>		-
<b>C. Olağan Ticari Faaliyetlerinin Yürütülmesi Amacıyla Diğer 3. Kişilerin Borcunu Temin Amacıyla Vermiş Olduğu Teminat, Rehin ve İpoteklerin Toplam Tutarı:</b>		-
<b>D. Diğer Verilen Teminat, Rehin ve İpoteklerin Toplam Tutarı</b>	<b>2.595.524</b>	<b>2.595.524</b>
<i>i. Ana Ortak Lehine Vermiş Olduğu Teminat, Rehin ve İpoteklerin Toplam Tutarı</i>		-
<i>ii. B ve C maddeleri Kapsamına Girmeyen Diğer Grup Şirketleri Lehine Vermiş Olduğu Teminat, Rehin ve İpoteklerin Toplam Tutarı</i>	1.321.080 TL 515.995 Avro	1.321.080 TL 515.995 Avro
<i>iii. C Maddesi Kapsamına Girmeyen 3. kişiler Lehine Vermiş Olduğu Teminat, Rehin ve İpoteklerin Toplam Tutarı</i>		-
<b>TOPLAM</b>	<b>57.158.71</b>	<b>57.158.712</b>

Şirket'in vermiş olduğu diğer teminat, rehin ve ipoteklerin şirketin özkaynaklarına oranı 31 Mart 2012 tarihi itibarıyla % 2'dir (31 Aralık 2011 tarihi itibarıyla %2).

A bendinde belirtilen teminat mektupları Şirket'in gümrüklere, çeşitli ihale mercilerine ve satış kontratları gereği alıcılara verilen performans mektuplarından oluşmaktadır. D bendinde belirtilen teminat mektupları ise Şirket'in Prysmian Cavi e Sistemi Energia Srl. şirketi ile birlikte kurulan konsorsiyum ortaklığı gereği verilmiştir. Şirket'in 31 Mart 2012 tarihi itibarıyla açık ihracat taahhüdü bulunmamaktadır (2011: Yoktur).

# TÜRK PRYSMIAN KABLO VE SİSTEMLERİ A.Ş.

## 1 OCAK – 31 MART 2012 HESAP DÖNEMİNE AİT MALİ TABLOLARA İLİŞKİN AÇIKLAYICI DİPNOTLAR

(Tutarlar aksi belirtilmedikçe Türk Lirası (“TL”) olarak ifade edilmiştir.)

### DİPNOT 24 – ÇALIŞANLARA SAĞLANAN FAYDALAR

	31 Mart 2012	31 Aralık 2011
Kıdem Tazminatı Karşılığı	6.549.953	6.928.844
Personel Prim Gider Tahakkukları	-	1.550.110
Personel İzin Gider Tahakkukları	-	498.091
<b>TOPLAM</b>	<b>6.549.953</b>	<b>8.977.045</b>

#### Kıdem Tazminatı Karşılığı:

Türk İş Kanunu'na göre, Şirket bir senesini doldurmuş olan ve Şirket'le ilişkisi kesilen veya emekli olan, 25 hizmet yılını (kadınlarda 20) dolduran ve emekliliğini kazanan (kadınlık için 58 yaşında, erkekler için 60 yaşında), askere çağrılan veya vefat eden personeli için kıdem tazminatı ödemekle mükelleftir. 23 Mayıs 2002'deki mevzuat değişikliğinden sonra emeklilikten önceki hizmet süresine ilişkin bazı geçiş süreci maddeleri çıkartılmıştır.

Ödenecek tazminat her hizmet yılı için bir aylık maaş kadardır ve bu tutar 31 Mart 2012 tarihi itibarıyla 2.731,85 TL (31 Aralık 2011: 2.517,01 TL) ile sınırlandırılmıştır. Kıdem tazminatı yükümlülüğü yasal olarak herhangi bir fonlamaya tabi değildir ve herhangi bir fonlama şartı bulunmamaktadır.

Kıdem tazminatı karşılığı çalışanların emekliliği halinde ödenmesi gereken muhtemel yükümlülüğün bugünkü değerinin tahminiyle hesaplanır. Tebliğ, Şirket'in kıdem tazminatı karşılığını tahmin etmek için aktüer değerlendirme yöntemlerinin geliştirilmesini öngörmektedir. Buna göre toplam yükümlülüğün hesaplanmasında aşağıda yer alan aktüer öngörüler kullanılmıştır:

	31 Mart 2012	31 Aralık 2011
İskonto oranı (%)	4,67	4,67
Emeklilik olasılığına ilişkin sirkülasyon oranı (%)	98,00	98,00

Temel varsayım, her yıllık hizmet için belirlenen tavan karşılığının enflasyon ile orantılı olarak artmasıdır. Böylece uygulanan iskonto oranı enflasyonun beklenen etkilerinden arındırılmış gerçek oranı gösterir. Kıdem tazminatı karşılığının dönem içindeki hareketleri aşağıdaki gibidir:

	2012	2011
<b>1 Ocak</b>	<b>6.928.844</b>	<b>6.071.592</b>
Yıl içinde ödenen	(639.892)	(403.432)
Aktüeryal yöntemin uygulanmasından kaynaklanan ek karşılıklar	0	277.622
Faiz Maliyeti	158.249	584.296
Hizmet Maliyeti	102.752	398.766
<b>31 Aralık</b>	<b>6.549.953</b>	<b>6.928.844</b>

Şirket kıdem tazminatı yükümlülüklerinin bugünkü değerlerini ve ilgili cari hizmet maliyeti ile uygun olduğu için, geçmiş hizmet maliyetini belirleyebilmek için aktüeryal değerlendirme yöntemini kullanmış, işten ayrılma sonrası sağlanan fayda yükümlülüğünün tamamını, anılan yükümlülüğün bir kısmı bilanço tarihinden sonraki on iki ay içerisinde ödenecek olsa dahi iskonto etmiştir. Aktüeryal yöntemle “Çalışanlara Sağlanan Faydalara İlişkin Uluslararası Muhasebe Standardı”na (TMS 19) uygun olarak kıdem tazminatı karşılığı hesaplanmış ve ilişikteki finansal tablolarda muhasebeleştirilmiştir.

### DİPNOT 25 – EMEKLİLİK PLANLARI

Şirket'in Çalışanlara Sağlanan Faydalar'da (Dipnot 24) açıklanan kıdem tazminatı karşılığı dışında herhangi bir emeklilik taahhüdü anlaşması yoktur (2011: Yoktur).

# TÜRK PRYSMIAN KABLO VE SİSTEMLERİ A.Ş.

## 1 OCAK – 31 MART 2012 HESAP DÖNEMİNE AİT MALİ TABLOLARA İLİŞKİN AÇIKLAYICI DİPNOTLAR

(Tutarlar aksi belirtilmedikçe Türk Lirası ("TL") olarak ifade edilmiştir.)

### DİPNOT 26 – DİĞER VARLIK VE YÜKÜMLÜLÜKLER

#### a) Diğer Dönen Varlıklar:

	31 Mart 2012	31 Aralık 2011
Peşin Ödenen Vergiler	1.552.324	2.420.775
Vergi, Harç ve Diğer Kesinti Alacakları	1.101.695	7.364.926
Stoklarla İlgili Verilen Sipariş Avansları	1.706.216	1.889.480
İş Avansları	15.500	-
Gelecek Aylara Ait Giderler	853.643	360.376
Personelden Alacaklar	-	105.257
Diğer Dönen Varlıklar	-	15
<b>TOPLAM:</b>	<b>5.229.378</b>	<b>12.140.829</b>

#### b) Diğer Duran Varlıklar:

	31 Mart 2012	31 Aralık 2011
Maddi Duran Varlık Alımı İçin Verilen Avanslar	396.112	197.823
Gelecek Yıllara Ait Giderler	-	16.969
<b>TOPLAM:</b>	<b>396.112</b>	<b>214.792</b>

#### c) Diğer Yükümlülükler:

	31 Mart 2012	31 Aralık 2011
Ödenecek Vergi, Harç ve Diğer Kesintiler	2.573.209	11.545.527
Faturası Beklenen Mal ve Hizmetler İçin Gider Tahakkukları	11.373.168	7.201.125
Sipariş Komisyonları İle İlgili Gider Tahakkukları	611.562	603.932
Garanti Maliyetleri İle İlgili Gider Tahakkukları	576.702	576.702
Yurtdışı Hizmet Anlaşmaları Tahakkukları	1.579.691	424.958
Vadeli Döviz Alım Sözleşmeleri İle İlgili Gider Tahakkukları	1.752.547	1.957.728
Bayi Satış Primleri İle İlgili Gider Tahakkukları	480.926	750.571
Personele Borçlar	796.617	1.535.813
Yıllara Yaygın İnşaat Onarım İşleri Proje Tahakkukları	-	-
Diğer Çeşitli Borçlar	24.177	42.681
<b>TOPLAM</b>	<b>19.768.600</b>	<b>24.639.037</b>

# TÜRK PRYSMIAN KABLO VE SİSTEMLERİ A.Ş.

## 1 OCAK – 31 MART 2012 HESAP DÖNEMİNE AİT MALİ TABLOLARA İLİŞKİN AÇIKLAYICI DİPNOTLAR

(Tutarlar aksi belirtilmedikçe Türk Lirası ("TL") olarak ifade edilmiştir.)

### DİPNOT 27 – ÖZKAYNAKLAR

#### a) Ödenmiş Sermaye:

Şirket'in 31 Mart 2012 ve 31 Aralık 2011 tarihlerindeki sermayesinin %5 ve daha fazlasına sahip hissedarları ve sermaye içindeki payları tarihi değerlerle aşağıdaki gibidir:

#### 31 Mart 2012

<u>Adı Soyadı/Ticaret Ünvanı</u>	<u>Pay Oranı (%)</u>	<u>Pay Tutarı (TL)</u>
Prysmian (Dutch) Holdings B.V.	83,75	93.991.660
Diğer	16,25	18.241.992
<b>TOPLAM</b>	<b>100,00</b>	<b>112.233.652</b>

#### 31 Aralık 2011

<u>Adı Soyadı/Ticaret Ünvanı</u>	<u>Pay Oranı (%)</u>	<u>Pay Tutarı (TL)</u>
Prysmian (Dutch) Holdings B.V.	83,75	93.991.660
Diğer	16,25	18.241.992
<b>TOPLAM</b>	<b>100,00</b>	<b>112.233.652</b>

Yönetim Kurulu 30 Nisan 2009 tarihinde Şirket'in çıkarılmış sermayesinin 80.000.000 TL kayıtlı sermaye tavanı aşılarak tamamı iç kaynaklardan karşılanmak suretiyle 39.312.000 TL'den 112.233.652 TL'ye artırılmasına karar vermiştir. Söz konusu sermaye artırımı nedeniyle ihraç edilen 72.921.652 TL nominal değerli paylar Sermaye Piyasası Kurulu'nca 2 Temmuz 2010 tarih ve 68 / 519 sayı ile kayda alınmış ve sermaye artırımına ilişkin işlemler Bursa Ticaret Sicil Memurluğu'nca 9 Temmuz 2010 tarihinde tescil edilmiştir. Nominal değeri 0,10 TL (2010: 0,10 TL) olan 1.122.336.520 adet (31 Aralık 2011: 1.122.336.520) hisse senedi mevcuttur.

#### b) Kardan Ayrılan Kısıtlanmış Yedekler :

Kanuni defterlerdeki birikmiş karlar, aşağıda belirtilen kanuni yedeklerle ilgili hüküm haricinde dağıtılabılır. Türk Ticaret Kanunu'na göre, yasal yedekler birinci ve ikinci tertip yasal yedekler olmak üzere ikiye ayrılır. Türk Ticaret Kanunu'na göre birinci tertip yasal yedekler, Şirket'in ödenmiş sermayesinin %20'sine ulaşıncaya kadar, kanuni net karın %5'i olarak ayrılır. İkinci tertip yasal yedekler ise ödenmiş sermayenin %5'ini aşan dağıtılan karın %10'udur. Türk Ticaret Kanunu'na göre, yasal yedekler ödenmiş sermayenin %50'sini geçmediği sürece sadece zararları netleştirmek için kullanılabilir, bunun dışında herhangi bir şekilde kullanılması mümkün değildir.

Yukarıda bahis geçen tutarların SPK Finansal Raporlama Standartları uyarınca "Kardan Ayrılan Kısıtlanmış Yedekler" içerisinde sınıflandırılması gerekmektedir. Şirket'in 31 Mart 2012 tarihi itibarıyla kardan ayrılan kısıtlanmış yedeklerinin tutarı 5.656.089 TL'dir (2011: 5.656.089 TL).

SPK'nın 1 Ocak 2008 tarihine kadar geçerli olan gereklilikleri uyarınca enflasyona göre düzeltilen ilk finansal tablo denkleştirme işleminde ortaya çıkan ve "geçmiş yıllar zararı"nda izlenen tutarın, SPK'nın kar dağıtımına ilişkin düzenlemeleri çerçevesinde, enflasyona göre düzeltilmiş finansal tablolara göre dağıtılabilecek kar rakamı bulunurken indirim kalemi olarak dikkate alınmaktaydı. Bununla birlikte, "geçmiş yıllar zararı"nda izlenen söz konusu tutar, varsa dönem karı ve dağıtılmamış geçmiş yıl karları, kalan zarar miktarının ise sırasıyla olağanüstü yedek akçeler, yasal yedek akçeler, özkaynak kalemlerinin enflasyon muhasebesine göre düzeltilmesinden kaynaklanan sermaye yedeklerinden mahsup edilmesi mümkün bulunmaktaydı.

# TÜRK PRYSMIAN KABLO VE SİSTEMLERİ A.Ş.

## 1 OCAK – 31 MART 2012 HESAP DÖNEMİNE AİT MALİ TABLOLARA İLİŞKİN AÇIKLAYICI DİPNOTLAR

(Tutarlar aksi belirtilmedikçe Türk Lirası ("TL") olarak ifade edilmiştir.)

### DİPNOT 27 – ÖZKAYNAKLAR (DEVAMI)

#### b) Kardan Ayrılan Kısıtlanmış Yedekler (devamı):

Yine 1 Ocak 2008 tarihine kadar geçerli olan uygulama uyarınca enflasyona göre düzeltilen ilk finansal tablo düzenlenmesi sonucunda özkaynak kalemlerinden "Sermaye, Emisyon Primi, Yasal Yedekler, Statü Yedekleri, Özel Yedekler ve Olağanüstü Yedek" kalemlerine bilançoda kayıtlı değerleri ile yer verilmekte ve bu hesap kalemlerinin düzeltilmiş değerleri toplu halde özkaynak grubu içinde "özsermaye enflasyon düzeltmesi farkları" hesabında yer almaktaydı. Tüm özkaynak kalemlerine ilişkin "özsermaye enflasyon düzeltmesi farkları" sadece bedelsiz sermaye artırımını veya zarar mahsubunda, olağanüstü yedeklerin kayıtlı değerleri ise, bedelsiz sermaye artırımını; nakit kar dağıtımını ya da zarar mahsubunda kullanılabilmekteydi. 1 Ocak 2008 itibarıyla yürürlüğe giren Seri: XI No: 29 sayılı tebliğ ve ona açıklama getiren SPK duyurularına göre "Ödenmiş Sermaye", "Kardan Ayrılan Kısıtlanmış Yedekler" ve "Hisse Senedi İhraç Primleri"nin yasal kayıtlardaki tutarları üzerinden gösterilmesi gerekmektedir. Söz konusu tebliğin uygulanması esnasında değerlemelerde çıkan farklılıkların (enflasyon düzeltmesinden kaynaklanan farklılıklar gibi):

- "Ödenmiş Sermaye"den kaynaklanmaktaysa ve henüz sermayeye ilave edilmemişse, "Ödenmiş Sermaye" kaleminden sonra gelmek üzere açılacak "Sermaye Düzeltmesi Farkları" kalemiyle;
- "Kardan Ayrılan Kısıtlanmış Yedekler" ve "Hisse Senedi İhraç Primleri"nden kaynaklanmakta ve henüz kar dağıtımını veya sermaye artırımına konu olmamışsa "Geçmiş Yıllar Kar/Zararıyla",

ilişkilendirilmesi gerekmektedir. Diğer özkaynak kalemleri ise SPK Finansal Raporlama Standartları çerçevesinde değerlendirilen tutarları ile gösterilmektedir.

Sermaye düzeltmesi farklarının sermayeye eklenmek dışında bir kullanımı yoktur. Sermaye Piyasası Kurulu'nun 27.01.2011 tarih ve 02 / 51 sayılı kararı gereğince payları borsada işlem gören halka açık anonim ortaklıklar için 2010 yılı faaliyetlerinden elde ettikleri karların dağıtımını konusunda herhangi bir asgari kar dağıtım zorunluluğu getirilmemiştir. Kar dağıtımını yapmaya karar veren anonim ortaklıklar için ise bu dağıtımın şirketlerin genel kurullarında alacakları karara bağlı olarak nakit ya da temettünün sermayeye eklenmesi suretiyle ihraç edilecek payların bedelsiz olarak ortaklara dağıtılmasına ya da belli oranda nakit, belli oranda bedelsiz pay dağıtılması suretiyle gerçekleştirilebilmesine; belirlenecek birinci temettü tutarının mevcut ödenmiş / çıkarılmış sermayelerinin %5'inden az olması durumunda, söz konusu tutarın dağıtılmadan ortaklık bünyesinde bırakılabilmesine imkan verilmiş ancak bir önceki döneme ilişkin temettü dağıtımını gerçekleştirilmeden sermaye artırımını yapan ve bu nedenle payları "eski" ve "yeni" şeklinde ayrılan anonim ortaklıklardan, faaliyet sonucunda elde ettikleri dönem karından temettü dağıtacaklarını, hesaplayacakları birinci temettüyü nakden dağıtmaları zorunluluğu getirilmiştir.

Ayrıca, 25 Şubat 2005 tarih 7/242 sayılı SPK kararı uyarınca; SPK düzenlemelerine göre bulunan net dağıtılabilir kar üzerinden SPK'nın asgari kar dağıtım zorunluluğuna ilişkin düzenlemeleri uyarınca hesaplanan kar dağıtım tutarının, tamamının yasal kayıtlarda yer alan dağıtılabilir kardan karşılanabilmesi durumunda, bu tutarın tamamı, karşılanmaması durumunda ise yasal kayıtlarda yer alan net dağıtılabilir karın tamamı dağıtılacaktır. SPK düzenlemelerine göre hazırlanan finansal tablolarda veya yasal kayıtların herhangi birinde dönem zararı olması durumunda ise kar dağıtımını yapılmayacaktır. Şirket hissedarlarından hiçbirisi tercihi veya ayrıcalıklı bir oy hakkına sahip olmayıp, tüm oylar eşit değerdedir. Şirket sermayesinde imtiyazlı pay sınıfı bulunmaması nedeniyle şirket karına katılım konusunda da imtiyaz söz konusu değildir. Yukarıdaki hususlara göre Şirket'in Seri: XI, No:29 sayılı SPK tebliğine göre özsermaye hesapları 31 Mart 2012 ve 31 Aralık 2011 tarihleri itibarıyla aşağıdaki gibidir:

# TÜRK PRYSMIAN KABLO VE SİSTEMLERİ A.Ş.

## 1 OCAK – 31 MART 2012 HESAP DÖNEMİNE AİT MALİ TABLOLARA İLİŞKİN AÇIKLAYICI DİPNOTLAR

(Tutarlar aksi belirtilmedikçe Türk Lirası (“TL”) olarak ifade edilmiştir.)

### DİPNOT 27 – ÖZKAYNAKLAR (DEVAMI)

	31 Mart 2012	31 Aralık 2011
<b>Odenmiş Sermaye</b>	<b>112.233.652</b>	<b>112.233.652</b>
<b>Geçmiş Yıllar Kar / Zararları</b>	<b>11.019.726</b>	<b>7.489.353</b>
<i>Geçmiş Yıllar Zararları</i>	<i>7.489.353</i>	<i>(10.705.103)</i>
<i>Olağanüstü Yedekler</i>	<i>3.530.373</i>	<i>18.742.540</i>
<i>Çalışanlara Sağlanan Faydaların Aktüeryal Değerleme Farkları</i>	<i>(222.099)</i>	<i>(548.084)</i>
<b>Kardan Ayrılan Kısıtlanmış Yedekler</b>	<b>5.656.089</b>	<b>5.656.089</b>
<i>Yasal Yedekler</i>	<i>2.661.634</i>	<i>2.661.634</i>
<i>Yasal Yedekler Enflasyon Düzeltme Farkları</i>	<i>15.863</i>	<i>15.863</i>
<i>Gayrimenkul ve İştirak Satış Kazanç İstisnaları (*)</i>	<i>2.978.592</i>	<i>2.978.592</i>
<b>Net Dönem Karı / Zararı</b>	<b>1.599.017</b>	<b>3.530.373</b>
<b>ÖZSERMAYE TOPLAMI</b>	<b>130.508.484</b>	<b>128.909.467</b>

(\*) 5520 sayılı yeni Kurumlar Vergisi Kanununda Gayrimenkul ve İştirak Satış Kazancı İstisnası yeniden düzenlenmiş 5422 sayılı eski Kurumlar Vergisi Kanunu'ndakinden farklı olarak sermayeye ilave mecburiyeti kaldırılmıştır. Bunun için satıştan sağlanan kazancın %75'inin özel bir fon hesabında, satışın yapıldığı yılı izleyen beşinci yıl sonuna kadar tutulması gerekmektedir. Bu süre içinde veya bu süreden sonra fonun sermayeye eklenmesi mümkün olup, fonda tutulan tutarın beşinci yılın sonundan itibaren serbestçe kullanılabilmesi mümkündür.

30 Mart 2012 tarihinde yapılan Olağan Genel Kurul Toplantısında Sermaye Piyasası Kurulu'nun (SPK) Seri:XI, No:29 tebliği hükümleri dahilinde ve Uluslararası Finansal Raporlama Standartları ile uyumlu olarak hazırlanan, sunum esasları SPK'nın 17.04.2008 tarih ve 11/467 sayılı kararı uyarınca belirlenen bağımsız denetimden geçmiş 2011 yılı hesap dönemine ait finansal tablolara göre “dönem vergi gideri” ile “ertelenmiş vergi geliri” birlikte dikkate alındığında, 3.530.373 TL “Net Dönem Karı”, SPK'nın kar dağıtımına ilişkin düzenlemeleri ve mevcut kar dağıtım politikası dahilinde 2011 yılı hesap dönemine ilişkin olarak kanuni yasal yedekler ayrıldıktan sonra 2.686.572 TL'nin pay sahiplerine dağıtılmasına oybirliği ile karar verilmiştir.



## TÜRK PRYSMIAN KABLO VE SİSTEMLERİ A.Ş.

### 1 OCAK – 31 MART 2012 HESAP DÖNEMİNE AİT MALİ TABLOLARA İLİŞKİN AÇIKLAYICI DİPNOTLAR

(Tutarlar aksi belirtilmedikçe Türk Lirası (“TL”) olarak ifade edilmiştir.)

#### DİPNOT 28 – SATIŞLAR VE SATIŞLARIN MALİYETİ

	1 Ocak – 31 Mart 2012	1 Ocak – 31 Mart 2011
Yurtiçi Satışlar	129.158.777	128.450.831
Yurtdışı Satışlar	81.875.323	53.376.762
Diğer Satışlar	654.786	3.275.155
Diğer Esas Faaliyet Gelirleri	-	75.974
Satış İndirimleri	(48.018.225)	(37.271.742)
Satışların Maliyeti	(140.717.752)	(134.677.116)
<b>TOPLAM</b>	<b>19.264.264</b>	<b>13.229.864</b>

Hammadde fiyatlarındaki ve döviz kurlarındaki gelişmelere göre yılda birkaç sefer veya gerektiğinde ürün bazında satış fiyat listesi referans olmak üzere satış departmanınca hazırlanır.

Yapılan satışlar için uygulanan satış iskonto veya indirim politikaları; yurt içi , yurt dışı , grup içi , grup dışı ayırımına bakılmaksızın tamamen piyasa koşulları ve tam rekabet şartları göz önüne alınarak saptanmaktadır.

Satışların maliyeti 31 Mart 2012 ve 31 Aralık 2011 tarihlerinde sona eren oniki aylık dönemlerde aşağıdaki gibidir;

	1 Ocak – 31 Mart 2012	1 Ocak – 31 Mart 2011
Direkt İlk Madde ve Malz. Maliyetleri	129.709.300	118.146.046
Genel Üretim Maliyetleri	5.509.594	4.894.095
Satılan Ticari Mallar Maliyeti	1.797.512	4.201.055
Diğer Satışların Maliyeti	3.489.046	3.329.462
Direkt İşçilik Maliyetleri	2.775.413	2.771.492
Amortisman Maliyeti	1.125.532	1.334.966
<b>TOPLAM</b>	<b>144.406.397</b>	<b>134.677.116</b>

#### DİPNOT 29 – ARAŞTIRMA VE GELİŞTİRME GİDERLERİ, PAZARLAMA, SATIŞ VE DAĞITIM GİDERLERİ, GENEL YÖNETİM GİDERLERİ

	1 Ocak – 31 Mart 2012	1 Ocak – 31 Mart 2011
Satış ve Dağıtım Giderleri	10.079.591	6.550.862
Genel Yönetim Giderleri	6.395.256	5.999.425
Araştırma ve Geliştirme Giderleri	241.479	385.707
<b>TOPLAM</b>	<b>16.716.326</b>	<b>12.935.994</b>

# TÜRK PRYSMIAN KABLO VE SİSTEMLERİ A.Ş.

## 1 OCAK – 31 MART 2012 HESAP DÖNEMİNE AİT MALİ TABLOLARA İLİŞKİN AÇIKLAYICI DİPNOTLAR

(Tutarlar aksi belirtilmedikçe Türk Lirası ("TL") olarak ifade edilmiştir.)

### DİPNOT 30 – NİTELİKLERİNE GÖRE GİDERLER

#### a) Satış ve Dağıtım Giderleri:

	1 Ocak – 31 Mart 2012	1 Ocak – 31 Mart 2011
Lojistik Giderleri Satış ve Tem. Mektubu Komisyonları	8.524.813	4.123.368
Satış ve Tem. Mektubu Komisyonları	-	1.003.171
Personel Giderleri	776.087	747.458
Diğer Satış ve Dağıtım Giderleri	752.975	648.898
Amortisman Giderleri	25.716	27.967
<b>TOPLAM</b>	<b>10.079.591</b>	<b>6.550.862</b>

### DİPNOT 30 – NİTELİKLERİNE GÖRE GİDERLER (DEVAMI)

#### b) Genel Yönetim Giderleri:

	1 Ocak – 31 Mart 2012	1 Ocak – 31 Mart 2011
Lisans Giderleri	4.106.437	3.984.202
Personel Giderleri	999.994	1.048.895
Diğer Yönetim Giderleri	1.019.845	683.536
Amortisman Giderleri	84.498	115.681
Harici Hizmet Giderleri	184.482	167.111
<b>TOPLAM</b>	<b>6.395.256</b>	<b>5.999.425</b>

#### c) Araştırma ve Geliştirme Giderleri:

	1 Ocak – 31 Mart 2012	1 Ocak – 31 Mart 2011
Personel Giderleri	96.844	179.112
Amortisman Giderleri	8.732	10.362
Denetim Giderleri	42.389	99.468
Harici Hizmet Giderleri	55.247	60.095
Diğer Giderler	38.267	36.670
<b>TOPLAM</b>	<b>241.479</b>	<b>385.707</b>

# TÜRK PRYSMIAN KABLO VE SİSTEMLERİ A.Ş.

## 1 OCAK – 31 MART 2012 HESAP DÖNEMİNE AİT MALİ TABLOLARA İLİŞKİN AÇIKLAYICI DİPNOTLAR

(Tutarlar aksi belirtilmedikçe Türk Lirası ("TL") olarak ifade edilmiştir.)

### DİPNOT 31 – DİĞER FAALİYET GELİR / GİDERLERİ

	1 Ocak – 31 Mart 2012	1 Ocak – 31 Mart 2011
Masraf Yansıtma Gelirleri	128.076	-
Karşılık Gelirleri		433.421
Sabit Kıymet Satış Karı		432
Diğer Gelirler	56.802	7.569
<b>Diğer Faaliyet Gelir ve Karları</b>	<b>241.478</b>	<b>441.422</b>
Reeskont Faiz Giderleri	-	(615.760)
Karşılık Giderleri	(337.876)	(311.664)
Diğer Giderler	-	(3.521)
<b>Diğer Faaliyet Gider ve Zararları</b>	<b>(337.876)</b>	<b>(930.945)</b>

### DİPNOT 32 – FİNANSAL GELİRLER

	1 Ocak – 31 Mart 2012	1 Ocak – 31 Mart 2011
Kur Farkı Geliri	1.656.087	10.846.688
Reeskont Faiz Geliri	910.450	-
Vadeli Döviz Alış / Satış Sözleşmelerinden Finansman Geliri	2.352.622	-
Faiz Geliri	1.064.461	444.402
<b>TOPLAM</b>	<b>5.983.622</b>	<b>11.291.090</b>

### DİPNOT 33 – FİNANSAL GİDERLER

	1 Ocak – 31 Mart 2012	1 Ocak – 31 Mart 2011
Kur Farkı Giderleri	(1.621.494)	(10.287.791)
Vadeli Döviz Alış / Satış Sözleşmelerinden Finansman Gideri	(3.796.728)	(995.241)
Reeskont Giderleri	(717.033)	-
Banka İşlem Komisyonları ve Diğer Finansman Giderleri	-	(399.400)
Faiz Giderleri	-	(554.716)
Teminat Mektubu Masrafları	-	(189.622)
<b>TOPLAM</b>	<b>(5.981.381)</b>	<b>(12.426.770)</b>

# TÜRK PRYSMIAN KABLO VE SİSTEMLERİ A.Ş.

## 1 OCAK – 31 MART 2012 HESAP DÖNEMİNE AİT MALİ TABLOLARA İLİŞKİN AÇIKLAYICI DİPNOTLAR

(Tutarlar aksi belirtilmedikçe Türk Lirası ("TL") olarak ifade edilmiştir.)

### DİPNOT 34 – SATIŞ AMACIYLA ELDE TUTULAN DURAN VARLIK VE DURDURULAN FAALİYETLER

Yoktur (2010: Yoktur).

### DİPNOT 35 – VERGİ VARLIK VE YÜKÜMLÜLÜKLERİ (Ertelenmiş Varlık ve Yükümlülükler dahil)

#### a) Dönem Vergi Giderleri:

Kurumlar Vergisi Kanunu 13 Haziran 2006 tarih ve 5520 sayılı yasa ile değişmiştir. Söz konusu 5520 sayılı yeni Kurumlar Vergisi Kanunu'nun pek çok hükmü 1 Ocak 2006 tarihinden geçerli olmak üzere yürürlüğe girmiştir. Buna göre Türkiye'de, kurumlar vergisi oranı 2010 yılı için %20'dir (2010: %20). Kurumlar vergisi oranı kurumların ticari kazancına vergi yasaları gereğince indirimi kabul edilmeyen giderlerin ilave edilmesi, vergi yasalarında yer alan istisna (iştirak kazançları istisnası, yatırım indirimi istisnası vb.) ve indirimlerin (Ar-Ge indirimi gibi) indirilmesi sonucu bulunacak vergi matrahına uygulanır. Kar dağıtılmadığı takdirde başka bir vergi ödenmemektedir (GVK Geçici 61. madde kapsamında yararlanılan yatırım indirimi istisnası olması halinde yararlanılan istisna tutarı üzerinden hesaplanıp ödenen %19,8 oranındaki stopaj hariç).

Türkiye'deki bir işyeri ya da daimi temsilcisi aracılığı ile gelir elde eden dar mükellef kurumlar ile Türkiye'de yerleşik kurumlara ödenen kar paylarından (temettü) stopaj yapılmaz. Bunların dışında kalan kişi ve kurumlara yapılan temettü ödemeleri %15 oranında stopaja tabidir. Karın sermayeye ilavesi, kar dağıtımı sayılmaz.

Şirketler üçer aylık mali karları üzerinden %20 oranında geçici vergi hesaplar ve o dönemi izleyen ikinci ayın 14. gününe kadar beyan edip 17. günü akşamına kadar öderler. Yıl içinde ödenen geçici vergi o yıla ait olup izleyen yıl verilecek kurumlar vergisi beyannamesi üzerinden hesaplanacak kurumlar vergisinden mahsup edilir. Mahsuba rağmen ödenmiş geçici vergi tutarı kalmış ise bu tutar nakden iade alınabileceği gibi devlete karşı olan herhangi bir başka mali borca da mahsup edilebilir.

31 Aralık 2003 tarihinde Resmi Gazete'de yayımlanan, 5024 sayılı Vergi Usul Kanunu, Gelir Vergisi Kanunu ve Kurumlar Vergisi Kanunu'nda Değişiklik Yapılması Hakkında Kanun ("5024 sayılı Kanun"), kazançlarını bilanço esasına göre tespit eden gelir veya kurumlar vergisi mükelleflerin mali tablolarını 1 Ocak 2004 tarihinden başlayarak enflasyon düzeltmesine tabi tutmasını öngörmektedir. Anılan yasa hükmüne göre enflasyon düzeltmesi yapılabilmesi son 36 aylık kümülatif enflasyon oranının (DİE TEF E artış oranının) %100'ü ve son 12 aylık enflasyon oranının (DİE TEF E artış oranının) %10'u aşması gerekmektedir. 2011 ve 2010 yıllarında söz konusu şartlar sağlanmadığı için enflasyon düzeltmesi yapılmamıştır.

Türkiye'de ödenecek vergiler konusunda vergi otoritesi ile mutabakat sağlamak gibi bir uygulama bulunmamaktadır. Kurumlar vergisi beyannameleri hesap döneminin kapandığı ayı takip eden dördüncü ayın 25. günü akşamına kadar bağlı bulunulan vergi dairesine verilir.

Vergi incelemesine yetkili makamlar beş yıl zarfında muhasebe kayıtlarını inceleyebilir ve hatalı işlem tespit edilirse yapılacak vergi tarhiyatı nedeniyle vergi miktarları değişebilir.

Türk vergi mevzuatına göre beyanname üzerinde gösterilen mali zararlar 5 yılı aşmamak kaydıyla dönem kurum kazancından indirilebilirler. Ancak, mali zararlar, geçmiş yıl karlarından mahsup edilemez.

Kurumlar Vergisi Kanunu'nda kurumlara yönelik birçok istisna bulunmaktadır. Bu istisnalardan Şirket'e ilişkin olanları aşağıda açıklanmıştır:

# TÜRK PRYSMIAN KABLO VE SİSTEMLERİ A.Ş.

## 1 OCAK – 31 MART 2012 HESAP DÖNEMİNE AİT MALİ TABLOLARA İLİŞKİN AÇIKLAYICI DİPNOTLAR

(Tutarlar aksi belirtilmedikçe Türk Lirası (“TL”) olarak ifade edilmiştir.)

### DİPNOT 35 – VERGİ VARLIK VE YÜKÜMLÜLÜKLERİ (DEVAMI)

#### *İştirak Kazançları İstisnası:*

Kurumların tam mükellefiyete tabi bir başka kurumun sermayesine iştirakten elde ettikleri temettü kazançları (yatırım fonlarının katılma belgeleri ile yatırım ortaklıkları hisse senetlerinden elde edilen kar payları hariç) kurumlar vergisinden istisnadır.

#### *Yatırım İndirimi İstisnası*

Uzun yıllardır uygulanmakta olan ve en son mükelleflerin belli bir tutarı aşan sabit kıymet alımlarının %40’ı olarak hesapladıkları yatırım indirimi istisnasına 30 Mart 2006 tarihli 5479 sayılı yasa ile son verilmiştir.

	1 Ocak – 31 Mart 2012	1 Ocak – 31 Aralık 2011
- Kurumlar Vergisi Yükümlülüğü	(1.522.760)	383.580
- Peşin Ödenen Kısmı	724.594	(383.580)
<b>Dönem Karı Vergi Yükümlülüğü</b>	-	-

	1 Ocak – 31 Mart 2012	1 Ocak – 31 Mart 2011
- Cari Dönem Kurumlar Vergisi	(1.522.760)	(816.976)
- Ertelenen Vergi Gelir / Gideri	724.594	1.074.448
<b>Toplam Vergi Geliri / (Gideri)</b>	<b>(798.166)</b>	<b>257.472</b>

	1 Ocak – 31 Mart 2012	1 Ocak – 31 Mart 2011
<b>Vergi Öncesi Kar / (Zarar)</b>	<b>2.397.183</b>	<b>(1.331.333)</b>
%20 etkin vergi oranı ile hesaplanmış Kurumlar Vergisi karşılığı	(479.436)	(266.267)
Kanunen kabul edilmeyen giderler	1.068.878	1.561.815
Vergiye tabi olmayan gelirler	(161.832)	(411.450)
Yasal ile ertelenmiş vergide baz olan kanunen kabul edilmeyen giderler / (indirimler)	(3.622.959)	(1.141.571)
<b>Vergi Karşılığı</b>	<b>(798.166)</b>	<b>(257.472)</b>

31 Aralık 2011 tarihi itibarıyla Şirket’in devreden birikmiş zararları bulunmamaktadır.

# TÜRK PRYSMIAN KABLO VE SİSTEMLERİ A.Ş.

## 1 OCAK – 31 MART 2012 HESAP DÖNEMİNE AİT MALİ TABLOLARA İLİŞKİN AÇIKLAYICI DİPNOTLAR

(Tutarlar aksi belirtilmedikçe Türk Lirası ("TL") olarak ifade edilmiştir.)

### DİPNOT 35 – VERGİ VARLIK VE YÜKÜMLÜLÜKLERİ (DEVAMI)

#### b) Ertelenen Vergi Varlıkları ve Yükümlülükleri:

Şirket ertelenen vergi varlık ve yükümlülüklerini, SPK Seri XI, No: 29 Tebliği uyarınca belirlenen varlık ve yükümlülükler ile ilgili varlık ve yükümlülüklerin vergi bazları arasındaki farklı değerlendirmelerin sonucunda ortaya çıkan geçici farkların etkilerini dikkate alarak hesaplamaktadır. İleriki dönemlerde gerçekleşecek geçici farklar üzerinden yükümlülük metoduna göre hesaplanan ertelenen vergi varlıkları ve yükümlülükleri için uygulanacak oran %20'dir (2010: %20).

31 Aralık 2011 tarihi itibarıyla birikmiş geçici farklar ve ertelenen vergi varlık ve yükümlülüklerinin yürürlükteki vergi oranı kullanılarak hazırlanan dökümü aşağıdaki gibidir:

	Birikmiş Geçici Farklar		Ertelenen Vergi Varlığı / (Yükümlülüğü)	
	31 Mart 2012	31 Aralık 2011	31 Mart 2012	31 Aralık 2011
<b>Ertelenen Vergi Varlıkları</b>				
Stokların kayıtlı değerleri ile vergi matrahları arasındaki net fark	4.012.673	4.846.971	802.535	969.394
Şüpheli alacak karşılığı	929.459	948.975	185.892	189.795
Tahakkuk etmemiş finansman gideri	-130	-130	-26	-26
Borç karşılıkları	23.789.355	17.628.916	4.757.871	3.525.783
	<b>28.731.357</b>	<b>23.424.732</b>	<b>5.746.271</b>	<b>4.684.946</b>

<b>Ertelenen Vergi Yükümlülükleri</b>				
Maddi duran varlıkların kayıtlı değerleri ile vergi matrahları arasındaki net fark	(6.551.374)	(7.083.425)	(1.310.275)	(1.416.685)
Yıllara yaygın inşaat gelir tahakkukları	(5.121.397)	(3.283.830)	(1.024.279)	(656.766)
Diğer gelir tahakkukları	-	377.905	-	75.581
	<b>(11.672.771)</b>	<b>(9.989.350)</b>	<b>(1.997.870)</b>	<b>(1.997.870)</b>

<b>Net Ertelenen Vergi Varlıkları</b>	<b>17.058.586</b>	<b>13.435.481</b>	<b>3.411.717</b>	<b>2.687.096</b>
---------------------------------------	-------------------	-------------------	------------------	------------------

	31 Aralık 2011	Gelir Tablosuna ve Özkaynakta Yazılan Gelir / (Gider)	31 Mart 2012
<b>Ertelenen Vergi Varlıkları</b>	<b>5.746.271</b>	<b>1.061.325</b>	<b>4.684.955</b>
Stokların kayıtlı değerleri ile vergi matrahları arasındaki net fark	802.535	(166.860)	969.394
Şüpheli alacak karşılığı	185.892	(3.903)	189.795
Tahakkuk etmemiş finansman gideri	(26)	-	(26)
Borç karşılıkları	4.757.871	1.232.088	3.525.792

<b>Ertelenen Vergi Yükümlülükleri</b>	<b>(2.334.554)</b>	<b>(336.704)</b>	<b>(1.997.870)</b>
Maddi duran varlıkların kayıtlı değerleri ile vergi matrahları arasındaki net fark	(1.310.275)	106.410	(1.416.685)
Yıllara yaygın inşaat gelir tahakkukları	(1.024.279)	(367.533)	(656.766)
Diğer gelir tahakkukları	-	(75.581)	75.581

<b>Net Ertelenen Vergi Varlıkları</b>	<b>3.411.717</b>	<b>724.621</b>	<b>2.687.085</b>
---------------------------------------	------------------	----------------	------------------

# TÜRK PRYSMIAN KABLO VE SİSTEMLERİ A.Ş.

## 1 OCAK – 31 MART 2012 HESAP DÖNEMİNE AİT MALİ TABLOLARA İLİŞKİN AÇIKLAYICI DİPNOTLAR

(Tutarlar aksi belirtilmedikçe Türk Lirası (“TL”) olarak ifade edilmiştir.)

### DİPNOT 36 – HİSSE BAŞINA KAZANÇ

	1 Ocak – 31 Mart 2012	1 Ocak – 31 Aralık 2011
Net Dönem Karı (TL)	1.599.017	3.530.373
Herbiri 10 Kr nominal değerli hisse sayısı	1.122.336.520	1.122.336.520
<b>Hisse Başına Kazanç (TL)</b>	<b>0,001</b>	<b>0,003</b>

### DİPNOT 37 – İLİŞKİLİ TARAF AÇIKLAMALARI

Türk Prysmian Kablo ve Sistemleri A.Ş. hisselerinin %83,75 i Prysmian (Dutch) Holding B.V.ye aittir. Prysmian (Dutch) Holding B.V. hisselerinin %100 ‘ü Prysmian Cavi e Sistemi Energia S.r.L. ye ait olup bu şirketin de tamamı ana holding merkezi olan Prysmian S.p.A. ya aittir.

Prysmian S.p.A. içindeki hisselerin pay oranları ise faaliyet raporunun “ Kamuyu Aydınlatma ve Şeffaflık” bölümü altında nihai ortaklık yapısında detaylı olarak açıklanmaktadır.

Dönem sonları itibariyle ilişkili taraflardan alacaklar ve ilişkili taraflara borçlar bakiyeleri ile dönem içlerinde ilişkili taraflarla yapılan işlemlerin özeti aşağıda sunulmuştur:

	31 Mart 2012	31 Aralık 2011
Grup şirketlerinden ticari alacaklar	10.659.470	8.315.903
Personelden alacaklar	-	-
<b>İlişkili taraflardan alacaklar</b>	<b>10.659.470</b>	<b>8.315.903</b>
Grup şirketlerine ticari borçlar	5.885.840	4.364.434
Ortaklara borçlar	10.533	10.533
<b>İlişkili taraflara borçlar</b>	<b>5.896.373</b>	<b>4.374.967</b>

#### a) Grup Şirketlerinden Ticari Alacaklar:

	31 Mart 2012	31 Aralık 2011
Prysmian Cables & Systems Ltd.	4.11.520	6.041.872
Prysmian Cables y Sistemas S.A.	-	390.128
Prysmian OEKW GmbH.	86.060	88.875
Prysmian Telecomunicações Cabos	137.397	137.397
Prysmian Cavi e Sistemi Italia S.r.l	1.032.700	369.687
Prysmian Kabel und Systeme GmbH	948.260	988.824
Prysmian S.p.a	229.970	130.872
Prysmian Cabluri si Sisteme s.a.	1.818.210	112.627
Prysmian LLC Rybinskelektrokabel	840.350	-
Prysmian Cables et Systemes France SAS	877.630	-
Draka İstanbul Asansör İth.İhr.Ltd.Şti.	281.190	-
Draka Comteq Kablo Ltd.Şti.	292.210	-
P.T.Prysmian cables Indonesia	66.350	-
Diğer İlişkili Şirketlerden Alacaklar Toplamı	75.020	55.621
<b>TOPLAM</b>	<b>10.659.470</b>	<b>8.315.903</b>



# TÜRK PRYSMIAN KABLO VE SİSTEMLERİ A.Ş.

## 1 OCAK – 31 MART 2012 HESAP DÖNEMİNE AİT MALİ TABLOLARA İLİŞKİN AÇIKLAYICI DİPNOTLAR

(Tutarlar aksi belirtilmedikçe Türk Lirası (“TL”) olarak ifade edilmiştir.)

### DİPNOT 37 – İLİŞKİLİ TARAF AÇIKLAMALARI (DEVAMI)

#### b) Grup Şirketlerine Ticari Borçlar:

	31 Mart 2012	31 Aralık 2011
Prysmian Cavi e Sistemi S.r.l.	3.952.820	3.643.932
Draka Comteq Fibre BV	52.910	-
Prysmian S.p.a	746.080	252.600
Prysmian Cables y Sistemas S.A.	308.040	218.646
Prysmian Cables and Systems B.V.	284.030	138.495
Prysmian Kabel und Systeme GmbH	45.380	104.627
Prysmian Cavi e Sistemi Italia S.r.l.	432.280	-
Prysmian Cables & Systems Limited	54.060	-
Diğer İlişkili Şirketlere Ticari Borçlar Toplamı	10.240	6.134
<b>TOPLAM</b>	<b>5.885.840</b>	<b>4.364.434</b>

#### c) Ortaklara Borçlar:

	31 Mart 2012	31 Aralık 2011
Ödenecek Önceki Yıllarla İlgili Temettüleri	10.533	10.533
<b>TOPLAM</b>	<b>10.533</b>	<b>10.533</b>

#### d) Grup Şirketlerine Yapılan Satışlar:

Ünvan	1 Ocak - 31 Mart 2012	1 Ocak – 31 Mart 2011
Prysmian Cavi e Sistemi Telecom Italia S.r.l.		
Prysmian Kabel und Systeme GmbH	1.461.370	2.069.210
Prysmian Cavi e Sistemi Italia S.r.l	2.827.760	
Prysmian Cables et Systemes France	866.150	5.730.104
Prysmian Cables & Systems Ltd.	7.527.620	2.220.166
Prysmian Cavi e Sistemi Energia İtalia		3.924.641
Prysmian Cabluri si Sisteme S.A.	1.792.270	
Prysmian Telecomunicaçoes Cabos e S		
Prysmian Wuxi Cable Company Ltd		2.728.408
Prysmian Cables et Systemes		
Prysmian Cables y Sistemas S.A.	23.520	
Prysmian LLC Rybinskelektrokabel	829.870	
Draka İstanbul Asansör. İth. İhr. Ltd. Şti.	37.290	
Draka Comteq Kablo Limited Sirketi	205.960	
P.T.Prysmian cables Indonesia	60.490	
Diğer Grup Şirketlerine Yapılan Satışlar Toplamı	5.780	607.917
<b>TOPLAM</b>	<b>15.638.080</b>	<b>17.280.446</b>

# TÜRK PRYSMIAN KABLO VE SİSTEMLERİ A.Ş.

## 1 OCAK – 31 MART 2012 HESAP DÖNEMİNE AİT MALİ TABLOLARA İLİŞKİN AÇIKLAYICI DİPNOTLAR

(Tutarlar aksi belirtilmedikçe Türk Lirası (“TL”) olarak ifade edilmiştir.)

### DİPNOT 37 – İLİŞKİLİ TARAF AÇIKLAMALARI (DEVAMI)

#### e) Grup Şirketlerinden Yapılan Malzeme, Hizmet ve Sabit Kıymet Alımları:

Grup şirketlerinden yapılan satışlar için bağlantı desteği , bilgi işlem desteği ve her türlü danışmanlık hizmeti alınmaktadır. Tüm bu işlemler faturalandırılarak hizmet alımlarının niteliğini oluşturulmaktadır.

#### Yurtdışı Alımlar: (1 Ocak - 31 Mart 2012)

Ünvanı	Malzeme & Ticari Mal	Hizmet	Sabit Kıymet	Toplam
Prysmian Metals Ltd.	7.391.350	-	-	7.391.350
Prysmian Cavi e Sistemi S.r.l.	-	3.606.966	-	3.606.966
Fibre Ottiche Sud - F.O.S. S.r.l.	781.410		-	781.410
Prysmian Cables & Systems Ltd.	43.520		-	43.520
Prysmian Cavi e Sistemi Italia S.r.l.	1.054.030		-	1.054.030
Prysmian Kabel und System GmbH.	116.150		-	116.150
Prysmian S.p.A	-	499.470	-	499.470
Prysmian Cables y Sistemas S.A.	1.084.680		-	1.084.680
Prysmian Cables et Systemes France	110.410		-	110.410
Prysmian MKM Magyar Kabel	30.070		-	30.070
Draka Comteq Germany GmbH	7.940		-	7.940
Draka Cable Wuppertal GmbH	5.260		-	5.260
Draka Comteq Fibre BV	159.620		-	159.620
Diğer Grup Şirketlerinden Yapılan Alımlar Toplamı	12.890		-	12.890
<b>TOPLAM</b>	<b>10.797.330</b>	<b>4.106.436</b>	-	<b>14.903.766</b>

#### Yurtdışı Alımlar: (1 Ocak - 31 Mart 2011)

Ünvanı	Malzeme & Ticari Mal	Hizmet	Sabit Kıymet	Toplam
Prysmian Metals Ltd.	7.570.845	-	-	7.570.845
Prysmian Cavi e Sistemi Energia S.r.l.	-	1.959.485	-	1.959.485
Fibre Ottiche Sud - F.O.S. S.r.l.	1.920.798	-	-	1.920.798
Prysmian Cavi e Sistemi Telecom S.r.l.	-	156.390	-	156.390
Prysmian Cavi e Sistemi Italia S.r.l.	1.087.516	-	-	1.087.516
Prysmian Kabel und System GmbH.	3.168.530	-	-	3.168.530
Prysmian Power Link S.r.l	424.752	-	-	424.752
Diğer Grup Şirketlerinden Yapılan Alımlar Toplamı	179.106	-	-	179.106
<b>TOPLAM</b>	<b>14.351.547</b>	<b>2.115.875</b>	-	<b>16.467.422</b>

#### f) Grup Şirketleri ile ilgili lisans ve anlaşma giderleri toplamı:

	1 Ocak - 31 Mart 2012	1 Ocak – 31 Mart 2011
Prysmian Cavi e Sistemi S.r.l.	3.606.966	-
Prysmian Cavi e Sistemi Telecom S.r.l.		567.595
Prysmian Cavi e Sistemi Energia S.r.l.		3.416.605
Prysmian S.p.a.	499.470	-
<b>TOPLAM</b>	<b>4.106.436</b>	<b>3.984.200</b>

(\*) Şirket 2011 yılında kurulmuştur.

Grup şirketlerine yapılan hizmet bedelleri 3 tür hizmet bedelini kapsamaktadır. Bunlar ;

#### **TAF (Technical Assistance Fees) Lisans Anlaşması :**

Lisans bedeli; net üretimden satışlar üzerinden %1 marka hakkı %1 knowhow olmak üzere toplam %2

## TÜRK PRYSMIAN KABLO VE SİSTEMLERİ A.Ş.

### 1 OCAK – 31 MART 2012 HESAP DÖNEMİNE AİT MALİ TABLOLARA İLİŞKİN AÇIKLAYICI DİPNOTLAR

(Tutarlar aksi belirtilmedikçe Türk Lirası ("TL") olarak ifade edilmiştir.)

---

olarak hesaplanıp ilgili şirketler tarafından fatura edilmektedir. En son 2006 yılında ünvan değişikliği için düzenleme yapılmıştır.

#### **SAG (Service Agreement ) Hizmet Anlaşması:**

Prysmian Grup Holding merkezinde tüm grup şirketleri için yapılan; hukuk, satış destek , Ar-Ge, danışmanlık gibi şirket bazında çeşitli dağıtım anahtarlarına göre masraf paylaşımları fatura edilmektedir.

# TÜRK PRYSMIAN KABLO VE SİSTEMLERİ A.Ş.

## 1 OCAK – 31 MART 2012 HESAP DÖNEMİNE AİT MALİ TABLOLARA İLİŞKİN AÇIKLAYICI DİPNOTLAR

(Tutarlar aksi belirtilmedikçe Türk Lirası ("TL") olarak ifade edilmiştir.)

### DİPNOT 37 – İLİŞKİLİ TARAF AÇIKLAMALARI (DEVAMI)

#### IT (IT Service Agreement) Bilgi İşlem Servis anlaşması

Prysmian Grup Holding merkezinde grup şirketleri adına yapılan tüm bilgi işlem masrafları hesaplanmaktadır. Çeşitli dağıtım anahtarlarına göre masraf paylaşımları belirlenip grup şirketlerine paylarına düşen tutar faturalandırılmaktadır.

**IT :** Prysmian S.p.A. şirketinden alınan IT hizmet bedeli ise 2011 yılında revize olan S.A.P. sistemi ile ilgilidir. Sistem revizyonu doğrultusunda alınan teknik yardım, danışmanlık ve yapılan masrafların tümünü kapsamaktadır.

Grup şirketlerine yapılan lisans ödemeleri lisans sözleşmesine tabii olan ürün satışları üzerinden %2 olarak hesaplanır ve ödenir. Grup şirketleri arasında yapılan lisans sözleşmeleri en son 2006 tarihinde revize edilmiş olup aynı şartlarla devam etmektedir.

#### g) Temettü geliri:

Yoktur (2011: Yoktur).

#### h) Direktör seviyesindeki kilit personele sağlanan faydalar:

	1 Ocak - 31 Mart 2012	1 Ocak - 31 Mart – 2011
<b>Kısa vadeli faydalar:</b> (Ücretler, ikramiyeler, lojman, araba, sosyal güv- enlik, sağlık sigortası, izin v.b. ödemeler)	345.310	297.191
<b>İşten ayrılma sonrası faydalar:</b> (Emekliye ayrılma sonrasında kilit personele yapılması öngörülen ödemeler v.b.)		-
<b>Diğer uzun vadeli faydalar:</b> (Kıdem tazminatı karşılık giderleri, izin karşılık- larının uzun vadeli kısımları, uzun vadeli ikramiye planları v.b.)	2.587	3.280
<b>İşten çıkarılma nedeniyle sağlanan faydalar:</b> (İşten çıkarılan yöneticilere ödenen kıdem, ihbar tazminatı ve diğer yasal tutarlar)	-	133.438
<b>Hisse bazlı ödemeler:</b>	-	-
<b>TOPLAM</b>	<b>347.897</b>	<b>433.909</b>

# TÜRK PRYSMIAN KABLO VE SİSTEMLERİ A.Ş.

## 1 OCAK – 31 MART 2012 HESAP DÖNEMİNE AİT MALİ TABLOLARA İLİŞKİN AÇIKLAYICI DİPNOTLAR

(Tutarlar aksi belirtilmedikçe Türk Lirası (“TL”) olarak ifade edilmiştir.)

### DİPNOT 38 - FİNANSAL ARAÇLARDAN KAYNAKLANAN RİSKLERİN NİTELİĞİ VE DÜZEYİ

Aşağıdaki tablo 31 Aralık 2011 ve 31 Aralık 2010 tarihleri itibarıyla Şirket’in yabancı para pozisyonu riskini özetlemektedir. Şirket tarafından tutulan yabancı para varlıkların ve borçların kayıtlı tutarları yabancı para cinslerine göre aşağıdaki gibidir:

	DÖVİZ POZİSYONU TABLOSU									
	31 Mart 2012					31 Aralık 2011				
	TL Karşılığı	ABD \$	AVRO	GBP	CHF	TL Karşılığı	ABD \$	AVRO	GBP	CHF
1. Ticari Alacaklar	67.446.917	29.071.256	6.712.766	7.543	0	58.867.931	22.213.630	6.909.977	7.543	-
2a. Parasal Finansal Varlıklar (Kasa, Banka hesapları dahil)	38.302.927	20.343.984	944.505	0	0	44.310.951	21.338.741	1.638.515	-	-
2b. Parasal Olmayan Finansal Varlıklar						-	-	-	-	-
3. Diğer	123.755	98.709	(21.656)	1	0	490.469	187.486	50.454	4.466	-
<b>4. Dönen Varlıklar (1+2+3)</b>	<b>105.873.599</b>	<b>49.513.949</b>	<b>7.635.615</b>	<b>7.544</b>	<b>0</b>	<b>103.669.351</b>	<b>43.739.857</b>	<b>8.598.946</b>	<b>12.009</b>	<b>-</b>
5. Ticari Alacaklar						-	-	-	-	-
6a. Parasal Finansal Varlıklar						-	-	-	-	-
6b. Parasal Olmayan Finansal Varlıklar						-	-	-	-	-
7. Diğer						-	-	-	-	-
<b>8. Duran Varlıklar (5+6+7)</b>	<b>0</b>	<b>0</b>	<b>0</b>	<b>0</b>	<b>0</b>	<b>-</b>	<b>-</b>	<b>-</b>	<b>-</b>	<b>-</b>
<b>9. Toplam Varlıklar (4+8)</b>	<b>105.873.599</b>	<b>49.513.949</b>	<b>7.635.615</b>	<b>7.544</b>	<b>0</b>	<b>103.669.351</b>	<b>43.739.857</b>	<b>8.598.946</b>	<b>12.009</b>	<b>-</b>
10. Ticari Borçlar	154.188.652	83.364.195	2.386.802	0	0	204.961.131	103.773.984	3.255.489	1.341	-
11. Finansal Yükümlülükler						-	-	-	-	-
12a. Parasal Olan Diğer Yükümlülükler						-	-	-	-	-
12b. Parasal Olmayan Diğer Yükümlülükler						-	-	-	-	-
<b>13. Kısa Vadeli Yükümlükler (10+11+12)</b>	<b>154.188.652</b>	<b>83.364.195</b>	<b>2.386.802</b>	<b>0</b>	<b>0</b>	<b>204.961.131</b>	<b>103.773.984</b>	<b>3.255.489</b>	<b>1.341</b>	<b>-</b>
14. Ticari Borçlar						-	-	-	-	-
15. Finansal Yükümlülükler						-	-	-	-	-
16 a. Parasal Olan Diğer Yükümlülükler	14.323.755	4.512.594	2.643.019	0	0	17.092.559	6.408.563	2.007.292	-	-
16 b. Parasal Olmayan Diğer Yükümlülükler						-	-	-	-	-
<b>17. Uzun Vadeli Yükümlülükler (14+15+16)</b>	<b>14.323.755</b>	<b>4.512.594</b>	<b>2.643.019</b>	<b>0</b>	<b>0</b>	<b>17.092.559</b>	<b>6.408.563</b>	<b>2.007.292</b>	<b>-</b>	<b>-</b>
<b>18. Toplam Yükümlülükler (13+17)</b>	<b>168.512.407</b>	<b>87.876.789</b>	<b>5.029.821</b>	<b>0</b>	<b>0</b>	<b>222.053.690</b>	<b>110.182.547</b>	<b>5.262.781</b>	<b>1.341</b>	<b>-</b>

**TÜRK PRYSMIAN KABLO VE SİSTEMLERİ A.Ş.****1 OCAK – 31 MART 2012 HESAP DÖNEMİNE AİT MALİ TABLOLARA****İLİŞKİN AÇIKLAYICI DİPNOTLAR**

(Tutarlar aksi belirtilmedikçe Türk Lirası (“TL”) olarak ifade edilmiştir.)

**DİPNOT 38 - FİNANSAL ARAÇLARDAN KAYNAKLANAN RİSKLERİN NİTELİĞİ VE DÜZEYİ (DEVAMI)**

	31 Mart 2012					31 Aralık 2011				
	TL Karşılığı	ABD \$	AVRO	GBP	CHF	TL Karşılığı	ABD \$	AVRO	GBP	CHF
<b>19. Bilanço Dışı Döviz Cinsinden Türev Araçların Net Varlık / (Yükümlülük) Pozisyonu (19a-19b)</b>	<b>70.113.728</b>	<b>42.203.658</b>	<b>(1.990.000)</b>	<b>0</b>	<b>0</b>	<b>103.909.188</b>	<b>62.190.840</b>	<b>(5.550.000)</b>	<b>-</b>	<b>-</b>
19a. Aktif Karakterli Bilanço Dışı Döviz Cinsinden Türev Ürünlerin Tutarı (Dipnot 39)	74.822.864	42.203.658	0	0	0	117.472.278	62.190.840	-	-	-
19b. Pasif Karakterli Bilanço Dışı Döviz Cinsinden Türev Ürünlerin Tutarı (Dipnot 39)	4.709.136	0	1.990.000	0	0	13.563.090	-	5.550.000	-	-
<b>20. Net Yabancı Para Varlık / (Yükümlülük) Pozisyonu (9-18+19)</b>	<b>7.474.920</b>	<b>3.840.818</b>	<b>615.794</b>	<b>7.544</b>	<b>0</b>	<b>(14.475.151)</b>	<b>(4.251.850)</b>	<b>(2.213.835)</b>	<b>10.668</b>	<b>-</b>
<b>21. Parasal Kalemler Net Yabancı Para Varlık / (Yükümlülük) Pozisyonu (UFRS 7.B23) (=1+2a+5+6a-10-11-12a-14-15-16a)</b>	<b>(62.762.563)</b>	<b>(38.461.549)</b>	<b>2.627.450</b>	<b>7.543</b>	<b>0</b>	<b>(118.874.808)</b>	<b>(66.630.176)</b>	<b>3.285.711</b>	<b>6.202</b>	<b>-</b>
<b>22. Döviz Hedge'i İçin Kullanılan Finansal Araçların Toplam Gerçeğe Uygun Değeri</b>	<b>70.113.728</b>	<b>42.203.658</b>	<b>(1.990.000)</b>	<b>0</b>	<b>0</b>	<b>103.909.188</b>	<b>62.190.840</b>	<b>(5.550.000)</b>	<b>-</b>	<b>-</b>

	<b>1 Ocak – 31 Mart 2012</b>	<b>1 Ocak – 31 Mart 2011</b>
<b>23. Toplam İhracat Tutarı (TL)</b>	82.085.184	53.337.799
<b>24. Toplam İthalat Tutarı (TL)</b>	51.989.540	52.989.897
<b>25. Toplam Döviz Yükümlülüğünün Hedge Edilme Oranı (%)</b>	74%	50%

**TÜRK PRYSMIAN KABLO VE SİSTEMLERİ A.Ş.**

**1 OCAK – 31 MART 2012 HESAP DÖNEMİNE AİT MALİ TABLOLARA  
İLİŞKİN AÇIKLAYICI DİPNOTLAR**

(Tutarlar aksi belirtilmedikçe Türk Lirası (“TL”) olarak ifade edilmiştir.)

**DİPNOT 38 - FİNANSAL ARAÇLARDAN KAYNAKLANAN RİSKLERİN NİTELİĞİ DÜZEYİ (DEVAMI)**

Şirket cari dönemde başlıca Avro, ABD Doları ve İngiliz Sterlini cinsinden kur riskine maruz kalmaktadır.

<b>Döviz Kuru Duyarlılık Analizi Tablosu</b>				
<b>31 Mart 2012</b>	<b>Kar/Zarar</b>		<b>Ozkaynaklar</b>	
	Yabancı paranın değer kazanması	Yabancı paranın değer kaybetmesi	Yabancı paranın değer kazanması	Yabancı paranın değer kaybetmesi
ABD Doları kurunun % 10 değişmesi halinde:				
1- ABD Doları net varlık/yükümlülüğü	(6.781.249)	6.781.249	-	-
2- ABD Doları riskinden korunan kısım (-)	7.482.287	(7.482.287)	-	-
<b>3- ABD Doları Net Etki (1+2)</b>	<b>701.038</b>	<b>(701.038)</b>	-	-
Avro kurunun % 10 değişmesi halinde:				
4- Avro net varlık/yükümlülüğü	622.053	(622.053)	-	-
5- Avro riskinden korunan kısım (-)	(473.182)	473.182	-	-
<b>6- Avro Net Etki (4+5)</b>	<b>148.871</b>	<b>(148.871)</b>	-	-
Diğer döviz kurlarının ortalama % 10 değişmesi halinde:				
7- Diğer döviz net varlık/yükümlülüğü	2.140	(2.140)	-	-
8- Diğer döviz kuru riskinden korunan kısım (-)	0	0	-	-
<b>9- Diğer Döviz Varlıkları Net Etki (7+8)</b>	<b>2.140</b>	<b>(2.140)</b>	-	-
<b>TOPLAM (3+6+9)</b>	<b>852.049</b>	<b>(852.049)</b>	-	-

<b>Döviz Kuru Duyarlılık Analizi Tablosu</b>				
<b>31 Aralık 2011</b>	<b>Kar/Zarar</b>		<b>Ozkaynaklar</b>	
	Yabancı paranın değer kazanması	Yabancı paranın değer kaybetmesi	Yabancı paranın değer kazanması	Yabancı paranın değer kaybetmesi
ABD Doları kurunun % 10 değişmesi halinde:				
1- ABD Doları net varlık/yükümlülüğü	(12.686.040)	12.686.040	-	-
2- ABD Doları riskinden korunan kısım (-)	11.747.228	(11.747.228)	-	-
<b>3- ABD Doları Net Etki (1+2)</b>	<b>(938.812)</b>	<b>938.812</b>	-	-
Avro kurunun % 10 değişmesi halinde:				
4- Avro net varlık/yükümlülüğü	796.752	(796.752)	-	-
5- Avro riskinden korunan kısım (-)	(1.356.310)	1.356.310	-	-
<b>6- Avro Net Etki (4+5)</b>	<b>(559.558)</b>	<b>559.558</b>	-	-
Diğer döviz kurlarının ortalama % 10 değişmesi halinde:				
7- Diğer döviz net varlık/yükümlülüğü	1.807	(1.807)	-	-
8- Diğer döviz kuru riskinden korunan kısım (-)	-	-	-	-
<b>9- Diğer Döviz Varlıkları Net Etki (7+8)</b>	<b>1.807</b>	<b>(1.807)</b>	-	-
<b>TOPLAM (3+6+9)</b>	<b>(1.496.563)</b>	<b>1.496.563</b>	-	-



# TÜRK PRYSMIAN KABLO VE SİSTEMLERİ A.Ş.

## 1 OCAK – 31 MART 2012 HESAP DÖNEMİNE AİT MALİ TABLOLARA İLİŞKİN AÇIKLAYICI DİPNOTLAR

(Tutarlar aksi belirtilmedikçe Türk Lirası ("TL") olarak ifade edilmiştir.)

### DİPNOT 39 - FİNANSAL ARAÇLAR (Gerçeğe Uygun Değer Açıklamaları ve Finansal Riskten Korunma Muhasebesi Çerçevesindeki Açıklamalar)

#### Finansal araçların sınıfları ve gerçeğe uygun değerleri

Gerçeğe uygun değer, bilgili ve istekli taraflar arasında, piyasa koşullarına uygun olarak gerçekleşen işlemlerde, bir varlığın karşılığında el değiştirebileceği veya bir yükümlülüğün karşılanabileceği değerdir.

Şirket, finansal araçların tahmini gerçeğe uygun değerlerini halihazırda mevcut piyasa bilgileri ve uygun değerlendirme yöntemlerini kullanarak belirlemiştir. Bununla birlikte, piyasa bilgilerini değerlendirip gerçeğe uygun değerleri tahmin edebilmek yorum ve muhakeme gerektirmektedir. Sonuç olarak burada sunulan tahminler, her zaman, Şirket'in cari bir piyasa işleminde elde edebileceği miktarların göstergesi olmayabilir.

31 Mart 2011	Dipnot:	Krediler ve alacaklar (nakit ve nakit benzerleri dahil):	İtfa edilmiş değerinden gösterilen finansal yükümlülükler:	Defter değeri:
<b>Finansal varlıklar</b>				
Nakit ve nakit benzerleri	6	64.085.903		64.085.903
Ticari alacaklar	10,37	146.396.023		146.396.023
Diğer finansal varlıklar	11	4.631.562		4.631.562
<b>Finansal yükümlülükler</b>				
Ticari borçlar	6	-	170.244.541	170.244.541
Diğer finansal yükümlülükler	11,26	-	24.216.244	24.216.244

31 Aralık 2011	Dipnot:	Krediler ve alacaklar (nakit ve nakit benzerleri dahil):	İtfa edilmiş değerinden gösterilen finansal yükümlülükler:	Defter değeri:
<b>Finansal varlıklar</b>				
Nakit ve nakit benzerleri	6	87.028.153	-	87.028.153
Ticari alacaklar	10,37	145.278.257	-	145.278.257
Diğer finansal varlıklar	11	13.897.762	-	13.897.762
<b>Finansal yükümlülükler</b>				
Ticari borçlar	6	-	219.025.133	219.025.133
Diğer finansal yükümlülükler	11,26	-	1.968.261	1.968.261

Finansal varlıkların ve yükümlülüklerin gerçeğe uygun değeri aşağıdaki gibi belirlenir;

**Birinci seviye:** Finansal varlık ve yükümlülükler, birbirinin aynı varlık ve yükümlülükler için aktif piyasada işlem gören borsa fiyatlarından değerlendirilmiştir.

## DİPNOT 39 - FİNANSAL ARAÇLAR (Gerçeğe Uygun Değer Açıklamaları ve Finansal Riskten Korunma Muhasebesi Çerçevesindeki Açıklamalar) (DEVAMI)

**İkinci seviye:** Finansal varlık ve yükümlülükler, ilgili varlık ya da yükümlülüğün birinci seviyede belirtilen borsa fiyatından başka direk ya da indirek olarak piyasada gözlenebilen fiyatının bulunmasında kullanılan girdilerden değerlendirilmiştir.

**Üçüncü seviye:** Finansal varlık ve yükümlülükler, varlık ya da yükümlülüğün gerçeğe uygun değerinin bulunmasında kullanılan piyasada gözlenebilir bir veriye dayanmayan girdilerden değerlendirilmiştir. Türev araçların gerçeğe uygun değerinin hesaplanmasında benzer araçlar için kote edilmiş piyasa fiyatları baz alınmaktadır. Piyasa fiyatları yoksa opsiyonel olmayan finansal araçlar için iskonto edilmiş nakit akımları ve opsiyonel türev araçlar için opsiyon fiyatlama modellerinden uygun olanı ile belirlenir.

Gerçeğe uygun değerleriyle gösterilen finansal varlık ve yükümlülüklerin seviye sınıflamaları aşağıdaki gibidir:

	Raporlama tarihi itibarıyla gerçeğe uygun değer seviyesi		
	1. Seviye TL	2. Seviye TL	3. Seviye TL
<b>Finansal varlıklar</b>			
Gerçeğe uygun değer farkı kar/zarara			
yansıtılan finansal varlıklar			
Türev araçlar	-		-
<b>Toplam</b>	-		-
<b>Finansal yükümlülükler</b>			
Gerçeğe uygun değer farkı kar/zarara			
yansıtılan finansal yükümlülükler			
Diğer finansal türev yükümlülükler	-	7.766.434	-
<b>Toplam</b>	-	7.766.434	-

### Vadeli Döviz Alış İşlemleri:

Şirket 31 Mart 2012 tarihi itibarıyla açık durumda 3.990.000 AVRO Vadeli Döviz Satış sözleşmeleri , 2.000.000 AVRO Vadeli Döviz Alış sözleşmeleri, 42.203.657,50 ABD Doları tutarında Vadeli Döviz Alış sözleşmeleri mevcuttur.

## DİPNOT 40 – BİLANÇO TARİHİNDEN SONRAKİ OLAYLAR

Yoktur (2011: Yoktur).

## UYUM RAPORU

### Türk Prysmian Kablo ve Sistemleri A.Ş. KURUMSAL YÖNETİM İLKELERİ UYUM RAPORU

#### 1. Kurumsal Yönetim İlkelerine Uyum Beyanı

Türkiye’de 47 yıllık tecrübesi ile Türk Prysmian Kablo ve Sistemleri A.Ş., sektöründe en önde gelen ve en tecrübeli şirketlerden birisidir. Kurulduğundan bu yana, Yönetim Kurulu ve İcraat Yönetimi ile birlikte, Şirket pay sahipleri ve ilgili tüm menfaat sahipleri ile olan ilişkilerinde temel kurumsal yapı ve yönetim prensiplerini benimsemiştir.

Şirket’in kurulu yapısı ve yönetim tarzı 4 Temmuz 2003 tarih ve 35/835 No.lu SPK kararında belirtilen Sermaye Piyasası Kurulu Kurumsal Yönetim Prensipleri’nin genel hatlarına uygun olarak şekillendirilmeye çalışılmaktadır.

Ayrıca, Türk Prysmian Kablo ve Sistemleri A.Ş. dünya çapında bir ağ sistemine ve şirket faaliyetlerine sahip olan Prysmian Cables and Systems Grubu’na dahil olduğundan, Türk Prysmian, Prysmian Cables and Systems Grubu (PC&S)’nin şirket yönetim prensiplerine tabidir.

Şirket her zaman kamu, müşterileri ve tedarikçileri ile ilgili olan ilişkilerinde sosyal sorumluluklarına müdrik bir şekilde faaliyetlerine devam etmekte ve iş dünyasının etik değerlerine bağlı bir tarzda, bu bağlamdaki iyileştirme faaliyetlerini ve etüdlerini daha da ileri bir safhaya götürmektedir.

Türkiye kablo sektörünün lideri Türk Prysmian Kablo, kurulduğu günden bu yana Türk sermaye piyasalarının ve Türkiye ekonomisinin gelişimine katkıda bulunan, firmaların taşıdığı kurumsal değerleri yansıtan İ.M.K.B Kurumsal Yönetim Endeksi’ne SAHA Kurumsal Yönetim ve Kredi Derecelendirme Hizmetleri A.Ş. ([www.saharating.com](http://www.saharating.com)) tarafından Sermaye Piyasası Kurulu’nun Kurumsal Yönetim İlkeleri temel alınarak gerçekleştirilen derecelendirme çalışmaları sonucunda 2009 yılında 10 üzerinden 7,76 (%77,58) İMKB Kurumsal Yönetim notu ile 23’üncü şirket olarak dahil olmuştur.

#### İMKB Kurumsal Yönetim Notu

ANA BÖLÜMLER	AĞIRLIK	NOT (%)
Pay Sahipleri:	%25	%87,14
Kamuyu Aydınlatma ve Şeffaflık:	%35	%87,27
Menfaat Sahipleri:	%15	%92,85
Yönetim Kurulu:	%25	%60,95
<b>TOPLAM</b>	<b>%100</b>	<b>%81,50</b>

2011 yılında ise Türk Prysmian Kablo, Sermaye Piyasası Kurulu’nun 07 Şubat 2005 tarihli 4/100 sayılı kurul karar doğrultusunda yukarıda özetini sunulan “Pay Sahipleri, Kamuyu Aydınlatma ve Şeffaflık, Menfaat Sahipleri ve Yönetim Kurulu” ana başlıkları altında yapılan değerlendirme sonuçlarına göre 10 üzerinden 8,15 (%81,50) İMKB Kurumsal Yönetim notu ile, ilgili değerlere uyum sağladığını ve yeterliliğini, bir önceki yıla kıyasla 0,71 puan artışı gerçekleştirerek bir kez daha belgelemiştir.

Kurumsal Yönetim Derecelendirme Raporu’nun tam metnine Şirketimiz “Yatırımcı İlişkileri” web sayfasındaki ([www.prysmian.com.tr](http://www.prysmian.com.tr)) “Kurumsal Yönetim” başlığı altından ulaşılabilir.

Şirket 31 Aralık 2011 tarihinde sona eren faaliyet döneminde, aşağıda belirtilen hususlar dışında SPK tarafından yayımlanan Kurumsal Yönetim İlkelerine uymaktadır ve bunları uygulamaktadır.

- Azınlık Paylarının Yönetim Kurulu’nda Temsil Edilmesi
- Birikimli Oy Kullanma Yöntemi
- Kurumsal Yönetim Komitesi
- Asgari Bağımsız Yönetim Kurulu Üye Sayısı

Uyulmayan hususların nitelikleri ve gerekçeleri raporun ilgili bölümlerinde açıklanmaktadır.

**Yönetişim Yapısı:** SPK tarafından belirlenen Şirket Yönetişim Prensipleri’nin ana bölümleri üzerinde düşünüldüğü üzere, Şirket’in dönem içinde Kurumsal Yönetim İlkelerine uyum konusunda yapmış olduğu çalışmalar, günümüzdeki uygulamaları ve gayretleri aşağıdaki gibidir;

#### BÖLÜM I - PAY SAHİPLERİ

#### 2. Pay Sahipleri İle İlişkiler Birimi

Pay sahipliği haklarının takibini kolaylaştırmayı teminen “Şirket Mali ve İdari İşler Direktörlüğü” bünyesinde “Genel Muhasebe ve Yatırımcı İlişkileri Bölümü” ihdas edilmiştir.

Bu birime yönlendirilen sözlü ve yazılı sorulara bilgilendirme politikasında belirtilen sınırlar dahilinde en kısa sürede cevap verilmektedir.

### 3. Pay Sahiplerinin Bilgi Edinme Haklarının Kullanımı

Dönem içerisinde pay sahiplerinden hisse senedi değişimine, genel kurul katılımına, temettü ödemelerine, hisse devri ve ünvan değişikliğine, ödeme emirleri ile ilgili davalara ilişkin bilgi talepleri gelmiştir. Bu talepler genelde telefon ile yapıldığı için bilgi talebi ve yanıt sayısı istatistiki olarak takip edilememiştir.

Hissedarlarla ve de genel anlamda finans topluluğu ile olan tüm ilişkilerinde, Şirket, karşılıklı rollerin bilincinde olarak hissedarları ve kurumsal yatırımcıları ile aktif ve şeffaf bir diyaloga sahip olmak için daimi bir şekilde gayret sarfeder.

Yatırımcılar, Şirketimiz hakkındaki bilgileri [www.prysmian.com.tr](http://www.prysmian.com.tr) web sayfamızda bulabilmekte, sormak istedikleri diğer hususları ise aşağıdaki e-mail adresine, telefon ve faks numaralarına yönlendirebilmektedirler.

E-mail: [tpks@prysmian.com](mailto:tpks@prysmian.com) Telefon: (0224) 270 30 00 Faks: (0224) 270 30 24

Şirket ana sözleşmesinde bireysel denetçi atanması ile ilgili referans izin bulunmamakta olup, faaliyet dönemi içinde özel denetçi tayini talebi olmamıştır.

### 4. Genel Kurul Bilgileri

Genel Kurul olağan ve olağanüstü olarak toplanır. Olağan Genel Kurul, şirket hesap dönemini takip eden 3 ay içerisinde şirket merkezinde (Mudanya) veya İstanbul'da toplanabilir. Toplantılar menfaat sahipleri ve medya tarafından izlenebilmektedir.

2011 yılı içerisinde, bir olağan genel kurul toplantısı şirket merkezinde gerçekleştirilmiştir (28 Mart 2011). Bu toplantılara %83,75'in üzerinde hisseyi temsil eden pay sahipleri katılmıştır.

Hissedarlara Genel Kurullar, toplantı yeri, zaman ve gündemi bildirilmek kaydıyla ve ilan suretiyle davet olunur. Davet, en az 14 gün önce yapılır. Davet günü ile toplantı günü bu hesaba katılmaz. Davet nama yazılı hissedarlara kanun gereği iadeli taahhütlü mektup yoluyla yapılır. Ayrıca, Ticaret Sicil Gazetesi ve Türkiye genelinde tirajı olan bir gazete ve yerel gazetede de davetle ilgili gündem, vekaletname örneği, varsa esas sözleşme değişiklikleri ilan olunur.

Nama yazılı pay sahiplerinin Genel Kurul'a katılımını teminen pay defterine kayıt için bir süre öngörülmemiştir. Genel Kurul hazırlıklan çerçevesinde; hissedarlardan sahip oldukları hisse miktarlarını gösterir Merkezi Kayıt Kuruluşu (MKK), banka, aracı kurum bloke yazıları veya hisse senetlerine sahip olduklarını tevdi eden belgeleri Genel Kurul tarihinden 1 hafta öncesinden talep edilir.

Genel Kurul'da pay sahipleri soru sorma haklarını kullanıp varsa önerilerini de sunmaktadırlar. Bu sorulara şirket yönetimi tarafından cevap verilip, varsa öneriler dikkate alınmaktadır.

#### **Ana sözleşmede de belirtildiği üzere aşağıdaki kararları almak Genel Kurul'un yetkisindedir;**

- Yönetim Kurulu ve Denetleme Kurulu raporlarının kabulü,
- Bilanço, kar ve zarar hesaplarının incelenme ve onayı ve meydana gelen net karın kullanılması ve kar dağıtımının belirlenmesi,
- Yönetim Kurulu üye adedinin belirlenmesi, seçimi, ihracı, azli ve yeniden tayini ve ücretlerinin tespiti,
- Denetçi adedinin belirlenmesi ve bunların seçimi ve ücretinin tespiti.

#### **Aşağıdaki faaliyetlerin yerine getirilmesi, Genel Kurul'un önceden veya gerektiğinde sonradan onay ve kabulüne bağlıdır:**

- Yönetim Kurulu tarafından hazırlanan senelik yatırım ve finansman planı,
- Gayrimenkullerin alış ve satışı ve şirket gayrimenkulleri üzerinde ipotek tesisi,
- Şube ve ortaklıklar (tali şubeler) kurulması ve iştiraklere tesahüp etmek veya satmak,
- Yeni imalat sahalarına geçmek,
- Türk Ticaret Kanunu'nun belirlemiş olduğu diğer iş ve işlemler.

Pay sahipleri, yıllar itibarıyla, Genel Kurul tutanakları ve Hazirun Cetvellerine Şirket merkezinden, Şirket internet sitesindeki ([www.prysmian.com.tr](http://www.prysmian.com.tr)) "**Yatırma İlişkileri**" başlığı altındaki ilgili bölümden ve KAP (Kamuyu Aydınlatma Platformu) kapsamındaki internet sayfasından ([www.kap.gov.tr](http://www.kap.gov.tr)) ulaşabileceği gibi, Bursa Ticaret Sicili Memurluğu'nda bulunan Ticaret Sicili Gazetesi arşivinden de ulaşabilirler.

### 5. Oy Hakları ve Azınlık Hakları

Türk Prysmian Kablo ve Sistemleri A.Ş.'nin hissedarlarının hiçbirisi tercihli veya ayrıcalıklı bir oy hakkına sahip olmayıp, tüm oylar eşit değerdedir. Azınlık Hakları: Türk Ticaret Kanunu'nun ilgili maddelerine göre düzenlenir.

Pay sahipleri, kendilerini Genel Kurul'da diğer aksiyoner veya üçüncü şahıs vasıtasıyla temsil ettirebilirler ancak SPK'nın vekalet yoluyla oy kullanılmasına ilişkin düzenlemeleri saklıdır.

Azınlık pay sahiplerinin Yönetim Kurulu'na temsilci göndermelerini teminen esas sözleşmede birikimli oy kullanma yöntemine yer verilmemektedir. Zira, henüz şirketler uygulamasında birikimli oy kullanılmasına ilişkin genel bir eğilim olmadığından, yöntemin sakıncalarını veya faydalarını gözlemlemek mümkün olmamıştır.

## 6. Kâr Dağıtım Politikası ve Kâr Dağıtım Zamanı

Şirket'in kârna katılım konusunda imtiyaz olmayıp, **Temettü Politikası**, 27 Mart 2007 tarihli Yönetim Kurulu kararında belirlendiği üzere aşağıdaki gibidir;

"Yönetim Kurulu kârın dağıtılmasına ilişkin kararını Şirket'in finansal pozisyonu, dönem kâr ve stratejik hedefleri doğrultusunda alır. Şirketimiz'in dağıtılabilir kârından imtiyazlı bir pay alan herhangi bir gerçek kişi yoktur. Şirketimiz'in kâr dağıtım politikası, dağıtılabilir kârın %20'sinin veya Genel Kurul tarafından belirlenen daha yüksek bir kısmının, nakden dağıtılmasını amaçlamaktadır. Şirket'in dönemsel dağıtılabilir kârının, Şirket'in ödenmiş sermayesinin %20'sinin altında kalması durumunda -meri mevzuata tâbi olmak koşuluyla- kâr payı dağıtılmamasına karar verebilir.

Kâr payının Genel Kurul toplantısını takip eden 60 gün içerisinde yetkili bankalar ve aracı kurumlar aracılığıyla, nakden ödenmesi amaçlanmaktadır. Hissedarlar, bu tarihten sonra, kâr paylarını tahsil etmek için Şirket merkezine müracaat edebilirler. Şirket, kâr payı avansı dağıtmayı düşünmemektedir. Şirket, bulunduğu bölgedekiler öncelikli olmak kaydıyla, her türlü sosyal kuruma kâr matrahının %1'ini aşmayacak ve her halükarda Genel Kurul'un onayına tabi olacak şekilde, başlıklarda bulunmayı amaçlamaktadır."

## 7. Payların Devri

Esas sözleşmede pay devrini kısıtlayan hüküm bulunmayıp hissedarlardan biri nama yazılı paylarını kısmen veya tamamen devretmek isterse, payların devir ve kayıt işlemi, Türk Ticaret Kanunu'nun 416 - 418 maddeleri hükmüne göre yapılır.

## BÖLÜM II - KAMUYU AYDINLATMA VE ŞEFFAFLIK

### 8. Şirket Bilgilendirme Politikası

Şirket hakkındaki belgeler ve bilgiler ile ilgili olarak dış kaynaklar ile yapılan iletişim - her zaman Genel Müdür ile mutabık kalmak şartı ile - basınla iletişim açısından Halkla İlişkiler fonksiyonu tarafından ayrıca kurumsal yatırımcılar, yetkili makamlar ve hissedarlar bakımından da Yatırımcı İlişkileri Yönetimi tarafından yapılır.

Şirket, herhangi bir terdihli muameleden kaçınmak sureti ile, tüm kategorilerdeki hissedarlarına eşit muamele yapma hususunu taahhüt eder. Şirket, ticari sır sınıfında olanlar hariç tutulmak üzere, hakkaniyet ve tarafsızlık prensipleri uyarınca, tüm soruların cevapları ve mevzuata uygun bir şekilde yönetim ile hissedarlar arasında sürekli bir iletişimi tesis eder.

Şirket Bilgilendirme Politikası, ilk defa 2004 yılında Kurumsal Yönetim Uyum Raporu ile birlikte faaliyet raporunda kamuoyuna açıklanmıştır. 2010 yılında "Ticari Sır" tanımı ilave edilerek Genel Kurul'un onayı alınan güncel Bilgilendirme Politikası Şirket internet sitesindeki "Yatırımcı İlişkileri" bölümünde kamuoyuna açıklanmaktadır.

### 9. Özel Durum Açıklamaları

2011 Yılındaki Özel Durum Açıklamalarının Sayısı: **23**

Söz konusu Dönemde SPK veya İMKB Tarafından Ek Açıklama İsteği Sayısı: **Yoktur**

SPK veya İMKB tarafından özel durum açıklamalarının zamanında yapılmaması nedeniyle uygulanan herhangi bir yaptırım bulunmamaktadır.

Şirket'in hisse senetleri yurt dışında kote olmadığından İMKB dışındaki hiçbir borsada özel durum açıklaması yapılmamıştır.

### 10. Şirket İnternet Sitesi ve İçeriği

Yatırımcılar, Şirket'in Yıllık Raporu ve Etik Kuralları gibi yayımlanan ilgili belgeleri web sayfamızda ([www.prysmian.com.tr](http://www.prysmian.com.tr)) hem Türkçe hem de İngilizce olarak bulabilir. Ayrıca, aşağıdaki başlıkları kapsayan internet sayfamız yatırımcıların bilgisine sunulmaktadır.

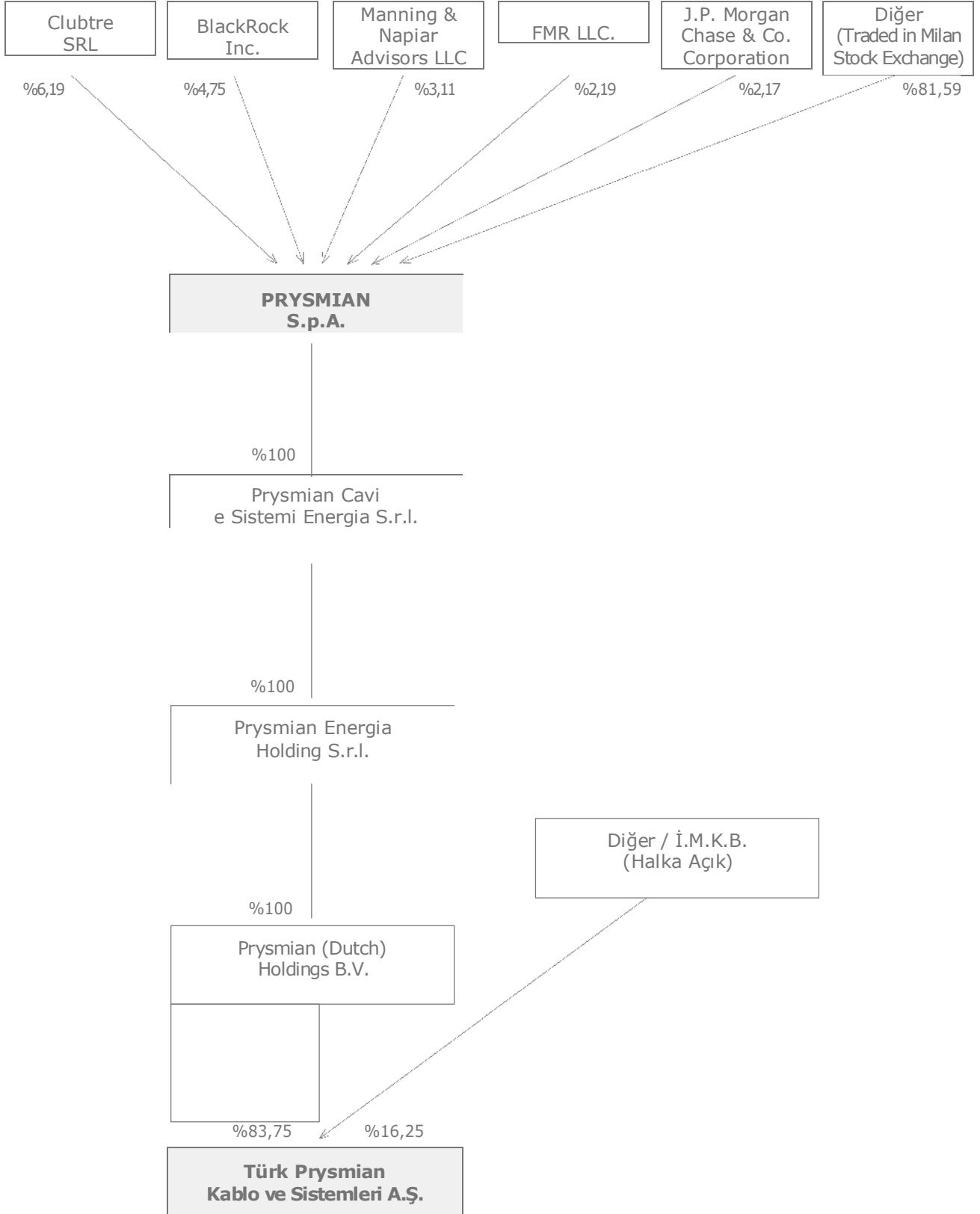
- Ticaret sicil bilgileri, güncel nihai ortaklık yapısı,
- Son durum itibarıyla Yönetim ve Denetleme Kurulu üyeleri ile üst düzey yöneticileri,
- Değişikliklerin yayımlandığı ticaret sicili gazetelerinin tarih ve sayısı ile birlikte Şirket esas sözleşmesinin son hali,
- Son sekiz yıla ait faaliyet raporları,
- Özel durum açıklamaları,
- Kurumsal Yönetim Uyum Raporu,
- Son sekiz yıl içinde yapılan Genel Kurul toplantılarına ilişkin hazırlanmış cetvelleri, toplantı tutanakları, toplantı gündemleri, vekâleten oy kullanma formları,
- Son sekiz yıla ait periyodik mali tablo ve bağımsız denetim raporları,
- Şirket Politikaları,
- İzahname ve halka arz sirküleri,
- Haberler ve sıkça sorulan sorular bölümü,

Yukarıda sayılanlar dışında SPK Kurumsal Yönetim İlkeleri II. Bölüm madde 1.11.5'te sayılan hususlar Şirketimiz bakımından uygulanabilir olmadığından internet sitesinde yer verilmemiştir.

### 11. Gerçek Kişi Nihai Hakim Pay Sahibi / Sahiplerinin Açıklanması

Şirketin gerçek kişi ve sahiplerinin kamuya açıklanmasında yatırımları etkileyebilecek özel bir durum mevcut olmayıp, bu konudaki detaylı bilgileri içeren tablo aşağıda sunulmaktadır:

#### TÜRK PRYSMIAN KABLO VE SİSTEMLERİ A.Ş. 31 ARALIK 2011 TARİHİ İTİBARIYLA NİHAİ ORTAKLIK YAPISI



## 12. İçeriden Öğrenebilecek Durumda Olan Kişilerin Kamuya Duyurulması

Hiçbir Türk Prysmian Kablo ve Sistemleri A.Ş. çalışanı görevi nedeni ile içeriden aldığı bilgilere dayanarak Türk Prysmian Kablo ve Sistemleri A.Ş.'ne ait hisse senetlerinin alım satımı ile kazanç yaratacak faaliyetlerde bulunamaz.

Şirket'in Yönetim Kurulu Üyeleri'nin, denetçilerinin ve üst yönetimde görev alan diğer çalışanlarının adları Faaliyet Raporlarında ve İnternet Sitesindeki Yatırımcı İlişkileri bölümünde belirtilmektedir.

Rapor tarihi itibarıyla içeriden öğrenebilecek durumda olan kişiler aşağıda gösterilmiştir;

### ŞİRKET YÖNETİMİ

<b>Mahmut Tayfun Anık</b>	Yönetim Kurulu Başkanı & Denetleme Komitesi Üyesi
<b>Hans G. S. Hoegstedt</b>	Yönetim Kurulu Başkan Yardımcısı & CEO
<b>Fabio Ignazio Romeo</b>	Yönetim Kurulu Üyesi & Denetleme Komitesi Üyesi
<b>Ercan Karaismailoğlu</b>	Yönetim Kurulu Üyesi & Mali ve İdari İşler Direktörü
<b>Hikmet Türken</b>	Denetleme Kurulu Üyesi
<b>Raşit Yavuz</b>	Denetleme Kurulu Üyesi
<b>Halil İbrahim Kongur</b>	Fabrika Direktörü
<b>Erkan Aydoğdu</b>	Lojistik ve Ar-Ge Müdürü
<b>İbrahim Etem Bakaç</b>	Yurtiçi Satış Direktörü
<b>Aydan Biltekin</b>	İç Denetim Müdürü
<b>Ufuk Çolak</b>	Pazarlama ve İş Geliştirme Müdürü
<b>Faik Kürkcü</b>	Taahhüt Grubu Satış Direktörü
<b>Sabri Levent Özçengel</b>	İnsan Kaynakları Müdürü
<b>İlhan Öztürk</b>	Özel Kablolar Satış Müdürü
<b>Murat Tezcan</b>	İhracat Satış ve Telekom Direktörü
<b>Av. Yiğit Türsoy</b>	Hukuk İşleri Müdürü
<b>Sevda Yücel</b>	Satınalma Müdürü
<b>Esat Baykal</b>	Kalite Müdürü
<b>İdris Çolakgil</b>	Bilgi Teknolojileri Müdürü
<b>Ercan Gökdağ</b>	Planlama ve Kontrol Müdürü
<b>Nevin Kocabaş</b>	Genel Muhasebe & Yatırımcı İlişkileri Müdürü
<b>Murat Okatan</b>	Kredi ve Risk Yönetimi Müdürü
<b>Figen Tamuroğlu</b>	Hazine Müdürü
<b>Okay Yıldız</b>	Teknik Servis Müdürü

### BAĞIMSIZ DENETİM KURULUŞU (PRICE- Başaran Nas Bağımsız Denetim ve Serbest Muhasebeci Mali Müşavirlik A.Ş.)

<b>Refik Ediz Günsel</b>	Sorumlu Ortak Baş Denetçi
<b>Ahmet Burak Yavuzbalkan</b>	Müdür
<b>Akif Çağdaş Acar</b>	Müdür Yardımcısı

### VERGİ DENETİM KURULUŞU (Denge Bursa Yeminli Mali Müşavirlik ve Denetim A.Ş.)

<b>Nazan Yücebaş Boran</b>	YMM / Baş Denetçi
<b>Ayşen Sıdika Avcı</b>	Vergi Müdürü
<b>Cihan Akşar</b>	Kıdemli Vergi Denetçisi

### DİĞER KİŞİLER

<b>Numan Lokman Ketenci</b>	Ortak - Baş Denetçi (RSM - Kapital Karden Bağımsız Denetim ve Yeminli Müşavirlik A.Ş.)
<b>Dr. Erdem Tüzgıray</b>	SMMM - Uzman (RSM - Kapital Karden Bağımsız Denetim ve Yeminli Müşavirlik A.Ş.)
<b>Hafize Nazan Çekmeci</b>	Yayıncı (Net Ajans Reklam Tanıtım ve Yayıncılık Hizmetleri)
<b>Süalp Çekmeci</b>	Tasarımcı (Net Ajans Reklam Tanıtım ve Yayıncılık Hizmetleri)
<b>Av. Mehmet Küçük</b>	Avukat (Küçük & Küçük Hukuk Bürosu)
<b>Av. Ece Uygur</b>	Avukat



## BÖLÜM III - MENFAAT SAHIPLERİ

### 13. Menfaat Sahiplerinin Bilgilendirilmesi

Şirket'in İcrai Yönetimi, hissedarlar, memurlar ve üçüncü şahıslar (müşteriler, tedarikçiler ve Şirket'in ilişkide bulunduğu herhangi bir kişi veya kuruluş) arasındaki ilişkileri düzenleyen temel yönetim prensipleri aşağıda belirtilmektedir.

**Doğruluk:** Tüm gayretimizle tüm ticari faaliyetlerimizde, müşterilerimizle, çalışanlarımızla, hissedarlarımızla ve diğer şirketler, kuruluşlar ve teşkilatlarla olan ilişkilerimizde doğruluk prensiplerine sıkı sıkı bağlıyız.

**Güvenilirlik:** Müşterilerimize, hissedarlarımıza ve memurlarımıza açık, rasyonel ve doğru bilgileri sunuyoruz ve taahhütlerimizin gerektirdiği şekilde tüm hizmetlerimizi arz ediyoruz.

**Tarafsızlık:** Müşterilerimize, tedarikçilerimize, çalışanlarımıza ve hissedarlarımıza karşı cins, din, dil, ırk ve etnik orijine dayalı bir ön yargı ile hareket etmiyoruz ve hiçbir durumda da ayrımcılık yapmıyoruz.

**Uyum:** Tüm kanunlara, mevzuata ve standartlara saygılıyız.

**Gizlilik:** Hissedarlarımız, müşterilerimiz, tedarikçilerimiz, çalışanlarımız ve iş ortaklarımızla ilgili işlemlerin detayları ile ilgili bilgileri, kanunen izin verilen merciler hariç tutulmak üzere, herhangi bir kişi veya kuruluşla paylaşmıyoruz.

**Şeffaflık:** Ticari bir sır olarak kabul edilen ve daha kamuya açıklanmamış olan bilgiler hariç tutulmak üzere, Şirket hakkında finansal bir tabiata sahip olan veya olmayan bilgileri kamuya gereken şekilde, doğru, tam, rasyonel, tefsir edilebilir ve erişilebilir bir biçimde ve ilgili mevzuat hükümleri uyarınca açıklıyoruz.

**Sosyal Sorumluluk:** Şirket'in çalıştığı sektörde sosyal faydalar, sektörün iyileşmesi ve sektörde güvenilirliğin muhafaza edilmesi gibi hususlar ve Şirket'in imajını ve göreceği faydayı dikkate alıyoruz ve tüm gayretlerimizde, uygulamalarımızda ve yatırımlarımızda çevre, tüketici ve kamu sağlığı ile ilgili düzenlemelere saygılıyız. Menfaat sahiplerinin bilgilendirilmesi Şirket internet sitesi ve özel durum açıklama bildirimleri ile İMKB aracılığı ile yapılmaktadır. Bununla birlikte, hissedarlar toplantısının gündemi Ticaret Sicili Gazetesi ve taahhütlü mektuplar vasıtası ile iştirakçilere bildirilir ve alınan kararlar da Ticaret Sicili Gazetesi'nde açık ve seğk bir biçimde açıklanır. Ayrıca, SPK, Sanayi Bakanlığı ve Hazine Müsteşarlığı'na da bilgi verilir ve ilgili izinler de Şirket tarafından yukarıda sözü geçen makamlardan alınır. Yine, Genel Kurul toplantısına ilişkin kamu bildirimleri de yerel gazetelerden birisi ve milli gazetelerden birisi vasıtası ile duyurulur. Ayrıca, Şirket çalışanları intranet sistemi, e-mail yolu ile yapılan genel duyurular ve yıllık bilgilendirme toplantıları vasıtası ile bilgilendirilmektedir.

**Bkz.** Madde 8 - Şirket Bilgilendirme Politikası

**Bkz.** PC&S Grubu Değerleri ve Etik Kodu / Madde 9 - Bilgiler

### 14. Menfaat Sahiplerinin Yönetime Katılımı

Menfaat sahiplerinin yönetime katılımı; pay sahipleri ile SPK mevzuatı kapsamı içinde kalmak kaydıyla Genel Kurul'da, tedarikçiler ile tedarikçi toplantılarında, müşteriler ile müşteri ziyaretleri ve bayi toplantılarında, çalışanlarla ise de yılda en az iki defa şirket faaliyetlerinin değerlendirildiği, şirket hedef ve stratejilerinin paylaşıldığı toplantılar organize edilip ve geri bildirimler alınarak gerçekleştirilmektedir. Ayrıca, Şirket çalışanları için mevcut iş yapış şekilleri ve iş süreçlerini geliştirmek amacıyla ekip çalışmaları teşvik edilerek proje grupları oluşturulmaktadır.

### 15. İnsan Kaynakları Politikası

İnsan Kaynakları politikası Şirket'in internet sitesindeki "Yatırımcı İlişkileri" bölümünde kamuoyuna açıklanmıştır.

**Bkz.** PC&S Grubu Değerleri ve Etik Kodu / Madde 6 - İnsan Kaynakları

### 16. Müşteri ve Tedarikçilerle İlişkiler Hakkında Bilgiler

**Bkz.** PC&S Grubu Değerleri ve Etik Kodu / Madde 4 - Müşteriler

### 17. Sosyal Sorumluluk

Türk Prysmian Kablo ve Sistemleri A.Ş., 1997 yılından beri ISO 14001 Çevre Yönetim Sistemi sertifikasına sahiptir. ISO 14001 Çevre Yönetim Sistemi çerçevesinde, Şirketimiz tarafından alınan hizmetler ve sürdürülen faaliyetlerin tamamının çevreye olan etkileri tespit edilmekte, bu etkilerin ortadan kaldırılması veya etkinin en aza indirilmesi konusunda sürekli olarak çalışmalar yapılmaktadır. Tüm bu çalışmalar, üst yönetim tarafından tespit edilen Türk Prysmian Kablo ve Sistemleri A.Ş. Çevre ve İş Güvenliği Politikası doğrultusunda, sürekli iyileştirme felsefesi ile gerçekleştirilmektedir.

Çevre ile ilgili kanuni yükümlülükler sürekli olarak takip edilmekte ve yerine getirilmektedir. Türk Prysmian Kablo ve Sistemleri A.Ş., çevre ile ilgili tüm yasal izinlere sahiptir. Bu izinler, Emisyon İzni, Atıksu Kalite Kontrol Ruhsatı, 1. Sınıf Gayri Sıhhi Müesseselere Ait Açılma Ruhsatı ve tehlikeli atıklara ait Geçici Depolama İzni olarak sıralanabilir.

Türk Prysmian Kablo ve Sistemleri A.Ş.'nin yürütmekte olduğu faaliyetler, Çevresel Etki Değerlendirme (ÇED) Yönetmeliği kapsamında değildir. Şirketimiz'in, ÇED ön araştırmasına tabi olmadığına dair, bu konudaki yetkili makam olan Bursa Valiliği İl Çevre ve Orman Müdürlüğü'nden alınmış resmi yazı mevcuttur.

Şirketimiz aleyhine, çevre kirliliği nedeniyle, herhangi bir dava açılmamıştır. Şirketimiz kendisinden kaynaklanan tüm atıkların, Çevre Mevzuatı kapsamındaki ilgili yönetmeliklere uygun olarak, mümkün olan durumlarda geri kazanımını, geri kazanımın uygulanabilir olmadığı durumlarda ise bertarafını sağlamaktadır.

Şirketimiz sosyal sorumluluk kapsamında üstüne düşen görevlerini, Prysmian Cables and Systems Grubu prensipleri kapsamında sosyal, kültürel ve bazı sportif faaliyetleri destekleyerek ve zaman zaman da kamu kurum ve kuruluşlarına yaptığı aynı ve nakdi bağışlar ve katılımlar ile yerine getirmektedir.

**Bkz.** Madde 13 - Menfaat Sahiplerinin Bilgilendirilmesi / Sosyal Sorumluluk

**Bkz.** PC&S Grubu Değerleri ve Etik Kodu / Madde 5 - Toplum ve Madde 7 - Çevre

## BÖLÜM IV - YÖNETİM KURULU

### 18. Yönetim Kurulu'nun Yapısı, Oluşumu ve Bağımsız Üyeler

Şirketimizin Esas Mukavelesinde Yönetim Kurulu'nun görevlerinin ve sorumluluklarının Türk Ticaret Kanunu uyarınca belirlenen temel hükümlere ve Esas Mukaveledeki düzenlemelere tabi olduğu ifade edilmiştir. Yönetim Kurulu Üyeleri'nin tayini, yeniden seçilmesi, değerlendirilmesi ve ayrılması Şirket'in Esas Mukavelesi ve Türk Ticaret Kanunu hükümleri uyarınca yapılır.

#### Yönetim Kurulunun Yapısı

POZİSYON	ÜYELER	İCRACI	İCRACI OLMAYAN	BAĞIMSIZ
Başkan	Mahmut Tayfun Anık		X	
Başkan Yardımcısı	Hans G. S. Hoegstedt	X		
Üye	Fabio Ignazio Romeo		X	
Üye	Ercan Karaismailoğlu	X		
Üye	Halil İbrahim Kongur	X		
Üye	Ali Aydın Pandır			X
Üye	Neslihan Tonbul			X
Üye	Mehmet Emin Tutan			X

POZİSYON	ÜYELER	İLK ATAMA	EN SON ATAMA
Başkan	Mahmut Tayfun Anık	27 Temmuz 2006	25 Mart 2011
Başkan Yardımcısı	Hans G. S. Hoegstedt	1 Temmuz 2011	1 Temmuz 2011
Üye	Fabio Ignazio Romeo	22 Ağustos 2005	25 Mart 2011
Üye	Ercan Karaismailoğlu	25 Mart 2011	25 Mart 2011
Üye	Halil İbrahim Kongur	<b>30 Mart 2012</b>	<b>30 Mart 2012</b>
Üye	Ali Aydın Pandır	<b>30 Mart 2012</b>	<b>30 Mart 2012</b>
Üye	Neslihan Tonbul	<b>30 Mart 2012</b>	<b>30 Mart 2012</b>
Üye	Mehmet Emin Tutan	<b>30 Mart 2012</b>	<b>30 Mart 2012</b>

### 19. Yönetim Kurulu Üyeleri'nin Nitelikleri

#### Yönetim Kurulu Üyeleri'nin Yaş Profili;

YAŞ GRUBU	18- 30	31- 40	41- 50	51- 60	61- 65	66- 70	71 ve Üzeri
Kişi Sayısı	-	1	2	5	-	-	-

Yönetim Kurulu; finansal tabloları anlayabilme ve analiz edebilme bilgi ve becerilerine, Şirket'in günlük işlerini ve uzun vadeli faaliyetlerini yürütmek için gerekli hukuk bilgisine, şirket yönetimine ilişkin olarak farklı uzmanlık alanlarında görüş bildirecek bilgi ve beceriye sahip üyelerden oluşmaktadır. Yönetim Kurulu Üyeleri Şirket'in faaliyet alanı ve yönetimi hususunda bilgili, özel sektörde çalışmak sureti ile deneyim kazanmış, yüksek öğrenimli kişilerdir. Şirket esas sözleşmesinde Yönetim Kurulu Üyeleri'nde bulunması gereken nitelikler belirtilmiştir.

## **Şirketin Misyon ve Vizyonu ile Stratejik Hedefleri**

**Şirket Misyonu:** Müşterilerimize, iş ortaklarımıza ve topluma, yenilikçi, ileri düzey teknolojiyi barındıran, standartlara uygun, en üst kalite ve güvenliğe sahip ürün ve servisler sunarak hissedarlarımıza ve sektöre değer katmaktır.

**Şirket Vizyonu:** Prysmian Cables & System Grubu içinde yer alan ve bölgesinde sektörünün en eski, köklü ve öncü firması olarak;

- Seçkin ve yenilikçi rolü ile gelişime açık, yaratıcı ve üstün performans sergileyecek işgücünü bünyesinde yaşatan,
- Açıklık ve sosyal sorumluluğa önem veren bir organizasyon yapısına sahip,
- Müşterilerine sürekli memnuniyet sağlayarak uzun soluklu ortaklıklara imza atan,
- Hissedarları için daimi olarak değer yaratan,
- Kendisini toplumun koşullarını iyileştirmeye adanmış,
- Türkiye'de ve uluslararası platformda sektör liderliğini koruyan bir şirket olmaktır.

**Bkz.** PC&S Grubu Değerleri ve Etik Kodu / Madde 2 - Hedefler ve Değerler

## 21. Risk Yönetim ve İç Kontrol Mekanizması

Risk yönetiminin etkin kullanılmasını teminen 2002 yılından beri Risk Yönetimi Bölümü faaliyette bulunmaktadır. Bu bölüm, bünyesinde Şirket ve Prysmian Cables and Systems Grubu bazında etkin risk yönetimi için uygulanacak proseler geliştirilmiş ve uygulamaya alınmıştır. Bu kapsamda riskler günlük raporlarla etkin şekilde takip edilerek, alacakların zamanında tahsil edilmesi amaçlanmaktadır.

Şirket'in dahili kontrol sistemi Şirket'in tüm faaliyetlerinin uygun bir şekilde açıklanmasını ve yeterli bir kontrol sistemini sağlayacak şekilde organize edilmiştir. Dahili kontrol sistemine ilişkin sorumluluk Yönetim Kurulu'nda olup, Yönetim Kurulu da buna ilişkin ana hatları belirlemenin yanı sıra, kontrolün yeterliliğini ve etkili bir biçimde çalışıp çalışmadığını doğrular.

Denetleme Komitesi iki Yönetim Kurulu Üyesinden oluşur. Bu kişilerin ikisi de Şirket'in faaliyetleri ve yönetimine doğrudan katkısı bulunmayan Yönetim Kurulu Üyesidir. Denetleme Komitesi, SPK'nın ilgili tebliğinde belirtildiği üzere muntazaman toplanır ve Şirket'in harici denetleme şirketinin temsilcisini de bu toplantılara davet edebilmektedir.

Denetleme Komitesi'nin gayesi Yönetim Kurulu'na Şirket'in muhasebe ve finans raporlama uygulamaları, politikaları ve prosedürleri, Şirket'in dahili kontrol sistemlerinin kalitesi ve risk değerlendirmesi hususunda uzun vadeye yönelik sorumluluklarının yerine getirilmesinde yardımcı olmaktır.

Dahili denetleme ve periyodik denetleme faaliyetleri prosedürlere, politikalara ve stratejilere uygun davranılıp davranılmadığının görülmesi bakımından gerekli kontrolleri de sağlar. İç Denetleme Bölümü'nün denetlemeye yönelik tetkikleri haricinde, Prysmian Cables and Systems Grubu'nun İç Denetleme Departmanı da, harici Denetleme Şirket'inin muntazaman yaptığı denetlemelere ilave olarak, Türk Prysmian Kablo ve Sistemleri A.Ş.'de dahili denetleme tetkiklerini ifa eder.

Ayrıca, Planlama ve Kontrol Bölümü de mevcut olup, bu sistem Murahhas Aza'ya ve İcrai Yönetime aylık detaylı raporlar sunar ve spesifik faaliyetlerin izlenmesi için de faydalı ve kapsamlı bilgiler verir.

Bağımsız denetleme firması DELOITTE ile ilişkiler için bilgiler: <http://www.deloitte.com.tr>

ve vergi denetleme firması BDO hakkında bilgiler: <http://www.denet.com.tr>

## 22. Yönetim Kurulu Üyeleri ile Yöneticilerin Yetki ve Sorumlulukları

**Yönetim Kurulu aşağıda belirtilen görevleri ifa eder:**

- Şirket'in stratejik, kurumsal, endüstriyel ve finansal planlarının tetkiki ve onaylanması,
- Murahhas Aza'ya yetki delegasyonunun verilmesi ve geri alınması, bu gibi yetkilerin sınırlarının tespiti ve yetkilerin kullanılmasının şekli ve süresi,
- Sonuçların muntazaman bütçeler ile kıyaslanması ve İç Kontrol Komitesi ile Murahhas Aza'dan alınan bilgileri dikkate almak sureti ile menfaat çatışmalarına da özel bir dikkat atfederek yapılan çalışmaların genel performansının izlenmesi,
- Gayrimenkuller'in aynına ilişkin kararların alınması,
- Hisse senet ile tahvil çıkarılması,
- Yeni kurulacak şirket ve müesseselere ortak olunması veya mevcut olanlara iştirak edilmesi,
- Belirgin bir ekonomik, öz sermaye veya finansal etkiye sahip olan işlemlerin, ilgili taraf işlemlerine özel bir özen göstermek sureti ile tetkiki ve onaylanması,
- Murahhas Aza tarafından organize edildiği üzere Şirket'in genel organizasyon ve idari yapısının yeterliliğinin doğrulanması,
- Hissedarlar toplantıları hakkında hissedarlara bilgi verilmesi.

Yönetim Kurulu Üyeleri'nin yetki ve sorumlulukları ana sözleşmenin 10. maddesinde açıkça belirtilmiş olup, Şirket'in ve ticaret hayatının dinamik yapısı gereği yöneticilerin yetki ve sorumlulukları her an değişebileceğinden, yetkileri ve buna istinaden sorumlulukları detaylı olarak imza sirkülerinde belirtilmiştir.

### 23. Yönetim Kurulu'nun Faaliyet Esasları

Yönetim Kurulu toplantısı en azından üçer aylık dönemler içinde yapılır. İstisnai haller hariç tutulmak üzere, Yönetim Kurulu Üyeleri tetkik edilen hususlar hakkında bilinçli bir tarzda kanaat beyan etmeleri bakımından makul bir süre ile önceden gerekli belge ve bilgilerle donatılır.

Yönetim Kurulu Üyeleri'nin bilgilendirilmesi ve iletişimini sağlamak üzere oluşturulmuş bir Yönetim Kurulu sekreteryası mevcuttur. Toplantıda farklı görüş açıklanması halinde ve/veya Yönetim Kurulu tarafından alınan bir karara muhalefet edilmesi halinde bu hususlara ilişkin makul ve ayrıntılı karşı oy gerekçelerinin karar zaptına geçirilerek yazılı olarak şirket denetçilerine iletilmesi ve kamuoyuna duyurulması konusunda Şirketimiz'in herhangi bir çekincesi olmamakla beraber bugüne kadar böyle bir durumla karşılaşmadığı için bu tür bir uygulama yapılmamıştır.

SPK Kurumsal Yönetim İlkeleri'nin IV. Bölümü'nün 2.17.4'üncü maddesinde yer alan konularda Yönetim Kurulu toplantılarına fiilen katılım sağlanmasına özen gösterilmektedir. Toplantı esnasında Yönetim Kurulu Üyeleri tarafından yönetilen sorular karar zaptına geçirilmektedir. Üyeler arasındaki eşitliği zedelememek adına hiçbir Yönetim Kurulu üyesine ağırlıklı oy hakkı ve/veya olumsuz veto hakkı tanınmamıştır.

2012 faaliyet dönemi içerisinde Yönetim Kurulu tarafından **11 adet toplantı** yapılmıştır.

## 24. Şirketle Muamele Yapma ve Rekabet Yasağı

Yönetim Kurulu Üyelerimiz her sene yapılan Olağan Genel Kurulumuz'da hissedarlarımız tarafından Türk Ticaret Kanunu'nun 334. ve 335. maddeleri çerçevesinde serbest bırakılmaktadırlar.

**25. Etik Kurallar** Prensipler ve prosedürlere yönelik bir piramit sistemi mevcut olup, bu sistem de aşağıdaki gibi özetlenebilir:

**Etik Kuralları:** Bu kurallar Şirket'te her düzeydeki iş ilişkilerini oluşturan genel prensipleri-şeffaflık, hakkaniyet ve bağlılık-kapsar. Şirket, iş etiğinin işte başarı ile yan yana gitmesi gerektiği inancı ile iç ve dış işlemlerini bu kurallarda belirtilen prensipler uyarınca ifa eder.

**Dahili Kontrol Sistemi:** Bu sistem işletme randımanı ve etkinliğine, finansal ve yönetim bilgilerinin güvenilirliğine, kanunlara ve mevzuata riayete ve hatta muhtemel bir sahtekarlığa karşı Şirket'in varlıklarını korumaya ilişkin gayelere ulaşmayı makul ölçüler içinde garanti altına almaya yönelik bir "enstrümanlar" topluluğudur. Belli genel uygulamalara dayandırılan ve bunlarla tanımlanan dahili kontrol sistemi tüm kurumsal düzeylere uygulanır.

**Davranış Biçimi:** Davranış biçimi Kamu İdaresi'nin temsilcileri ile ilişkilerde özel kurallar ortaya koyar ve bu kurallar da uygun davranış biçimini "yapmak" ve uygun olmayan davranış biçimini de "yapmamak" diye sınıflandırmak sureti ile Etik Kuralları'nda ifade edilen ana operasyon uygulamalarını belirler.

**Şirketin Dahili İcrai Prosedürleri ve Politikaları:** Bu unsurlar dahili kontrol sisteminin tabii bir uzantısı olarak ana iş alanlarına şamildir. Dolayısı ile de Şirket ana faaliyetleri ile ilgili olarak dahili kuralları belirler.

Türk Prysmian, Personel ve İşe Alma, Satınalma, Satış, Yatırım, Çevrenin Korunması, Enformasyon Sistemleri, Stok Değerlemesi, ve Fikri Mülkiyet Hakları Yönetmelikleri gibi yönetmelikler ve politikalar vasıtası ile memurları ve yöneticileri için ana alanlara ilişkin dahili kuralları ve yapıyı belirler.

Tüm yönetmelikler ve politikalar güncel bir şekilde Şirket'in intranet sayfasında memurlara sunulur.

Ayrıca, **Bkz.** PC&S Grubu Değerleri ve Etik Kodu

## 26. Yönetim Kurulunda Oluşturulan Komitelerin Sayı, Yapı ve Bağımsızlığı

Komite Adı	Yıllık Toplantı Sayısı (Asgari)	Üye Sayısı	Bağımsız Üye Sayısı
Denetim Komitesi	4	2	-

**Denetim Komitesi Üyeleri:** Mahmut Tayfun Anık, Fabio Ignazio Romeo.

Kurumsal Yönetim Komitesi ve başkaca komite/ler 30 Eylül 2010 tarihi itibarıyla oluşturulmamıştır. Şirket'in Kurumsal Yönetim Komitesi oluşturulması yönündeki çalışmaları devam etmektedir.

## 27. Yönetim Kurulu'na Sağlanan Mali Haklar

Yönetim Kurulu Üyeleri'ne sağlanan haklar Genel Kurul'da kararlaştırılmakta olup, Yönetim Kurulu Üyeleri'nin mali haklarının tespitinde Yönetim Kurulu Üyeleri'nin performansına dayalı olacak ve Şirket'in performansını yansıtacak bir ödüllendirme söz konusu değildir.

2011 yılı için tahakkuk eden ve Yönetim Kurulu Üyeleri ile sair icrai yönetime yapılan ödeme bulunmamaktadır. Ayrıca, dönem içinde herhangi bir Yönetim Kurulu Üyesi'ne ve Şirket Üst Yöneticisi'ne borç verilmemiş, kredi kullanılmamış, üçüncü bir kişi aracılığı ile kredi adı altında menfaat sağlanmamış ve lehlerine kefalet gibi teminatlar verilmemiştir.

## Yönetim Kurulu Başkanı

**Mahmut Tayfun ANIK**

## TÜRK PRYSMIAN ETİK KOD

### Türk Prysmian Kablo ve Sistemleri A.Ş. ETİK KOD

İşlerde davranış etiği bizim için temel bir değerdir ve Prysmian Grubu'nun tüm üyeleri tarafından paylaşılan bir sorumluluktur. Her bir çalışanımız, en değerli kaynağımız olan saygınlığımızı koruma sorumluluğuna sahiptir.

İşbu Etik Kod'a ("Kod") Yönetim Kurulu üyeleri, yöneticiler, memurlar, çalışanlar, görevliler, temsilciler, lobiciler, stajyerler, dışarıdan iş birliği içinde bulunulan kişiler, tedarikçiler ve danışmanlar dahil olmak üzere ("İlgili Taraflar") Prysmian veya onun ortak şirketleri namına faaliyette bulunan herkes riayet etmelidir; işbu Kod, yasal ve etik konularda sorumluluk üstlenmeye yönlendirmeyi, kusurlu davranışlarda bulunmalarını engellemeyi ve aşağıda belirtilen amaçlara saygı gösterilmesini sağlamayı hedef almaktadır:

- Yürürlükteki kanunlara, kurallara ve yönetmeliklere saygı;
- Kişisel veya mesleki ilişkiler ortamındaki gerçek veya potansiyel çıkar çatışmalarının yönetimde doğruluğu kapsayan dürüst ve etik bir tutum;
- Yönetim'in ve Yönetim Kurulu'nun kararlarını ve de dış dünyanın Şirketimiz hakkındaki görüşünü ve değerlendirmesini etkileyebilecek mali bilgilerin doğruluğu;
- Akitlere eklediğimiz, hükümet makamlarına gönderdiğimiz veya basın bildirimlerinde kullandığımız raporlarda ve belgelerde tam, doğru, özenli, ivedi ve anlaşılır şeffaflık; ve son olarak
- Kod'u her türlü ihlal şüphesi karşısında kontrol sisteminin ivedi etkinleştirilmesi dahil olmak üzere, Kod'a riayette sorumluluk ve şeffaflık.

Bu hedeflere ulaşmak için Kod, İlgili Tarafları, Şirket tarafından sorumluluk üstlenilmesi hakkında her türlü endişeyi belirtmeye davet etmektedir. Bu endişeleri iyi niyetle bildiren kişiler hakkında ayrımcı uygulamalara veya suçlamalara izin verilmeyecektir. Yukarıda belirtilen durumlarda ayrımcı uygulamalar ve/veya suçlamalarda bulunan herkes, iş ilişkisinin sona ermesine de neden olabilecek disiplin tedbirleri ile cezalandırılabilir.

Tüm İlgili Taraflar, Kod'u ve tüm diğer uygulanabilir müessese politikalarını okumak, onaylamak ve imzalamak ile yükümlüdür. Kanun'un, Kod'un, diğer politikaların veya müessese prosedürlerinin ihlal edilmesi iş ilişkisinin sona ermesine ve/veya ticari ilişkilerin kesilmesine neden olabilecek disiplin tedbirleri ile cezalandırılabilir.

#### MADDE 1: ÖNSÖZ

Prysmian Grubu, davranış etiğinin bir müessese bünyesinde, müessesenin ekonomik başarısına gösterilen ilgi ile birlikte ve her ikisine de aynı derecede ehemmiyet verilerek izlenilmesi gerektiği kanısıyla, kendi iç ve dış faaliyetini işbu Kod'da belirtilen prensiplere göre düzenler. Prysmian Grubu, hatalı veya yasadışı tutumların mevcut olduklarının sadece sanılmasını dahi önleyerek, faaliyetini en yüksek etik standartlarına, yürürlükteki kanunlara saygı çerçevesinde sürdürmeyi taahhüt eder.

#### MADDE 2: HEDEFLER VE DEĞERLER

Prysmian Grubu'na ait şirketlerin temel hedefi, Kaynakların etkin biçimde kullanımını hedefleyen endüstriyel ve mali stratejiler ve bu doğrultudaki çalışma tutumu, bu hedefe ulaşmaya yöneliktir.

Bu amaçta, Prysmian Grubu'nun şirketleri ve tüm İlgili Taraflar, aşağıda belirtilen davranış kurallarını istisnasız şekilde aynen benimsemelidirler.

- İçinde çalıştığımız toplumların etkin ve sorumlu üyeleri olarak, faaliyetimizi gerçekleştirdiğimiz ülkelerde yürürlükte olan tüm kanunlara riayet edileceği ve şeffaflık, dürüstlük ve doğruluk gibi çoğunluk tarafından kabul edilen tüm ticari etik prensiplerinin uygulanacağı taahhüdünü üstlenmeliyiz.
- Deneyime, müşteriye karşı gösterilen ilgiye ve yeniliğe dayanan verimin, kalitenin, ürünlerin ve hizmetlerin rekabetliliğinin salt mükemmelliği ile ulaşmayı amaçladığımız ekonomik hedefleri gerçekleştirmek amacıyla yasalara aykırı, hatalı ve her halükarda tartışılabilir davranışlara (toplum, devlet makamları, müşteriler, çalışanlar, yatırımcılar ve rakipler karşısında), her ne şekilde olursa olsun, karşımayı reddederiz.
- Söz konusu edilen yasallık, şeffaflık, doğruluk ve dürüstlük prensiplerinin İlgili Taraflar tarafından ihlal edilmesini önlemeye, bunlara riayet edildiğini ve uygulanıldıklarını kontrol etmeye yönelik teşkilatsal araçlar tarafımızdan oluşturulur.
- Bu strateji ve prensiplerin her türlü ihlali bağlamında öngörülen yaptırımların uygulanacakları tarafımızdan garanti edilir.
- Defterler ve muhasebe kayıtları özenli olarak tutulur; yatırımcılara ve genel anlamda topluma, faaliyetlerimize ilişkin tam şeffaflık tarafımızdan garanti edilir.
- Kendi çıkarlarımıza uygun olduğu kadar piyasada mevcut tüm operatörlerin, müşterilerin ve paydaşların çıkarlarına uygun dürüst bir rekabet yöntemi izleyeceğimizi taahhüt ederiz.
- Piyasada mükemmelliği ve rekabetliliği yakalamak için kaliteli hizmetler ve ürünler sunarız.
- Tüm personelimizin değerini korur ve potansiyelini güçlendiririz.
- Çevreyi koruruz; sürdürülebilir bir gelişim gerçekleştirme ve gelecek nesillerin haklarını koruma hedefi ile doğal kaynakları sorumlu şekilde kullanırız.

### MADDE 3: HİSSEDARLAR

Prysmian Grubu'nun şirketleri, tüm hissedar kategorilerine eşit muamele gösterileceğini garanti etmeyi ve bir kategori veya bir müessese için tercihli işlemlerin gerçekleşmesini önlemeyi taahhüt eder. Uygulanabilir kanunlara ve değer yaratmada beher şirketin bağımsız çıkarına saygı göstererek, bir müesseseler grubuna ait olmanın yarattığı karşılıklı faydaların sağlanması amacını güderiz.

### MADDE 4: MÜŞTERİLER

Prysmian Grubu'nun şirketleri tarafından sunulan ürünlerin ve hizmetlerin mükemmelliği, müşteriye gösterilen ilgi ve müşteri taleplerini ivedi şekilde cevaplamak prensibine dayanır. Bu nedenle Prysmian Grubu; doğruluk, nezaket ve işbirliği ruhu çerçevesinde müşterinin gereksinimlerine ivedi, nitelikli ve uzman bir cevap sunulmasını garanti etmeye çalışır.

### MADDE 5: TOPLUM

Prysmian Grubu'nun şirketleri, etkin hizmetler ve teknolojik açıdan ileri ürünler sunarak, bünyesinde faaliyet gösterdikleri toplumların ekonomik refahına ve büyümesine katkıda bulunurlar. Biz, kendimizi, faaliyetimizi gösterdiğimiz her yerin vatandaşı olarak kabul ediyoruz; yerel toplumların refahını daha da iyileştirebilecek projelere aktif olarak katılarak ve bunları destekleyerek özel vatandaşlar gibi topluma destek verme, doğru ve katılımcı vatandaşlar gibi davranma sorumluluğunu taşıyoruz.

Prysmian Grubu'nun şirketleri davranışlarını yürürlükteki tüm kanunlara ve kurallara saygı çerçevesinde düzenlerler; yerel, ulusal ve ulusal üstü makamlar ile tam ve yapıcı işbirliği temeline ve şeffaflık ilkesine dayanan iyi ilişkiler kurarlar.

Bu hedeflere uygun olarak ve farklı paydaşlara karşı üstlenilen sorumluluklar ile Prysmian Grubu'nun şirketleri, büyüme ve başarı için öncelikli şartlar olarak araştırmayı ve yeniliği kabul ederler.

Prysmian Grubu'nun şirketleri; bireyin geliştirilmesi ve içinde bulunduğu yaşam şartlarının iyileştirilmesine yönelik sosyal, kültürel ve eğitici girişimlere olumlu gözle bakar ve gerekirse bunları desteklerler.

Prysmian Grubu'nun şirketleri; parasal katkıda bulunmaz, iltimas yapmaz ve imtiyaz vermez; kanunlar, bu Kod ve Prysmian Grubu'nun diğer politikalarının hükümleri tarafından kabul gören hususlar dışında, ne devlet temsilcilerine (Devlet'in sahip olduğu veya Devlet tarafından kontrol edilen teşkilatların veya müesseselerin personeli dahil olmak üzere), politik taraflara veya sendika organizasyonlarına, ne de bunların temsilcilerine veya adaylarına değerli hediyeler verilmesine izin verilmez.

### MADDE 6: İNSAN KAYNAKLARI

Prysmian Grubu'nun şirketleri, insan kaynaklarının şirketlerin başarısındaki merkezi rolünü kabul eder; tüm iş faaliyetlerini başarı ile karşılamak için, karşılıklı dürüstlük ve güven ortamı çerçevesinde, çalışanlarının profesyonel katkısı, temel ve vazgeçilmez mümkün olmayan unsuru temsil eder.

Prysmian Grubu'nun şirketleri, çalışma ortamlarının güvenliğini ve sağlığını korur, müessese faaliyetlerinin gerçekleştirilmesi esnasında çalışanların haklarına saygı gösterilmesini esas olarak kabul eder. Prysmian Grubu'nun iş ilişkileri ve politikaları, eşitlik garanti eder ve beher bireyin profesyonel açıdan gelişmesini desteklerler.

### MADDE 7: ÇEVRE

Prysmian Grubu'nun şirketleri, mevcut ve gelecekteki tüm paydaşların ortak menfaatini oluşturan desteklenebilir küresel bir büyümeye inanırlar. Bu nedenle, onların yatırımları ve iş seçimleri, çevre ve kamu sağlığına saygı bağlamında gerçekleştirilir.

Prysmian Grubu'nun şirketleri, yürürlükteki özel mevzuat hükümlerine gösterilen dikkati etkilemeden, kendi faaliyetlerinin çevre üzerindeki etkisini azaltmak hedefi doğrultusunda çevreye uygun üretim teknolojileri ve yöntemleri kullanarak -gerek işlemsel gerekse ekonomik açıdan gerçekleştirilebilir ise- seçimlerini uygularken çevre problemlerini dikkate alırlar.

### MADDE 8: RÜŞVETİ ÖNLEME POLİTİKASI

Kamu görevlilerine rüşvet vermek yasaktır.

- Ticari bir ilişki elde etmek veya bunu korumak, haksız ticari avantajlar sağlamak amacıyla İlgili Taraflardan hiçbiri, devlet memurlarına -doğrudan veya dolaylı- değerli bir şey vermek hususunda izin sahibi değildir.
- "Devlet Memuru" terimi en geniş anlamıyla kullanılmıştır ve devletin sahip olduğu veya devlet tarafından kontrol edilen kuruluşların personelini, uluslararası devlet organizasyonlarını, siyasi partileri ve devlet görevlisi adaylarını kapsar. Devlet yapısına bağlı organizasyonlar veya kişiler ile anlaşmalarda, Prysmian Grubu personeli, bu Kod'da belirtilen Grup'un çalışma şeklini düzenleyen prensiplere uymalı ve Prysmian Grubu'nun politikalarına ve prosedürlerine harfi harfine riayet etmelidir.

Ticari düzeyde rüşvet yasaktır.

- Ticari anlaşmalar, gizli bilgiler veya haksız ticari avantajlar elde etmek veya bunları korumak, haksız ticari avantajlar sağlamak amacıyla İlgili Taraflardan hiçbiri herhangi bir kişiye -doğrudan veya dolaylı- değerli bir şey vermek hususunda izin sahibi değildir.
- İlgili Taraflardan hiçbiri hakkı olmadan bir iş üstlendiği, gizli bilgiler verdiği veya haksız ticari avantajlar sunduğu için



değerli bir şey kabul edemez.

Rüşveti Önleme Politikası, Prysmian Grubu'nun aşağıdakilere ilişkin, zaman zaman yürürlüğe koyulan diğer strateji ve prosedürlerine saygı gösterilmesini zorunlu kılar:

- Devlet memurları veya tedarikçiler, müşteriler veya rakiplerden veya onlar adına hediye, parasal açıdan değerli olmayan armağan, eğlence veya ücretsiz seyahatlerin teklif edilmesi, bunların karşılıklarının ödenmesi veya kabul edilmesi;
- Danışmanlara, temsilcilere, lobicilere, joint venture (ortak girişim) partnerlerine veya diğer üçüncü kişilere taahhütte bulunulması.

#### **MADDE 9: BİLGİLER - MUHASEBE DEFTERLERİ VE KAYITLAR**

Prysmian Grubu'nun şirketleri, yatırımlar ve genel anlamda toplum açısından kendi faaliyetleri hakkında doğru bir bilgi aktarımının önemini bilincindedirler. Bu bağlamda Prysmian Grubu'nun şirketleri, müessesenin yönetimi altında bulunan gizlilik gerekliliklerine uygun limitler çerçevesinde paydaşlar ile ilişkilerini şeffaflık temeline dayandırdılar. Özellikle Prysmian Grubu'nun şirketleri, doğruluk, netlik ve bilgilere eşit erişim prensiplerine göre yatırımlar ile iletişim kurarlar.

Prysmian Grubu'nun şirketleri, tüm işlemlerini özenli ve doğru şekilde göstermek ve dokümantasyonu, Prysmian Grubu'nun stratejileri tarafından öngörülen süre ve şekillerde muhafaza etmek için defterleri, kayıtları ve muhasebeyi kabul edilebilir bir detay seviyesi ile tutarlar.

Prysmian Grubu'nun şirketleri ve İlgili Taraflar, her halükarda kayıtları asla özensiz, yanlış veya çarpıtıcı şekilde tutmamalıdır; bu belirtilenlere uyulmamasının zararlı etkilere sahip olmadığını mantıken kabul edilebilir olduğu durumlar da, buna dahildir. Bilgilerin bu komple, doğru, özenli ve ivedi kayıt politikası; yoklama kayıtlarına, masraf notlarına ve müessese tarafından talep edilen tüm belgelere de uygulanır.

Prysmian Grubu şirketlerinin muhasebe defterlerine ve kayıtlarına sahte veya üzerinde oynanmış verilerin girilmesine izin verilmez. Gizli veya kaydedilmemiş fonlar mevcut olamaz. Faturasız ödemeler yasaktır. Hiçbir kimse, yasak davranış olarak yorumlanabilecek eylemleri hiçbir şekilde icra etmemelidir.

#### **MADDE 10: İHRACAT KONTROLÜ VE EKONOMİK YAPTIRIMLAR**

İhracatların kontrol edilmesine uygulanabilir tüm kanunlara riayet etmek Prysmian Grubu'nun politikasıdır. Prysmian Grubu'nun tüm personeli, bu kanunlara uymak zorundadır. Prysmian Grubu'nun personeli; hiçbir şekilde ihracat kontrolüne ilişkin yürürlükteki kanunlar tarafından yasaklanan ürünlerin, teknik verilerin ve hizmetlerin transferini, ihracatını, yeniden ihraç edilmesini, satılmasını veya devredilmesini gerçekleştirmek hususunda izin sahibi değildir.

Prysmian Grubu'nun şirketleri, Birleşmiş Milletler Organizasyonu, Avrupa Birliği, Amerika Birleşik Devletleri ve Prysmian Grubu'nun dahilinde faaliyet gösterdiği diğer yargı makamları tarafından koyulmuş ekonomik yaptırımlar dahil olmak üzere, belirli kurumlar veya ülkeler karşısında mevcut tüm ekonomik yaptırımlara saygı göstereceklerini taahhüt ederler.

#### **MADDE 11: KOD'A RİAYET**

Prysmian Grubu'nun tüm şirketleri, sosyal organlar ve İlgili Taraflar; işbu Kod'a, uygulanabilir kanunlara, hükümlere ve işbu Kod'un tamamen uygulanmasını sağlamak için zaman zarfında Prysmian Grubu tarafından onaylanan prosedürlere saygı göstereceklerini taahhüt ederler.

Prysmian Grubu'nun şirketleri, Grup'un tüm şirketlerinin ve İlgili Tarafların Kod bağlamında belirtilen değerlere ve gerekliliklere uygun davranmalarını sağlamak üzere spesifik prosedürlerin, kuralların ve bilgilerin yürürlüğe sokulup uygulanacaklarını taahhüt ederler.

Kod'un, bunun tamamlanması ve yürürlüğe sokulması için çıkarılan politikaların ve prosedürlerin veya Prysmian Grubu'nun diğer politikalarının veya yürürlükteki herhangi bir kanunun veya kuralın ihlali, olası iş ilişkisinin sona ermesi ve/veya ticari ilişkisinin kesilmesi dahil olmak üzere ciddi disiplin cezalarına neden olacaktır.

Kanuna karşı etik ve saygılı bir davranış taahhüt eden Prysmian Grubu, İlgili Taraflardan kanunun, Kod'un veya etik standartlarının efektif veya tahmini her türlü ihlalinin uygun şekilde araştırılması ve gerekli önlemlerin alınması için bunları bildirmelerini talep eder. Söz konusu bildirme yükümlülüğü, kesin olarak emin olmadan da, yukarıda belirtilenlerin olası bir ihlali hakkında haklı bir şüphe bulunması durumunda, yerine getirilmelidir.

Bu bilgi verme yükümlülüğüne uyulmaması bazen Kod'un ihlaline neden olur; bu, olası iş ilişkisinin sona ermesi ve/veya ticari ilişkisinin kesilmesi dahil olmak üzere ciddi disiplin cezalarının olası nedenidir. Prysmian Grubu'nun şirketleri, tüm ihbarlar üzerinde araştırmalar gerçekleştirecek, iyi niyetle yapılmış ihbarlar sonrasında ayrımcı davranışlara ve suçlamalara izin vermeyecektir.

Bu Kod'a riayet etmesi gereken herkes, olası ihlalleri bildirme yükümlülüğü ile birlikte belirtilen ihlali kontrol etmek üzere tamamıyla işbirliğinde bulunmak zorundadır. Bir soruşturma esnasında işbirliğinde bulunmama, kasıtlı şekilde sahte veya çarpık bilgi verilmesi, iş ilişkisinin sona ermesine ve/veya ticari ilişkisinin kesilmesine kadar varabilecek ciddi disiplin yaptırımları ile cezalandırılabilir.

**Türk Prysmian Kablo ve Sistemleri A.Ş.**

**Genel Müdürlük:** Haktan İş Merkezi, No: 39, K.2, Setüstü 34427 Kabataş - İSTANBUL  
Tel: +90 212 393 77 00 Faks: +90 212 393 77 62

**Fabrika:** Ömerbey Mah. Bursa Asfaltı Cad. No: 51, 16941 Mudanya - BURSA  
Tel: +90 224 270 30 00 Faks: +90 224 270 30 24

[www.prysmian.com.tr](http://www.prysmian.com.tr)

**Prysmian**  
Group