



Türk Prysmian Kablo ve Sistemleri A.Ş.

30 EYLÜL 2011 ARA DÖNEM FAALİYET RAPORU

Prysmian
Group

 **PRYSMIAN**
 **Draka**

İçindekiler

ÖN BİLGİLER

Kısaca Türk Prysmian Kablo ve Sistemleri A.Ş.	2
Organizasyon Yapısı ve Şirket Kurulları	3
Şirket Yönetimi	4-5

YÖNETİM KURULU RAPORU

2011 Yılı Genel Ekonomik Değerlendirme.....	6
2011 Yılı Genel Ekonomik Beklentiler.....	7
Sektörel Değerlendirme	7
Kurumsal Sosyal Sorumluluk.....	8

DENETİM RAPORU

1 Ocak – 30 Eylül 2011 Ara Hesap Dönemine Ait Bağımsız Denetimden Geçmemiş Mali Tablolar ve Dipnotları	9-50
--	------

İLKELER

Kurumsal Yönetim İlkeleri Uyum Raporu.....	51-60
Prysmian Etik Kod'u.....	61-63

Kısaca Türk Prysmian Kablo ve Sistemleri A.Ş.

Şirketimiz, kuruluşundan günümüze kadar yenilik, teknoloji, kalite ve müşteri memnuniyeti konularında Türkiye'de ve uluslararası pazarda öncülüğünü sürdürmektedir. 1964 yılında, Mudanya'da kurulmuş olan Türk Siemens'e ait kablo fabrikasının mülkiyeti 5 Ağustos 1999 tarihinde Pirelli'ye geçmiş ve 28 Temmuz 2005 tarihinde gerçekleşen uluslararası hisse devri sonucunda Prysmian adı altında hizmet vermeye başlamıştır.

Bugün, toplam 180.000 m² lik alan (79.000 m² kapalı alan) üzerinde faaliyet göstermekte olan Türk Prysmian Kablo ve Sistemleri A.Ş.'nin ürün yelpazesi kapsamında 220 kV'a kadar olan tüm enerji kabloları, 3.600 çifte kadar bakır iletkenli haberleşme kabloları ile fiber optik kabloları bulunmaktadır. Kablo sektörünün, en yüksek teknolojik düzeyde, TSE yeterliliği olan yegane termik, mekanik, kimya ve elektrik bilimsel araştırma ve test laboratuvarlarını da bünyesinde barındırmaktadır. Bunun yanı sıra şirketimiz, kablo ve sistemleri için "Anahtar Teslimi" projeler yaparak tüm müşterilerimize eşsiz ve üstün hizmetler vermeye devam etmektedir.

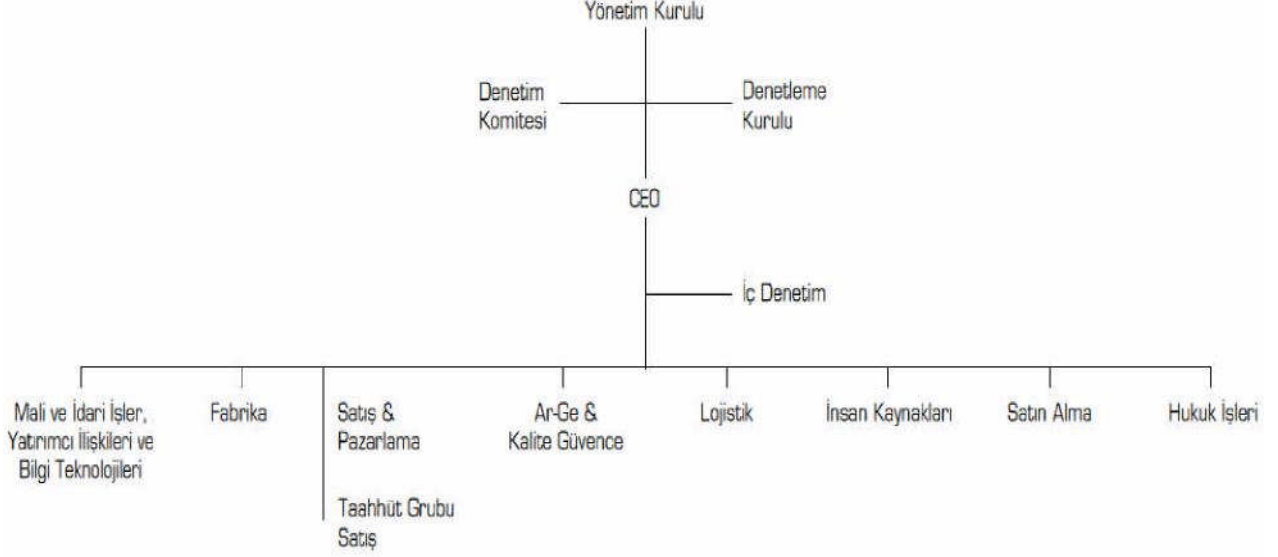
Kabloda devrim niteliğini taşıyan ve Türkiye'de de üretilen patentli AIRBAGTM yenilikçi teknolojisi ile harici mekanik darbelere karşı kablolar artık etkin bir koruma sistemi ile entegre edilerek esneklik ve hafiflik sağlanmakta, daha uzun üretilebilmekte ve gerekli ek sayısının büyük oranlarda azalması ile montaj kolaylığı getirmektedir. Aynı zamanda yenilikçilik arz eden ve bilhassa insan yoğunluğu fazla olan mekanlarda kullanımı yurdumuzda da artık zorunlu hale getirilen, klasik kablolar gibi yangın anında yoğun duman ve toksik gaz çıkarmayan, asit emisyonu olmayan AFUMEXTM kabloları da Türk Prysmian bünyesinde üretilmekte, yangın anlarında can ve mal güvenliğini en üst düzeyde koruma bu sayede sağlanmaktadır.

Türk Prysmian Kablo ve Sistemleri A.Ş.'nin kurulu kapasitesi, ulusal pazarın tüm ihtiyacını tam olarak karşılayabileceği gibi uluslararası pazarlarda da rekabet edebilecek seviyelerde yer almaktadır. Prysmian Grubu içinde öncelikli bir ihracat merkezi olmaya devam eden Türk Prysmian Kablo ve Sistemleri A.Ş., 2010 yılında toplam yaklaşık 494 Milyon TL olan ciroyunun %37'sini ihraç etmiştir.

Her geçen gün ürün ve hizmetlerinin etkinliğini sadece yurtda değil, global pazarlarda da artırmaya devam eden Türk Prysmian Kablo ve Sistemleri A.Ş., insana verdiği değeri ve çevresine gösterdiği özeni ile sektöründeki ilk ISO / DQS 9001, ISO 14000 ve OHSAS 18001 belgelerinin sahibi olarak kanıtlamıştır. Temelde, sektöründe ürün, sistem ve hizmet standardı oluşturmayı, devamlı iyileştirmeyi ve tüketici bilincini her zaman artırmayı hedeflemiş, kuruluşundan bu yana süre gelen üstün kaliteyi çevreye saygı ile bütünleştirmeyi başarmıştır.



ORGANİZASYON YAPISI



ŞİRKET KURULLARI

Yönetim Kurulu	<i>Yönetim Kurulu Başkanı</i>	Mahmut Tayfun ANIK
	<i>Yönetim Kurulu Başkan</i>	Hans Gunnar Staffan Hoegstedt
	<i>Yönetim Kurulu Üyesi</i>	Fabio Ignazio ROMEO
		Ercan KARAİSMAİLOĞLU
Denetim Komitesi	<i>Denetim Komitesi Üyesi</i>	Mahmut Tayfun ANIK
		Fabio Ignazio ROMEO
Denetleme Kurulu	<i>Denetleme Kurulu Üyesi</i>	Hikmet TÜRKEN
		Raşit YAVUZ

YÖNETİM KURULU

Mahmut Tayfun Anık,

Yönetim Kurulu Başkanı & Denetim Komitesi Üyesi

25 yılı aşkın süredir Pirelli/Prysmian Grubu'nda görev alan Mahmut Tayfun Anık, Boğaziçi Üniversitesi İşletme bölümünden mezun olmuştur. Kariyerine, Türkiye'de Hazine ve Finans bölümlerinde çalışarak başlayan Anık, daha sonra Pirelli Lastikleri'nin Türkiye, Almanya ve İtalya'daki Lojistik ve Satın Alma departmanlarında çeşitli yöneticilik pozisyonlarında görev almıştır. 2003 yılından bugüne de, Prysmian S.p.A'nın Grup Satın Alma Direktörü olarak çalışmaktadır.

Hans G.S. Hoegstedt

Yönetim Kurulu Başkan Yardımcısı & Genel Müdür

2006 yılında Prysmian Grubu'na katılan Hans Hoegstedt, öncesinde The Coca-Cola Company, Fiat Auto gibi dünyanın önde gelen firmalarında pazarlama ve satış alanlarında çeşitli yönetim kademelerinde görev yapmıştır. 2006-2011 yılları arasında ise Prysmian Grubu'nun, Enerji Dağıtım T&I Birimi Ticaret Direktörü olarak görev yapmıştır. Hoegstedt, 2011 yılı Temmuz ayında, Türk Prysmian Kablo'nun CEO'su olarak atanmıştır.

Fabio Ignazio Romeo

Yönetim Kurulu Üyesi & Denetim Komitesi Üyesi

Grubumuzun Enerji Kablolari CEO'su Fabio Romeo, 1979 yılında Polytechnic Üniversitesi Elektronik Mühendisliği bölümünden mezun olduktan sonra, yüksek lisans ve doktorasını, sırası ile 1986 ve 1989 yıllarında Berkeley'de, California Üniversitesi Elektrik Mühendisliği ve Bilgisayar Bilimleri alanlarında tamamlamıştır. İş hayatına, 1981 yılında TEMA'da (ENI Grup) Kimya Fabrikaları Proje Yöneticisi olarak adım atan Romeo, 1982 yılında Honeywell firmasının CEO'sunun Teknik Danışmanı olmuştur. Romeo; 1989 yılında Magnetti Marelli Grubu'nun Elektronik bölümünde İnovasyon Müdürü olarak göreve başlamış; 1998 yılında ise aynı grubun, Elektronik Sistemleri bölümüne CEO olarak atanmıştır. Pirelli Grubu'na Kamyon Lastikleri Satış Direktörü olarak 2001 yılında katılan Romeo, 2002 yılında Pirelli Kablo'nun Kamu İşleri Satış Direktörü olmuştur. Fabio Romeo, 2004 yılı Aralık ayından itibaren grubumuzun Enerji Kablolari CEO'su olarak görev yapmaktadır.

Ercan Karaismailoğlu,

Yönetim Kurulu Üyesi & Mali ve İdari İşler Direktörü

Ercan Karaismailoğlu, 2001 yılında Planlama ve Kontrol Müdürü olarak Prysmian ailesinde çalışmaya başlamıştır. 2005-2009 yılları arasında Mali ve İdari İşler Direktörü olarak görev yapan Karaismailoğlu, 2009-2011 yılları arasında Prysmian Kuzey Amerika Mali ve İdari İşler Direktörü olarak çalışmıştır. 2011 yılı Nisan ayından itibaren Türk Prysmian Mali ve İdari İşler Direktörü olarak çalışmaya devam etmektedir. Karaismailoğlu, Prysmian'da çalışmaya başlamadan önce Arthur Andersen' da Müdür olarak çalışmaktaydı. Profesyonel iş hayatına 1995 yılında PriceWaterhouseCoopers' Audit departmanında başlayan Ercan Karaismailoğlu, daha sonra Arthur Andersen'de Vergi ve Outsourcing departmanlarında görev yapmıştır. Ercan Karaismailoğlu, Ortadoğu Teknik Üniversitesi İktisat bölümü mezunudur.

ŞİRKET YÖNETİMİ

İbrahim Etem Bakaç:	Yurtiçi Satış Direktörü
Halil İbrahim Kongur:	Fabrika Direktörü
Faik Kürkçü:	Taahhüt Grubu Satış Direktörü
Erkan Aydoğdu:	Lojistik, AR&GE ve Kalite Güvence Müdürü
Esat Baykal:	Kalite Müdürü
Ufuk Çolak:	Pazarlama ve İş Geliştirme Müdürü
İdris Çolakgil:	Bilgi Teknolojileri Müdürü
Aydan Gökdağ:	İç Denetim Müdürü
Ercan Gökdağ:	Planlama ve Kontrol Müdürü
Nevin Kocabaş:	Genel Muhasebe ve Yatırımcı İlişkileri Müdürü
Murat Okatan:	Kredi ve Risk Yönetimi Müdürü
Sabri Levent Özçengel:	İnsan Kaynakları Müdürü
İlhan Öztürk:	Özel Kablolar Satış Direktörü
Figen Tamuroğlu:	Hazine Müdürü
Murat Tezcan:	İhracat Satış ve Telekom Direktörü
Yiğit Türsoy:	Hukuk İşleri Müdürü
Okay Yıldız:	Teknik Servis Müdürü
Sevda Yücel:	Satın Alma Müdürü

2011 Yılı İlk 9 Ayı İçin Genel Ekonomik Değerlendirme

Avrupa merkezli problemlerin tüm dünyayı etkilediği üçüncü çeyrekte küresel ekonomiye yönelik endişeler hızla arttı . Emtia fiyatlarının seyrini olumsuz etkileyen bu gelişme ile talebin de kısıllacağı beklentisi dahilinde petrol fiyatları Eylül ayı sonunda varil başına \$ 105 düzeyine , Eylül başında tarihi rekor ile onsu \$ 1.920 yi gören altın fiyatları Eylül sonunda \$ 1.623 seviyesine , Temmuz başında \$/ ton 9.405 olan bakır fiyatları da Eylül sonunda \$ 7.131 seviyesine hızla geriledi .


Uluslararası piyasalarda dönemin başında dile getirilen pek çok riskin dönemin sonuna doğru gerçekleşmeye başladığı gözlemlendi . Eylül ayında genelde borsa endekslerinin aşağı yönlü olduğu , yatırımcıların güvenli ve likit yatırım araçlarına yöneldiği , gelişmekte olan ülke ekonomilerinden çıkış ve yatırımcıların daha güvenli bulduğu USD para birimine yöneldiği görüldü . USD nin değer kazanması gelişmekte olan ülke paralarına göre TL ye karşı %8 ile sınırlı kalırken Brezilya , Polonya gibi diğer gelişmekte olan ülke para birimleri karşısında %15- 18 aralığına ulaştı.

Global şartlardaki olumsuz gelişmeler pek çok ülke gibi TCMB nin de bozulan risk algısının yol açabileceği sorunlara karşı tedbir almasını ve daha aktif politikalar izlemesini gerektirdi . TCMB Eylül ayında Yabancı para munzam karşılıklarını düşürerek ve döviz satım ihalelerinde tutarı artırarak kurun düşürülmesine yönelik adımlar attı.Bunlara ilaveten bankacılık sektörünü uzun vadeli kaynak yaratma konusunda teşvik etme hedefi çerçevesinde daha önce tüm vadelerde sabit olan mevduat dışı TL yükümlülüklerin karşılık oranlarını vadeye göre farklılaştırma yoluna gitti ve uzun vadelerde % 13 den %5 e indirdi .

Dış ticaret açığı özellikle ithalatın tahminlerin biraz üstüne çıkması ile Ağustos ayında USD 100,9 milyar ile yeni bir rekor seviyeye yükselmesine rağmen , piyasada Ekim 2009 dan buyana süren artış ivmesinin TL de son dönemde yaşanan değer kaybı ile sonuna gelindiği yorumu ağırlık kazandı. Ağustos ta ithalattaki büyümeye en büyük katkı %31 ile mineral yakıt ve %21,6 ile kıymetli maden den , ihracatda ise %10,9 pay ile motorlu kara taşıtları kaleminden geldi. İlk altı ayda AB ülkelerine yapılan ihracat artış hızını korurken aynı dönemde Kuzey Afrika ülkelerine yapılan ihracatın payı ise %6,6 dan % 4,9 a geriledi .

Türkiye ekonomisi 2011 yılının ikinci çeyreğinde bir önceki yılın aynı dönemine göre %8,8 ile piyasa beklentilerinin biraz üzerinde büyüme kaydetti , ilk çeyreğin büyüme verisinin %11 den %11,6 ya revizesi de not alındığında büyüme 2010 yılının aynı dönemine göre %10,2 ye ulaştı. Eylül ayında %0,75 olarak gerçekleşen enflasyon yıllık bazda %6,15 e geriledi , çekirdek enflasyon verilerindeki artış ise dikkat çekti. Temmuz ayında sanayi üretimibir önceki yılın aynı ayına göre %6,9 luk artış kaydetti, mevsim ve takvim etkilerinden arındırılmış endeks ise bir önceki aya göre %2,7 yükseldi.

Son dönemde Türkiye nin TL cinsinden kredi notu güçlü büyüme ve kamu maliyesi göstergeleri desteği ile S&P tarafından 1 basamak artırılarak BBB- ye yükseltildi , böylece son 19 yılda ilk defa yatırım yapılabilir ülke seviyesine çıktı.Uluslararası yatırımcılar bakımından önemli olan Yabancı para cinsi kredi notu ise BB seviyesinde bırakıldı. Dış piyasalarca ülkemize yönelik en hassas değerlendirme unsuru olan cari açığa yönelik alınan tedbirler Türkiyenin yatırım yapılabilir ülkeler sıralamasındaki yerini daha yukarıya taşıyacaktır.



2011 Yılıın Kalan Dönemlerinde Genel Ekonomik Beklentiler

Eylül ayında yayınlanan IMF raporlarında önemli derecede yavaşlayan küresel ekonomik aktiviteler devamında gelişmiş ülkelerdeki toparlanmanın uzun sürebileceği açıklandı . EURO alanındaki borç krizinin hala çözümlenememiş olması ve hatta derinleşmesi gelişmiş ekonomilerin yanında son dönemde daha iyi ekonomik performans gösteren gelişmekte olan ülke ekonomilerini de tehdit eder boyuta ulaşmıştır. IMF bu gelişmeler doğrultusunda küresel büyüme beklentisini 2011 ve 2012 yılı için büyüme beklentisini %4 e düşürdü. Türkiye ekonomisi için Eylül ayında 2011 yılı büyüme oranını %6,6 olarak öngören IMF bu tahminini %7,5 olarak revize etmiştir.

2010 yılında ve 2011 in ilk çeyreğinde iç talep koşullarının canlılığını artırarak sürdürmesiyle çok hızlı büyüme sergileyen Türkiye ekonomisi bu yılın ikinci çeyreğinde güçlü performansını devam ettirmiştir . BDDK nın yakın gelecekteki olası riskleri kontrol altına alabilme amacıyla Haziran ayında aldığı önlemler neticesinde yılbaşından bu yana Eylül ayında %33,3 düzeyine ulaşmış olan kredi büyümesinin dönemin son haftalarında düşüş göstermesi ve diğer öncü göstergelerdeki değişimlere göre büyüme hızı yıl sonuna doğru düşüş gösterebilecektir.

Son aylarda , ECB gevşek para politikasını sürdüreceği ve bankalara likidite kanalıyla destek sağlamaya devam edeceği mesajını piyasalara vermiştir. Ağustos ayında ABD nin kredi notunu düşüren S&P Eylül ayında İtalyanın kredi notunu düşürerek A ya indirmiştir . Diğer ülkeler içinde not indirimleri olabileceği beklentisi piyasalarda yaygın bulunmaktadır.

TCMB Eylül toplantısında verdiği bilgilerde önümüzdeki dönem cari açığa iyileşme beklentisini vurgulamış , kurlarda yaşanan yükselişin enflasyonda dalgalanmalara yol açabileceğini ve bu durumun geçici olacağını tahmin edildiğini belirtmiştir.

Sektörel Değerlendirme

2011 yılının ikinci çeyreğinde, gayri safi yurtiçi hasıla değeri bir önceki yılın aynı dönemine göre sabit fiyatlar ile % 8,8 oranında bir artış göstermiştir. Buna paralel olarak, sektörümüzün en önemli büyüme göstergelerinden biri olan inşaat sektörü ciro endeksi, bir önceki yılın aynı dönemine göre % 10,5 oranında artarak, sektörün 2011 yılında güçlü bir seyir izlediğini kanıtlamaktadır. GYMH büyümesinin 2010 yılında %9 ve 2011 yılının ilk yarısında da %10,2 oranında gerçekleşmiş olması, Türkiye'yi dünyada büyüme hızı en yüksek ülkeler arasına sokmuştur. Son aylarda AB ve ABD gibi ülkelerde yaşanan negatif gelişmeler ve uluslararası ekonomik ve finansal politikalarda gerekli kararların ivedi bir şekilde alınamaması sonucu finansal istikrarın sağlanamadığı bir süreç yaşanmaktadır. Tüm bu gelişmelere paralel olarak da, Türk Lirası değer kaybetmeye devam etmektedir. Bu durum ithalatı olumsuz etkilerken, Türkiye'nin ihracat pazarlarındaki rekabetçiliğini arttıran etkisi devam etmektedir.

Dinamik bir yapıya sahip olan Türk Müteahhitlik Sektörü, Libya'da yaşanan sıkıntıları üzerinden atmaya çalışırken, buna paralel olarak Türki Cumhuriyetleri'nde ve Ortadoğu'da yeni fırsat ve pazar arayışlarına yoğun olarak devam etmektedir.

Enerji kablo sektörünün en büyük kullanıcısı konumundaki Türkiye Elektrik Dağıtım A.Ş.'nin (TEDAŞ) 2011'in ilk yarısında yapmış olduğu alımlar, geçen yılın ilk yarısındaki seviyelerde gerçekleşmiş olup; geçtiğimiz dönemlerde özelleştirilen yeni enerji dağıtım şirketleri, bu yılın başında büyük hacimli ihaleler gerçekleştirerek, dağıtım şebekelerinin yatırımlarına hız verdiler.

Enerji dağıtımını özelleştirme ihalelerine, birtakım gecikmeler ile de olsa bu yıl da devam edilmektedir.

Sektörün başlıca hammadde kalemi olan bakırın, uluslararası piyasalardaki fiyatı yıl boyunca oldukça sert, inişli çıkışlı bir seyir izleyerek, Şubat ayında rekor bir düzeye ulaştıktan sonra, son dönemde uluslararası piyasalardaki kırılğan durumdan dolayı düşüş göstermiştir.

Düşük kaliteli kabloların oluşturdukları can ve mal güvenliği riskleri ile ihracat pazarlarımızda, Türk mallarına duyulan güvene olan olumsuz etkilerinin ortadan kaldırılması amacı ile, Kablo ve İzoleli İletken Sanayicileri Derneği'nin, Türk Standartları Endüstitüsü ve Sanayi Bakanlığı ile birlikte, ürün kalitesinin artırılması ve standartlara uygun kablo üretiminin sağlanması ile ilgili olarak yürütülen çalışmalara bu dönem içerisinde de devam edilmiştir.

KURUMSAL SOSYAL SORUMLULUK

Türk Prysmian Kablo ve Sistemleri A.Ş., başta eğitim olmak üzere, birçok konuda kurumsal sosyal sorumluluk projeleri yürütmektedir.

2008 yılında, Türk Prysmian "Uluabat Gölü Yönetim Planı Leylek Dostu Köyler Projesi"ne destek olmuştur. Proje kapsamında, firmamız, Karacabey İlçesi Eskikaraağaç Köyü ile işbirliği yaparak elektrik sisteminin yenilenmesini ve açık tellerden kablolu hale dönüştürülmesini, böylece leyleklerin köy içi elektrik hatlarına çarparak yaralanmalarını engellemeyi amaçlamıştır.

Firmamız, aynı yıl içinde, Türkiye İşitme ve Konuşma Rehabilitasyon Vakfı'nın Kadıköy Belediyesi işbirliği ile yaptırmış olduğu "0 - 6 Yaş İşitme Engelli Çocuk ve Aile Özel Eğitim Merkezi"nin kablo altyapısını sağlayarak, merkezin yapımına katkıda bulunmuştur.

Türk Prysmian, fabrikamızın da içinde bulunduğu bölge halkına, kültürel mirasına ve bölgenin tanıtımına katkıda bulunmak amacıyla; tüm yazılarını ve fotoğraf çekimlerini gezi yazarı Reyhan Tuvi'nin gerçekleştirdiği "Geçmişten Bugüne Tirilye" adlı kitabı yayımlamıştır.

Fabrikamızın bulunduğu Bursa'ya bağlı Balabancık Köyü'nde yer alan İlköğretim Okulu'nun tadilatı Türk Prysmian tarafından gerçekleştirilmiş ve 7 Ekim 2009 tarihinde yapılan bir törenin ardından okul yeniden eğitime başlamıştır. Bu proje sayesinde, Balabancık Köyü öğrencileri, eğitim almak amacıyla başka bir köye gitmek yerine 2009 - 2010 öğretim yılı ile birlikte, kendi köyleri içinde yer alan okulda eğitim almaya başlamışlardır.

Ekim 2009'da, Türk Prysmian Avustralya'da gerçekleştirilen ve kendi alanında dünya çapındaki en önemli yarışlardan biri olan World Solar Challenge'a katılan İstanbul Teknik Üniversitesi Güneş Arabası'nın kablo altyapısını sağlamıştır. 2004 yılında kurulmuş olan; mekanik, elektrik ve organizasyon alt gruplarından oluşan İstanbul Teknik Üniversitesi Güneş Arabası Ekibi, 4.000 km.'lik yarıştan "Best Newcomer" (En İyi Gelecek Vaadeden Ekip) ödülüyle dönmüştür.

Ayrıca, Türk Prysmian, İstanbul'daki, Yakacık Hatice Abbas Halim Çocuk Yuvası'nın yenilenme sürecine katkıda bulunmak amacıyla, okul ile yapmış olduğu görüşmeler sonrasında, 2009 yılı içinde, spor salonunda ihtiyaç duyulan bazı malzemeleri temin etmiş ve öğrencilerin eğitim aldıkları süre içinde, spordan da uzak kalmamalarını sağlamıştır.

Mimar Sinan Güzel Sanatlar Üniversitesi ile birlikte, ilki 2008 yılında gerçekleştirilen, Hayatımda Kablo Sanat Atölyesi'nin ikincisi için 2009 yılının sonlarına doğru anlaşmalar yapılmış ve çalışmalar tamamlanmıştır. Mimar Sinan Güzel Sanatlar Üniversitesi'nden öğrencilerin katıldığı, 7-14 Nisan 2010 tarihlerinde gerçekleşen sanat atölyesinde, öğrencilerin endüstriyel kullanıma yönelik olarak üretilmekte olan, farklı kablo malzemelerinden bireysel olarak özgün yapıtlar üretmelerini sağlamak; eğitime ve sanata katkıda bulunmak amaçlanmaktadır. Öğrencilerin ürettiği eserler 15 Nisan - 21 Mayıs tarihlerinde Prysmian'ın Mudanya'daki fabrikasında; 27 Mayıs - 11 Haziran tarihlerinde İstanbul Mimar Sinan Güzel Sanatlar Üniversitesi'nde ve 13-27 Temmuz aralığında Rahmi M. Koç Müzesi'nde sanatseverlerin beğenisine sunulmuştur.

Türk Prysmian, önümüzdeki senelerde de benzer çalışmalara imza atmaya devam edecektir.

**1 OCAK - 30 EYLÜL 2011 ARA HESAP DÖNEMİNE AİT
ÖZET MALİ TABLOLAR VE DİPNOTLARI**

TÜRK PRYSMIAN KABLO VE SİSTEMLERİ A.Ş.

30 EYLÜL 2011 TARİHİ İTİBARIYLA ÖZET BİLANÇO

(Tutarlar aksi belirtilmedikçe Türk Lirası ("TL") olarak ifade edilmiştir.)

		(BAĞIMSIZ İNCELEMEDEN GEÇMEMİŞ) Cari Dönem 30 Eylül 2011	(BAĞIMSIZ DENETİMDEN GEÇMİŞ) Önceki Dönem 31 Aralık 2010
VARLIKLAR			
Dönen Varlıklar			
		330.296.676	219.811.723
Nakit ve Nakit Benzerleri	4	45.962.679	51.977.407
Ticari Alacaklar	6, 22	165.020.704	101.807.922
Diğer Alacaklar		3.857.666	7.429.592
Stoklar	7	91.045.332	50.920.617
Diğer Dönen Varlıklar		24.410.295	7.676.185
Duran Varlıklar			
		49.919.646	51.347.902
Maddi Duran Varlıklar	9	47.553.167	49.022.017
Maddi Olmayan Duran Varlıklar	10	15.177	33.252
Ertelenmiş Vergi Varlığı	20	2.351.302	1.791.185
Diğer Duran Varlıklar			501.448
TOPLAM VARLIKLAR		380.216.322	271.159.625
KAYNAKLAR			
Kısa Vadeli Yükümlülükler			
		244.126.036	134.820.954
Ticari Borçlar	6, 22	210.730.270	115.545.782
Devam Eden İnşaat Sözleşmeleri Hakediş Bedelleri	8	526.530	383.385
Diğer Borçlar		9.723.775	7.014.474
Borç Karşılıkları	11	15.116.380	9.569.340
Diğer Kısa Vadeli Yükümlülükler		8.029.081	2.307.973
Uzun Vadeli Yükümlülükler			
		8.981.156	10.737.479
Borç Karşılıkları	11	2.205.962	3.051.550
Çalışanlara Sağlanan Faydalara İlişkin Karşılıklar		6.775.194	7.685.929
ÖZKAYNAKLAR		127.109.130	125.601.192
Ana Ortaklığa Ait Özkaynalar			
Ödenmiş Sermaye	13	112.233.652	112.233.652
Kardan Ayrılan Kısıtlanmış Yedekler	13	5.656.089	5.656.089
Geçmiş Yıllar Kar/Zararları	13	7.711.451	13.127.482
Net Dönem Karı/Zararı	13	1.507.938	(5.416.031)
Azınlık Payları			
TOPLAM KAYNAKLAR		380.216.322	271.159.625

30 Eylül 2011 tarihi ve bu tarihte sona eren dönem itibariyle mali tablolar, yayınlanmak üzere Yönetim Kurulu adına 27.10.2011 tarihinde onaylanmıştır.

İlişikteki dipnotlar mali tabloların ayrılmaz parçasını oluşturur.

TÜRK PRYSMIAN KABLO VE SİSTEMLERİ A.Ş.

1 OCAK -30 EYLÜL 2011 TARİHİNDE SONA EREN DÖNEME AİT ÖZET GELİR TABLOSU

(Tutarlar aksi belirtilmedikçe Türk Lirası (“TL”) olarak ifade edilmiştir.)

	Dipnotlar	(BAĞIMSIZ	(BAĞIMSIZ	(BAĞIMSIZ	(BAĞIMSIZ
		İNCELEMEDEN	İNCELEMEDEN	İNCELEMEDEN	İNCELEMEDEN
		GEÇMEMİŞ)	GEÇMEMİŞ)	GEÇMEMİŞ)	GEÇMEMİŞ)
		Cari Dönem	Önceki Dönem	Cari Dönem	Önceki Dönem
		1 Ocak - 30 Eylül 2011	1 Ocak- 30 Eylül 2010	1 Temmuz- 30 Eylül 2011	1 Temmuz- 30 Eylül 2010
SÜRDÜRÜLEN FAALİYETLER					
Satış Gelirleri	14	497.513.554	364.631.245	175.540.977	125.557.984
Satışların Maliyeti (-)	14	(448.264.464)	(330.131.680)	(155.686.450)	(114.226.960)
Ticari faaliyetlerden brüt kar / (zarar)		49.249.090	34.499.565	19.854.527	11.331.024
BRÜT KAR / (ZARAR)		49.249.090	34.499.565	19.854.527	11.331.024
Pazarlama, Satış ve Dağıtım Giderleri (-)	16	(20.623.982)	(14.899.434)	(6.172.066)	(4.720.342)
Genel Yönetim Giderleri (-)	16	(18.664.930)	(13.284.054)	(6.742.191)	(4.618.717)
Araştırma ve Geliştirme Giderleri (-)	16	(1.042.807)	(905.196)	(335.089)	(282.544)
Diğer Faaliyet Gelirleri	17	390.321	2.279.322	229.057	839.638
Diğer Faaliyet Giderleri (-)	17	(2.889.448)	(9.988.256)	(864.671)	(1.159.590)
FAALİYET KARI / (ZARARI)		6.418.244	(2.298.053)	5.969.567	1.389.469
Finansal Gelirler	18	84.324.491	17.014.445	49.740.243	5.034.344
Finansal Giderler (-)	19	(89.331.972)	(17.214.121)	(51.863.142)	(4.887.513)
SÜRDÜRÜLEN FAALİYETLER VERGİ					
ÖNCESİ KARI / (ZARARI)		1.410.763	(2.497.729)	3.846.668	1.536.300
Sürdürülen faaliyetler vergi gelir / (gideri)		97.175	(135.975)	(614.632)	168.028
- Dönem Vergi Gelir / (Gideri)	20	(462.942)	(822.932)	(462.942)	(822.932)
- Ertelenmiş Vergi Gelir / (Gideri)	20	560.117	686.957	(151.690)	990.960
SÜRDÜRÜLEN FAALİYETLER DÖNEM KARI / (ZARARI)		1.507.938	(2.633.704)	3.232.036	1.704.328
DÖNEM KARI/(ZARARI)		1.507.938	(2.633.704)	3.232.036	1.704.328
Diğer Kapsamlı Gelir:		-	-	-	-
TOPLAM VERGİ SONRASI KAPSAMLI GELİR/ (GİDER)		1.507.938	(2.633.704)	3.232.036	1.704.328
Hisse Başına Kazanç / (Kayıp)		0,001	(0,002)	0,003	0,002
Sürdürülebilir Faaliyetlerden Hisse Başına Kazanç / (Kayıp)		0,001	(0,002)	0,003	0,002

İlişikteki dipnotlar mali tabloların ayrılmaz parçasını oluşturur.

TÜRK PRYSMIAN KABLO VE SİSTEMLERİ A.Ş.

30 EYLÜL 2011 TARİHİ İTİBARIYLA SONA EREN YILLARA AİT ÖZET NAKİT AKIM TABLOSU
(Tutarlar aksi belirtilmedikçe Türk Lirası ("TL") olarak ifade edilmiştir.)

	Dipnotlar	(BAĞIMSIZ İNCELEMEDEN GEÇMEMİŞ)			
		Cari Dönem 1 Ocak - 30 Eylül 2011	Önceki Dönem 1 Ocak - 30 Eylül 2010		
A. ESAS FAALİYETLERDEN KAYNAKLANAN NAKİT AKIMLARI		(2.782.191)	(10.352.802)		
Vergi Öncesi Net Kar (+)		1.410.763	(2.497.729)		
Düzeltilmeler:					
Amortisman (+)	9, 10	4.456.870	4.505.178		
Duran Varlıklardaki Değer Düşüklüğü İptali	18		-		
Kıdem tazminatı karşılığı		(580.122)	(227.844)		
Faiz geliri (-)	18	(1.725.279)	(780.817)		
Faiz gideri (+)	19	1.987.869	131		
Menkul kıymet veya uzun vadeli yatırımlardan elde edilen kazançlar (+)	7	-	-		
Stok değer düşüş karşılığı	7	468.411			
Sabit kıymet satış karı / (zararı) - net		-	(167.246)		
Şüpheli alacak karşılığındaki değişim	6	(1.718.762)	(1.649.138)		
Ertelemiş finansman gelirindeki değişim	6	936.495	2.812		
Ertelemiş finansman giderindeki değişim	6	1.195.054	(12.207)		
Varlık ve Yükümlülüklerdeki Değişimler:					
Ticari alacaklardaki değişim	6, 22	(63.212.781)	(6.647.960)		
Diğer alacaklardaki değişim		3.571.929	(174.656)		
Stoklardaki değişim	7	(40.124.715)	(1.967.907)		
Diğer dönen varlıklardaki değişim		(17.155.734)	(7.952.943)		
Diğer duran varlıklardaki değişim		(501.448)	196.534		
Ticari borçlardaki değişim	6, 22	95.184.488	6.433.442		
Kısa vadeli borç karşılıklarındaki değişim	11	5.547.340	(1.187.822)		
Diğer kısa vadeli yükümlülüklerdeki değişim		5.721.108	1.505.645		
Diğer uzun vadeli yükümlülüklerdeki değişim		599.812	2.083.159		
Vergi ödemeleri		674.075	(1.813.434)		
Ödenen kıdem tazminatları		482.436	-		
Esas Faaliyetlerden Kaynaklanan Net Nakit		(2.782.191)	(10.352.802)		
B. YATIRIM FAALİYETLERİNDEN KAYNAKLANAN NAKİT AKIMLARI		(2.969.947)	(1.191.176)		
Maddi varlık satın alımları (-)	9	(2.986.188)	(1.425.063)		
Maddi varlık satışı nedeniyle elde edilen nakit girişleri (+)	9	16.241	233.887		
Finansal yatırımların satışı nedeniyle elde edilen nakit girişleri (+)	7	-	-		
Yatırım Faaliyetlerinden Kaynaklanan Net Nakit		(2.969.947)	(1.191.176)		
C. FİNANSMAN FAALİYETLERİNDEN KAYNAKLANAN NAKİT AKIŞLARI		(262.590)	780.586		
Faiz ödemeleri (-)	19	(1.987.869)	(131)		
Tahsil edilen faizler (+)	18	1.725.279	780.817		
Ödenen temettüleri (-)		-	(100)		
Finansman Faaliyetlerinden Kaynaklanan Net Nakit		(262.590)	780.586		
Nakit ve Nakit Benzerlerinde Meydana Gelen Net Artış		(6.014.728)	(6.014.728)	(10.763.392)	(10.763.392)
Dönem Başında Nakit ve Nakit Benzerleri Mevcudu	6	51.977.407	51.977.407	26.019.602	26.019.602
Dönem Sonundaki Nakit ve Nakit Benzerleri Mevcudu	6	45.962.679	45.962.679	15.256.210	15.256.210

İlişikteki dipnotlar mali tabloların ayrılmaz parçasını oluşturur.

TÜRK PRYSMIAN KABLO VE SİSTEMLERİ A.Ş.**30 EYLÜL 2011 TARİHİNDE SONA EREN DÖNEME AİT ÖZET ÖZSERMAYE DEĞİŞİM TABLOSU**

(Tutarlar aksi belirtilmedikçe Türk Lirası (“TL”) olarak ifade edilmiştir.)

	Dipnotlar	Sermaye	Kardan Ayrılmış Kısıtlanmış Yedekler		Geçmiş Yıllar Kar / (Zararları)		Net Dönem Karı (veya Zararı)	Toplam
			Yasal Yedekler	Diğer Yedekler ve Dağıtılmamış Karlar	Statü Yedekleri	Mahsuplanan Öz Sermaye Hes.Enf.Frk.		
1 Ocak 2010 İtibarıyla bakiye		112.233.652	2.677.497	2.978.592	18.742.540	-	(5.289.062)	131.343.219
Transfer	13	-	-	-	(5.289.062)	-	5.289.062	-
Dönem Net Karı / (Zararı)	13	-	-	-	-	-	(2.633.704)	(2.633.704)
30 Eylül 2010 İtibarıyla bakiye		112.233.652	2.677.497	2.978.592	13.453.478	-	(2.633.704)	128.709.515
1 Ocak 2011 İtibarıyla bakiye		112.233.652	2.677.497	2.978.592	13.127.482	-	(5.416.031)	125.601.192
Transfer	13	-	-	-	(5.416.031)	-	5.416.031	-
Dönem Net Karı / (Zararı)	13	-	-	-	-	-	1.507.938	1.507.938
30 Eylül 2011 itibarıyla bakiye		112.233.652	2.677.497	2.978.592	7.711.451	-	1.507.938	127.109.130

İlişikteki dipnotlar mali tabloların ayrılmaz parçasını oluşturur.

TÜRK PRYSMIAN KABLO VE SİSTEMLERİ A.Ş.

1 OCAK – 30 EYLÜL 2011 ARA HESAP DÖNEMİNE AİT ÖZET MALİ TABLOLARA İLİŞKİN AÇIKLAYICI DİPNOTLAR

(Tutarlar aksi belirtilmedikçe Türk Lirası (“TL”) olarak ifade edilmiştir.)

DİPNOT 1 – ŞİRKET’İN ORGANİZASYONU VE FAALİYET KONUSU

Türkiye’de kurulmuş olan ve faaliyet gösteren Türk Prysmian Kablo ve Sistemleri A.Ş.’nin (“Şirket”) faaliyet konusu her türlü kablo, iletken, makina, aparat, alet ve edavat ile bunların yedek parça ve teferruatının üretim, ithalat, ihracat ve ticaretidir. Şirket 1964 yılında kurulmuş olup halihazırda Prysmian (Dutch) Holdings B.V. (%83,75) ana ortaklığında faaliyetine anonim şirket statüsünde devam etmektedir.

Halka açık olan Şirket bir iş kolunda (kablo üretim ve satışı) ve bir coğrafi bölgede faaliyet göstermektedir. Şirket’in ürün yelpazesi kapsamında 220 kV’ol’a kadar olan tüm enerji kabloları, 3600 çift’e kadar bakır iletkenli haberleşme kabloları ile fiber optik kabloları bulunmaktadır. Şirket’in fabrikası Bursa Mudanya’da olup, bu fabrika kablo sektöründeki yüksek teknolojik düzey ile TSE yeterliliği olan termik, mekanik, kimya ve elektrik bilimsel araştırma ve test laboratuvarlarını da bünyesinde bulundurmaktadır.

Şirket’in ticari sicile kayıtlı adresi Ömerbey Mahallesi, Bursa Asfaltı Caddesi, No:51, 16941, Mudanya, Bursa olup kategorileri itibariyle dönem içinde ortalama çalışan sayısı aşağıdaki gibidir:

30 Eylül 2011

Personel Türü	Sendikalı	Bağlı Olduğu Sendika	Sendikasız
Mavi Yaka	297	Birleşik Metal İş Sendikası	27
Beyaz Yaka	-	-	76
TOPLAM	297		103

31 Aralık 2010

Personel Türü	Sendikalı	Bağlı Olduğu Sendika	Sendikasız
Mavi Yaka	275	Birleşik Metal İş Sendikası	26
Beyaz Yaka	-	-	78
TOPLAM	275		104

DİPNOT 2 – FİNANSAL TABLOLARIN SUNUMUNA İLİŞKİN ESASLAR

2.1 Sunuma İlişkin Temel Esaslar:

Sermaye Piyasası Kurulu (“SPK”), Seri: XI, No: 29 sayılı “Sermaye Piyasasında Finansal Raporlamaya İlişkin Esaslar Tebliği” ile işletmeler tarafından düzenlenecek finansal raporlar ile bunların hazırlanması ve ilgililere sunulmasına ilişkin ilke, usul ve esasları belirlemektedir. Bu Tebliğ, 1 Ocak 2008 tarihinden sonra başlayan hesap dönemlerine ait ilk ara dönem finansal tablolardan geçerli olmak üzere yürürlüğe girmiş olup, SPK’nın Seri: XI, No: 25 "Sermaye Piyasasında Muhasebe Standartları Hakkında Tebliği"ni yürürlükten kaldırılmıştır. Bu tebliğe istinaden, işletmelerin finansal tablolarını Avrupa Birliği tarafından kabul edilen haliyle Uluslararası Finansal Raporlama Standartları (“UMS / UFRS”)’na göre hazırlamaları gerekmektedir. Ancak Avrupa Birliği tarafından kabul edilen UMS/UFRS’nin Uluslararası Muhasebe Standartları Kurulu (“UMSK”) tarafından yayımlananlardan farkları Türkiye Muhasebe Standartları Kurulu (“TMSK”) tarafından ilan edilinceye kadar UMS / UFRS’ler uygulanacaktır. Bu kapsamda, benimsenen standartlara aykırı olmayan, TMSK tarafından yayımlanan Türkiye Muhasebe/Finansal Raporlama Standartları (“TMS / TFRS”) esas alınacaktır.

TÜRK PRYSMIAN KABLO VE SİSTEMLERİ A.Ş.

1 OCAK – 30 EYLÜL 2011 ARA HESAP DÖNEMİNE AİT ÖZET MALİ TABLOLARA İLİŞKİN AÇIKLAYICI DİPNOTLAR

(Tutarlar aksi belirtilmedikçe Türk Lirası (“TL”) olarak ifade edilmiştir.)

DİPNOT 2 – FİNANSAL TABLOLARIN SUNUMUNA İLİŞKİN ESASLAR (DEVAMI)

2.1 Sunuma İlişkin Temel Esaslar (devamı):

SPK, 17 Mart 2005 tarihinde almış olduğu bir kararla, Türkiye’de faaliyette bulunan ve SPK tarafından kabul edilen muhasebe ve raporlama ilkelerine (“SPK Finansal Raporlama Standartları”) uygun finansal tablo hazırlayan şirketler için, 1 Ocak 2005 tarihinden itibaren geçerli olmak üzere enflasyon muhasebesi uygulamasının gerekli olmadığını ilan etmiştir. Dolayısıyla finansal tablolarda, 1 Ocak 2005 tarihinden başlamak kaydıyla, UMSK tarafından yayımlanmış 29 No’lu “Yüksek Enflasyonlu Ekonomilerde Finansal Raporlama” standardı (UMS 29) uygulanmamıştır.

Finansal tabloların hazırlanış tarihi itibarıyla, Avrupa Birliği tarafından kabul edilen UMS / UFRS’nin UMSK tarafından yayımlananlardan farkları TMSK tarafından henüz ilan edilmediğinden, finansal tablolar SPK’nın Seri: XI, No: 29 sayılı tebliği ve bu tebliğe açıklama getiren duyuruları çerçevesinde, UMS / UFRS’nin esas alındığı SPK Finansal Raporlama Standartları’na uygun olarak hazırlanmıştır. Finansal tablolar ve bunlara ilişkin dipnotlar SPK tarafından 14 Nisan 2008 ve 9 Ocak 2009 tarihli duyurular ile uygulanması tavsiye edilen formatlara uygun olarak ve zorunlu kılınan bilgiler dahil edilerek sunulmuştur.

Şirket ara dönem özet finansal tablolarını UMS 34 “Ara Dönem Finansal Raporlama” standardına uygun olarak hazırlamıştır. Ara dönem özet finansal tabloları yıl sonu finansal tablolarını içermesi gereken açıklama ve dipnotların tamamını içermemektedir ve bu sebeple Şirket’in 31 Aralık 2010 tarihli finansal tabloları ile birlikte okunmalıdır.

SPK’nın Seri: XI, No: 29 sayılı tebliği uyarınca işletmeler, ara dönem finansal tablolarını UMS 34 “Ara Dönem Finansal Raporlama” standardına uygun olarak tam set veya özet olarak hazırlamakta serbesttirler. Şirket, bu çerçevede 30 Eylül 2011 tarihinde sona eren altı aylık ara hesap döneminde özet finansal tablo hazırlamayı tercih etmiş, söz konusu özet finansal tablolarını SPK Finansal Raporlama Standartları’na uygun olarak hazırlamıştır.

2.2 Muhasebe Politikalarında Değişiklikler:

Değiştirilen veya değiştirilmesi planlanan muhasebe politikaları bulunmamakta olup, tüm muhasebe politikaları önceki dönemlerle uyumlu olarak uygulanmaktadır.

2.3 Muhasebe Tahminlerindeki Değişiklikler ve Hatalar:

Muhasebe politikaları ve muhasebe tahminlerinde değişiklik ve hatalar olması durumunda, yapılan önemli muhasebe politikası değişiklikleri ve tespit edilen önemli muhasebe hataları geriye dönük olarak uygulanır ve önceki dönem finansal tabloları yeniden düzenlenir. Muhasebe tahminlerindeki değişiklikler, yalnızca bir döneme ilişkin ise, değişikliğin yapıldığı cari dönemde, gelecek dönemlere ilişkin ise, hem değişikliğin yapıldığı dönemde, hem de ileriye yönelik olarak uygulanır.

2.4 Yeni ve Revize Edilmiş Uluslararası Finansal Raporlama Standartları:

Aşağıdaki yeni ve güncellenmiş standartlar ve yorumlar Şirket tarafından uygulanmış ve bu finansal tablolarda raporlanan tutarlara ve yapılan açıklamalara etkisi olmuştur. Bu finansal tablolarda uygulanmış fakat raporlanan tutarlar üzerinde etkisi olmayan diğer standart ve yorumların detayları da ayrıca bu bölümün ilerleyen kısımlarında açıklanmıştır.

TÜRK PRYSMIAN KABLO VE SİSTEMLERİ A.Ş.

1 OCAK – 30 EYLÜL 2011 ARA HESAP DÖNEMİNE AİT ÖZET MALİ TABLOLARA İLİŞKİN AÇIKLAYICI DİPNOTLAR

(Tutarlar aksi belirtilmedikçe Türk Lirası (“TL”) olarak ifade edilmiştir.)

DİPNOT 2 – FİNANSAL TABLOLARIN SUNUMUNA İLİŞKİN ESASLAR (DEVAMI)

2.4. Yeni ve Revize Edilmiş Uluslararası Finansal Raporlama Standartları (devamı):

(a) Şirket’in sunum ve dipnot açıklamalarını etkileyen yeni ve revize edilmiş standartlar

Bulunmamaktadır.

(b) Şirket’in finansal performansını ve/veya bilançosunu etkileyen yeni ve revize edilmiş standartlar

Bulunmamaktadır.

(c) 2011 yılından itibaren geçerli olup, Şirket’in finansal tablolarını etkilemeyen standartlar, mevcut standartlara getirilen değişiklikler ve yorumlar

UMS 24 (2009) ‘İlişkili Taraf Açıklamaları’; Kasım 2009’da UMS 24 “İlişkili Taraf Açıklamaları” güncellenmiştir. Standartta yapılan güncelleme, devlet işletmelerine, yapılması gereken dipnot açıklamalarına ilişkin kısmi muafiyet sağlamaktadır. Bu güncellenen standardın, 1 Ocak 2011 tarihinde ya da bu tarih sonrasında başlayan mali dönemlerde uygulanması zorunludur.

UMS 32 (Değişiklikler) ‘Finansal Araçlar: Sunum ve UMS 1 Finansal Tabloların Sunumu’ ; UMS 32 ve UMS 1 standartlarındaki değişiklikler, 1 Şubat 2010 tarihinde ya da bu tarih sonrasında başlayan mali dönemler için geçerlidir. Bu değişiklikler finansal tablo hazırlayan bir işletmenin fonksiyonel para birimi dışındaki bir para birimini kullanarak ihraç ettiği hakların (haklar, opsiyonlar ya da teminatlar) muhasebeleştirilme işlemleri ile ilgilidir. Önceki dönemlerde bu tür haklar, türev yükümlülükler olarak muhasebeleştirilmekteydi ancak bu değişiklikler, belirli şartların karşılanması doğrultusunda, bu tür ihraç edilen hakların opsiyon kullanım fiyatı için belirlenen para birimine bakılmaksızın, özkaynak olarak muhasebeleştirilmesi gerektiğini belirtmektedir.

UFRS 1 (Değişiklikler) ‘UFRS’nin İlk Olarak Uygulanması – Diğer İstisnai Durumlar’ ; 1 Temmuz 2010 tarihinde ya da bu tarih sonrasında başlayan mali dönemler için geçerli olan UFRS 1 standardındaki değişiklikler, UFRS 7 gerçeğe uygun değer açıklamalarının karşılaştırmalı sunumu açısından UFRS’leri ilk kullanan işletmelere sınırlı muafiyet getirmektedir.

UFRYK 14 (Değişiklikler) ‘Asgari Fonlama Gerekliliğinin Peşin Ödenmesi’ ; UFRYK 14 yorumunda yapılan değişiklikler 1 Ocak 2011 tarihinde ya da bu tarih sonrasında başlayan mali dönemler için geçerlidir. Tanımlanmış fayda emeklilik planına asgari fonlama katkısı yapması zorunlu olan ve bu katkıları peşin ödemeyi tercih eden işletmeler bu değişikliklerden etkilenecektir. Bu değişiklikler uyarınca, isteğe bağlı peşin ödemelerden kaynaklanan fazlalık tutarı varlık olarak muhasebeleştirilir.

UFRYK 19 ‘Finansal Yükümlülüklerin Özkaynak Araçları Kullanılarak Ödenmesi’ ; UFRYK 19, 1 Temmuz 2010 tarihinde ya da bu tarih sonrasında başlayan mali dönemler için geçerlidir. UFRYK 19 sadece bir yükümlülüğünün tamamını ya da bir kısmını ödemek amacıyla özkaynak araçları ihraç eden işletmelerin kullanacağı muhasebe uygulamalarına açıklık getirir.

TÜRK PRYSMIAN KABLO VE SİSTEMLERİ A.Ş.

1 OCAK – 30 EYLÜL 2011 ARA HESAP DÖNEMİNE AİT ÖZET MALİ TABLOLARA İLİŞKİN AÇIKLAYICI DİPNOTLAR

(Tutarlar aksi belirtilmedikçe Türk Lirası (“TL”) olarak ifade edilmiştir.)

DİPNOT 2 – FİNANSAL TABLOLARIN SUNUMUNA İLİŞKİN ESASLAR (DEVAMI)

2.4. Yeni ve Revize Edilmiş Uluslararası Finansal Raporlama Standartları (devamı):

- (c) **2011 yılından itibaren geçerli olup, Şirket’in finansal tablolarını etkilemeyen standartlar, mevcut standartlara getirilen değişiklikler ve yorumlar (devamı)**

Mayıs 2010, Yıllık İyileştirmeler

UMSK, yukarıdaki değişikliklere ve yeniden güncellenen standartlara ek olarak, Mayıs 2010 tarihinde aşağıda belirtilen ve başlıca 7 standardı/yorumu kapsayan konularda açıklamalarını yayınlamıştır: UMS 1 Finansal Tabloların Sunumu; UFRS 1 Uluslararası Finansal Raporlama Standartlarının İlk Olarak Uygulanması; UFRS 3 İşletme Birleşmeleri; UFRS 7 Finansal Araçlar: Açıklamalar; UMS 27 Konsolide ve Konsolide Olmayan Finansal Tablolar; UMS 34 Ara Dönem Finansal Raporlama; ve UFRYK 13 Müşteri Bağlılık Programları. 1 Temmuz 2010 tarihinde veya bu tarih sonrasında geçerli olan UFRS 3 ve UMS 27’deki değişiklikler haricindeki tüm diğer değişiklikler, erken uygulama opsiyonu ile birlikte, 1 Ocak 2011 tarihinde veya bu tarih sonrasında başlayan mali dönemlerden itibaren geçerlidir.

Söz konusu standartlar, değişiklikler ve yorumların Şirket’in finansal performansı veya finansal durumuna önemli bir etkisi olmamıştır.

- (d) **Henüz yürürlüğe girmemiş ve Şirket tarafından erken uygulaması benimsenmemiş standartlar ile mevcut önceki standartlara getirilen değişiklikler ve yorumlar**

UFRS 1 (Değişiklikler) ‘*UFRS’nin İlk Olarak Uygulanması – Diğer İstisnai Durumlar*’; 20 Aralık 2010 tarihinde, UFRS standartlarını ilk kez uygulayacak olan mali tablo hazırlayıcılarına UFRS’ye geçiş dönemi öncesinde ortaya çıkan işlemlerin yeniden yapılandırılmasında kolaylık sağlanması ve ilk kez UFRS’ye göre mali tablo hazırlayan ve sunan şirketlerden yüksek enflasyonist ortamdan yeni çıkanları için açıklayıcı bilgi sağlamak amacıyla UFRS 1’e ilave değişiklikler getirilmiştir. Bu değişiklikler 1 Temmuz 2011 tarihinde ya da bu tarih sonrasında başlayan mali dönemler için geçerli olacaktır. Şirket halihazırda UFRS’ye uygun finansal tablo hazırladığından bu değişiklikler Şirket için geçerli değildir.

UFRS 7 ‘*Finansal Araçlar: Açıklamalar*’; UFRS 7 Finansal Araçlar: Açıklamalar standardı bilanço dışı faaliyetler ile ilgili yapılan kapsamlı inceleme çalışmalarının bir parçası olarak Ekim 2010 tarihinde değiştirilmiştir. Bu değişiklikler, mali tablo kullanıcılarının finansal varlıklara ilişkin devir işlemlerini ve devri gerçekleştiren işletmede kalan risklerin yaratabileceği etkileri anlamasına yardımcı olacaktır. Ayrıca bu değişiklikler uyarınca, oransız devir işlemlerinin raporlama dönemi sonunda gerçekleştirilmesi halinde daha fazla açıklama yapılması gerekmektedir. Bu değişiklikler 1 Temmuz 2011 tarihinde ya da bu tarih sonrasında başlayan mali dönemler için geçerli olacaktır. Şirket, bu standardın uygulanması sonucunda finansal tablolarında oluşabilecek etkileri henüz değerlendirmemiştir.

UFRS 9 ‘*Finansal Araçlar: Sınıflandırma ve Ölçme*’; Uluslararası Muhasebe Standartları Kurulu (UMSK), Kasım 2009’da UFRS 9’un finansal araçların sınıflandırılması ve ölçümü ile ilgili birinci kısmını yayımlamıştır. UFRS 9, UMS 39 Finansal Araçlar: Muhasebeleştirme ve Ölçme’nin yerine kullanılacaktır. Bu Standart, finansal varlıkların, işletmenin finansal varlıklarını yönetmede kullandığı model ve sözleşmeye dayalı nakit akış özellikleri baz alınarak sınıflandırılmasını ve daha sonra gerçeğe uygun değer veya itfa edilmiş maliyetle değerlendirilmesini gerektirmektedir. Bu yeni standardın, 1 Ocak 2013 tarihinde ya da bu tarih sonrasında başlayan mali dönemlerde uygulanması zorunludur. Şirket, bu standardın uygulanması sonucunda finansal tablolarında oluşabilecek etkileri henüz değerlendirmemiştir.

TÜRK PRYSMIAN KABLO VE SİSTEMLERİ A.Ş.

1 OCAK – 30 EYLÜL 2011 ARA HESAP DÖNEMİNE AİT ÖZET MALİ TABLOLARA İLİŞKİN AÇIKLAYICI DİPNOTLAR

(Tutarlar aksi belirtilmedikçe Türk Lirası (“TL”) olarak ifade edilmiştir.)

DİPNOT 2 – FİNANSAL TABLOLARIN SUNUMUNA İLİŞKİN ESASLAR (DEVAMI)

2.4. Yeni ve Revize Edilmiş Uluslararası Finansal Raporlama Standartları (devamı):

(d) Henüz yürürlüğe girmemiş ve Şirket tarafından erken uygulaması benimsenmemiş standartlar ile mevcut önceki standartlara getirilen değişiklikler ve yorumlar (devamı):

UMS 12 ‘Gelir Vergisi’; UMS 12 ‘Gelir Vergisi’ standardı, Aralık 2010 tarihinde değişikliğe uğramıştır. UMS 12 uyarınca varlığın defter değerinin kullanımı ya da satışı sonucu geri kazanılıp, kazanılmamasına bağlı olarak varlıkla ilişkilendirilen ertelenmiş vergisini hesaplaması gerekmektedir.

Varlığın UMS 40 ‘Yatırım Amaçlı Gayrimenkuller’ standardında belirtilen gerçeğe uygun değer yöntemi kullanılarak kayıtlara alındığı durumlarda, defter değerinin geri kazanılması işlemi varlığın kullanımı ya da satışı ile olup olmadığının belirlenmesi zorlu ve subjektif bir karar olabilir. Standartta yapılan değişiklik, bu durumlarda varlığın geri kazanılmasının satış yoluyla olacağı tahmininin seçilmesini söyleyerek pratik bir çözüm getirmiştir. Bu değişiklikler 1 Ocak 2012 tarihinde ya da bu tarih sonrasında başlayan mali dönemler için geçerli olacaktır. Şirket, bu standardın uygulanması sonucunda finansal tablolarında oluşabilecek etkileri henüz değerlendirmemiştir.

UFRS 10 ‘Konsolide Mali Tablolar’ ; UFRS 10 standardı, konsolidasyon ile ilgili açıklamaların yer aldığı UMS 27 ‘Konsolide ve Bireysel Mali Tablolar’ ile UFRYK 12 ‘Konsolidasyon – Özel Amaçlı İşletmeler’ standartlarının yerine getirilmiştir. Bu standart, konsolidasyona tabi olan işletmelerin doğasına bakılmaksızın (örneğin; oy çoğunluğuna ya da genellikle özel amaçlı işletmelerdeki gibi diğer sözleşmeye bağlı düzenlemelere bağlı olarak kontrol edilen işletme olup, olmadığına bakılmaksızın) kontrol esasına bağlı olan tüm işletmeler için tek bir konsolidasyon modelinin kullanılmasını öngörmektedir.

UFRS 10 kapsamında kontrol, ana şirketin 1) konsolidasyona tabi olan işletme üzerinde gücünün olup olmadığı; 2) konsolidasyona tabi olan işletmeye katılımıyla herhangi bir getiri elde edip, etmeyeceği; ve 3) konsolidasyona tabi olan işletme üzerinde elde edilecek getirilerin tutarını etkileyebilecek gücünün olup, olmadığına göre belirlenir. Bu değişiklikler 1 Ocak 2013 tarihinde ya da bu tarih sonrasında başlayan mali dönemler için geçerli olacaktır. Şirket, bu standardın uygulanması sonucunda finansal tablolarında oluşabilecek etkileri henüz değerlendirmemiştir.

UFRS 11 ‘Ortak Düzenlemeler’; UMS 31 ‘İş Ortaklıklarındaki Paylar’ standardının yerine getirilen UFRS 11 standardında ortak düzenlemeler için getirilen yeni muhasebe gerekliliklerine yer verilmiştir. Müşterek kontrol altındaki işletmelerin muhasebe işlemlerinde kullanılan oransal konsolidasyon yöntemi opsiyonu bu Standart uyarınca kaldırılmıştır. UFRS 11 standardı ayrıca müşterek kontrol altında olan varlıkların ortak faaliyetler ile ortak girişimler olarak ayrılması işlemi de ortadan kaldırmıştır. Ortak faaliyet, müşterek kontrolü olan tarafların varlık haklarının ve yükümlülük zorunluluklarının olduğu ortak bir düzenlemedir. Ortak girişim ise, müşterek kontrolü olan tarafların net varlık haklarına sahip olduğu ortak bir düzenlemedir. Bu değişiklikler 1 Ocak 2013 tarihinde ya da bu tarih sonrasında başlayan mali dönemler için geçerli olacaktır. Şirket, bu standardın uygulanması sonucunda finansal tablolarında oluşabilecek etkileri henüz değerlendirmemiştir.

TÜRK PRYSMIAN KABLO VE SİSTEMLERİ A.Ş.

1 OCAK – 30 EYLÜL 2011 ARA HESAP DÖNEMİNE AİT ÖZET MALİ TABLOLARA İLİŞKİN AÇIKLAYICI DİPNOTLAR

(Tutarlar aksi belirtilmedikçe Türk Lirası (“TL”) olarak ifade edilmiştir.)

DİPNOT 2 – FİNANSAL TABLOLARIN SUNUMUNA İLİŞKİN ESASLAR (DEVAMI)

2.4. Yeni ve Revize Edilmiş Uluslararası Finansal Raporlama Standartları (devamı):

(d) Henüz yürürlüğe girmemiş ve Şirket tarafından erken uygulaması benimsenmemiş standartlar ile mevcut önceki standartlara getirilen değişiklikler ve yorumlar (devamı):

UFRS 12 '*Diğer İşletmede Bulunan Paylara İlişkin Açıklamalar*'; UFRS 12, bir işletmenin katılımının olduğu şirketlere ait olan konsolide ve konsolide olmayan mali tablolara ilişkin ileri düzeyde açıklamalar getirmiştir. Bu standardın amacı; mali tablo kullanıcılarının kontrol esasını, konsolide varlık ve yükümlülükler üzerinde olabilecek kısıtlamaları, konsolide olmayan şirketlere katılımından kaynaklanabilecek riskleri, ve kontrol gücü olmayan pay sahiplerinin konsolide şirket faaliyetlerine katılımını değerlendirebilmesi açısından bilgi sağlamaktır. Bu değişiklikler 1 Ocak 2013 tarihinde ya da bu tarih sonrasında başlayan mali dönemler için geçerli olacaktır. Şirket, bu standardın uygulanması sonucunda finansal tablolarında oluşabilecek etkileri henüz değerlendirmemiştir.

UMS 27 '*Bireysel Mali Tablolar (2011)*'; Bireysel mali tablolara ilişkin olarak öngörülen gerekliliklerde herhangi bir değişiklik yapılmamış ve buradaki bütün açıklamalar yeniden düzenlenen UMS 27 standardına ilave edilmiştir. UMS 27 standardındaki diğer bilgiler ise UFRS 10 standardında yer alanlar ile değiştirilmiştir.

UMS 28 '*İştiraklerdeki ve Ortak Girişimlerdeki Yatırımlar (2011)*'; UMS 28, UFRS 10, UFRS 11 ve UFRS 12 standartlarının yayınlanmasıyla birlikte yeniden düzenlenmiştir.

UFRS 13 '*Gerçeğe Uygun Değer Hesaplamaları*'; UMSK, UFRS'ler kapsamında gerçeğe uygun değer ölçümünün kullanılmasını belirten açıklamalarını rehber niteliğinde tek bir kaynaktan toplamak amacıyla UFRS 13 '*Gerçeğe Uygun Değer Hesaplamaları*' standardını 12 Mayıs 2011 tarihinde yayınlamıştır. Bu standart, gerçeğe uygun değer tanımını yaparken, gerçeğe uygun değer hesaplamaları ile ilgili verilecek açıklama gerekliliklerini de belirtir. Bu standartta gerçeğe uygun değer hesaplamalarının gerekli olduğu durumlara açıklık getirilmez; ancak bir başka standardın öngördüğü durumlarda gerçeğe uygun değer nasıl hesaplanacağı ile ilgili açıklamalara yer verilir. Bu değişiklikler 1 Ocak 2013 tarihinde ya da bu tarih sonrasında başlayan mali dönemler için geçerli olacaktır. Şirket, yapılan bu değişikliklerin uygulanması sonucu ortaya çıkacak etkileri henüz değerlendirmemiştir.

UMS 1 '*Finansal Tabloların Sunumu (2011) – Diğer Kapsamlı Gelir Kalemlerinin Sunumu*'; UMS 1 standardında yapılan değişiklikler diğer kapsamlı gelir içinde yer alan kalemlerin sunumu ve diğer kapsamlı gelir içinde sınıflandırılması konusunda açıklayıcı bilgilere yer verir. Bu değişiklikler 1 Temmuz 2012 tarihinde ya da bu tarih sonrasında başlayan mali dönemler için geçerli olacaktır. Şirket, yapılan bu değişikliklerin uygulanması sonucu ortaya çıkacak etkileri henüz değerlendirmemiştir.

UMS 19 '*Çalışanlara Sağlanan Faydalar (2011) (Değişiklikler)*'; UMS 19 standardında yapılan değişiklikler, tanımlanmış fayda planları ve kıdem tazminatı ile ilgili muhasebe işlemlerine değişiklik getirmektedir. Bu değişiklikler 1 Ocak 2013 tarihinde ya da bu tarih sonrasında başlayan mali dönemler için geçerli olacaktır. Şirket, yapılan bu değişikliklerin uygulanması sonucu ortaya çıkacak etkileri henüz değerlendirmemiştir.

TÜRK PRYSMIAN KABLO VE SİSTEMLERİ A.Ş.

1 OCAK – 30 EYLÜL 2011 ARA HESAP DÖNEMİNE AİT ÖZET MALİ TABLOLARA İLİŞKİN AÇIKLAYICI DİPNOTLAR

(Tutarlar aksi belirtilmedikçe Türk Lirası (“TL”) olarak ifade edilmiştir.)

DİPNOT 2 – FİNANSAL TABLOLARIN SUNUMUNA İLİŞKİN ESASLAR (DEVAMI)

2.5 Önemli Muhasebe Politikalarının Özeti:

2.5.1 Satış Gelirleri:

Gelir, mal ve hizmet satışlarının faturalanmış değerlerini içerir. Satışlar, ürünün teslimi veya hizmetin verilmesi, ürünle ilgili risk ve faydaların transferlerin yapılmış olması, gelir tutarının güvenilir şekilde belirlenebilmesi ve işlemle ilgili ekonomik faydaların Şirket’e akmasının muhtemel olması üzerine alınan veya alınabilecek bedelin makul değeri üzerinden tahakkuk esasına göre kayıtlara alınır. Yıllara yaygın projelere ilişkin hasılat bilanço tarihi itibarıyla sözleşme faaliyetlerinin tamamlanma düzeyi esas alınarak gelir olarak mali tablolara alınır (Dipnot 2.5.17). Satışların içerisinde önemli bir finansman maliyeti bulunması durumunda, makul bedel gelecekte oluşacak tahsilatların, finansman maliyeti içerisinde yer alan gizli faiz oranı ile indirgenmesi ile tespit edilir. Gerçek değerleri ile nominal değerleri arasındaki fark tahakkuk esasına göre faiz geliri olarak değerlendirilir.

2.5.2 Stoklar:

Stoklar, elde etme maliyeti veya net gerçekleşebilir değer düşük olanı ile mali tablolarda yansıtılır. Üretim maliyeti sistemi safha maliyeti olup, ilk giren ilk çıkar (FIFO) maliyet yöntemi uygulanmaktadır. Mamul ve yarı mamul maliyeti hammadde, doğrudan işçilik, diğer doğrudan giderler ve ilgili genel üretim giderlerini içerirken borçlanma maliyetlerini içermez. Net gerçekleşebilir değer, işin normal akışı içinde tahmini satış fiyatından tahmini tamamlama maliyeti ve satışı gerçekleştirmek için gerekli tahmini satış maliyeti toplamının indirilmesi ile elde edilen tutardır (Dipnot 7). Fiili stok sayımları aylık olarak dönem sonlarında yapılmaktadır. Maliyetler, stokları mevcut durumuna getirmek için yapılan tüm masrafları içermektedir.

2.5.3 Maddi Duran Varlıklar:

Maddi duran varlıklar, elde etme maliyetinden birikmiş amortisman düşüldükten sonraki net değeri ile gösterilmektedir (Dipnot 9). Amortisman, maddi duran varlıkların faydalı ömürleri baz alınarak doğrusal amortisman yöntemi kullanılarak ayrılmaktadır. Söz konusu varlıkların tahmin edilen faydalı ömürleri aşağıda belirtilmiştir.

	<u>Ekonomik Ömür</u>	<u>Yöntem</u>
Binalar	20-50 yıl	Doğrusal Amortisman
Makina, tesis ve cihazlar	5-15 yıl	Doğrusal Amortisman
Taşıt araç ve gereçleri	5 yıl	Doğrusal Amortisman
Döşeme ve demirbaşlar	2-5 yıl	Doğrusal Amortisman
Özel maliyet bedelleri	5-10 yıl	Doğrusal Amortisman
Haklar	8-20 yıl	Doğrusal Amortisman

Arazi ve arsalar için sınırsız ömürleri olması sebebiyle amortisman ayrılmamaktadır.

Bir maddi duran varlığın kayıtlı değeri, varlığın tahmini geri kazanılabilir değerinden daha yüksek ise, kayıtlı değer geri kazanılabilir değerine indirilir. Maddi duran varlıkların satışı dolayısıyla oluşan kar ve zarar, düzeltilmiş tutarlar ile tahsil olunan tutarların karşılaştırılması sonucu belirlenir ve cari dönemde ilgili gelir ve gider hesaplarına yansıtılır.

Bakım ve onarım giderleri gerçekleştiği tarihte gider yazılır. Eğer bakım ve onarım gideri ilgili aktifte genişleme veya gözle görünür bir gelişme sağlıyorsa aktifleştirilir.

TÜRK PRYSMIAN KABLO VE SİSTEMLERİ A.Ş.

1 OCAK – 30 EYLÜL 2011 ARA HESAP DÖNEMİNE AİT ÖZET MALİ TABLOLARA İLİŞKİN AÇIKLAYICI DİPNOTLAR

(Tutarlar aksi belirtilmedikçe Türk Lirası (“TL”) olarak ifade edilmiştir.)

DİPNOT 2 – FİNANSAL TABLOLARIN SUNUMUNA İLİŞKİN ESASLAR (DEVAMI)

2.5.4 Maddi Olmayan Duran Varlıklar:

Maddi olmayan duran varlıklar bilgisayar programlarını ve geliştirme giderlerini içermektedir. Maddi olmayan duran varlıklar maliyetten itfa ve tükenme paylarının düşülmesiyle ifade edilir. İtfa ve tükenme payları beş yılı aşmayan bir sürede normal amortisman yöntemiyle hesaplanır. Değer düşüklüğünün olması durumunda maddi olmayan duran varlıkların kayıtlı değeri geri kazanılabilir değerine indirilir (Dipnot 10).

2.5.5 Varlıklarda Değer Düşüklüğü:

Maddi duran varlıklar ile maddi olmayan duran varlıkları da içeren diğer duran varlıkların kayıtlı değerlerinin herhangi bir olay ve değişiklik sonucunda geri kazanım tutarlarının altında kalıp kalmadığı incelenir. Net satış fiyatı ile kullanım değerinin yüksek olanı olarak belirlenen geri kazanım tutarının, kayıtlı değerinin altında kalması durumunda, kayıtlı değeri geri kazanım tutarına getirecek değer düşüklüğü mali tablolara dahil edilir.

Bir varlıkta oluşan değer düşüklüğü kaybı, o varlığın geri kazanılabilir tutarındaki müteakip artışın, değer düşüklüğünün kayıtlara alınmasını izleyen dönemde ortaya çıkan bir olayla ilişkilendirilebilmesi durumunda, daha önce değer düşüklüğü ayrılan tutarı geçmeyecek şekilde geri çevrilir.

2.5.6 Ticari Alacaklar:

Doğrudan bir borçluya mal veya hizmet tedariki ile oluşan Şirket kaynaklı vadeli satışlardan kaynaklanan ticari alacaklar, etkin faiz yöntemi kullanılarak iskonto edilmiş maliyetleri üzerinden değerlendirilmiştir. Belirtilmiş bir faiz oranı bulunmayan kısa vadeli ticari alacaklar, faiz tahakkuk etkisinin önemsiz olması durumunda fatura tutarı baz alınarak değerlendirilmiştir.

Şirket'in, ödenmesi gereken meblağları tahsil edemeyecek olduğunu gösteren bir durumun söz konusu olması halinde ticari alacaklar için bir değer düşüklüğü karşılığı oluşturulur. Söz konusu bu karşılığın tutarı, alacağın kayıtlı değeri ile tahsili mümkün tutar arasındaki farktır. Tahsili mümkün tutar, teminatlardan ve güvencelerden tahsil edilebilecek meblağlarda dahil olmak üzere tüm nakit akışlarının, oluşan ticari alacağın orijinal etkin faiz oranı esas alınarak iskonto edilen değeridir.

Değer düşüklüğü tutarı, zarar yazılmasından sonra oluşacak bir durum dolayısıyla azalır, söz konusu tutar, cari dönemde diğer gelirlere yansıtılır.

2.5.7 Borçlanma Maliyetleri:

Banka kredileri, alındıkları tarihlerdeki anapara borç değeri ve masraf kayıtları ayrı ayrı muhasebeleştirilir. Dönem sonu brüt kredi oranı üzerinden faiz tahakkuk esasına göre eğer kredi yatırımlarla ilişkilendirilebiliyorsa aktifleştirilir aksi takdirde finansal gider olarak kaydedilip gelir tablosuna yansıtılır.

TÜRK PRYSMIAN KABLO VE SİSTEMLERİ A.Ş.

1 OCAK – 30 EYLÜL 2011 ARA HESAP DÖNEMİNE AİT ÖZET MALİ TABLOLARA İLİŞKİN AÇIKLAYICI DİPNOTLAR

(Tutarlar aksi belirtilmedikçe Türk Lirası (“TL”) olarak ifade edilmiştir.)

DİPNOT 2 – FİNANSAL TABLOLARIN SUNUMUNA İLİŞKİN ESASLAR (DEVAMI)

2.5.8 Finansal Araçlar:

a) Finansal araçlar ve finansal risk yönetimi

Kredi riski

Finansal varlıkların sahipliği karşı tarafın sözleşmeyi yerine getirememesi riskini beraberinde getirir. Ticari alacakların önemli bir kısmı bayilerden ve ilişkili şirketlerdendir. Şirket, bayileri üzerinde etkili bir kontrol sistemi kurmuş olup bu işlemlerden doğan kredi riski yönetimce takip edilmektedir ve her bir borçlu için bu riskler sınırlandırılmıştır. Bayilerden yeterli teminat alınması kredi riskinin yönetiminde kullanılan diğer bir yöntemdir (Dipnot 6).

Likidite riski

Varolan ve muhtemel borç yükümlülüklerini fonlama riski, fonlama imkanı yüksek borç verenlerden yeterli fonlama taahhütlerinin sağlanması yoluyla yönetilmektedir (Dipnot 6).

Şirketin banka kredisi, borçlanma senedi ihracı ve finansal kiralama yükümlülükleri olmayıp, ticari borçlar ve diğer borçlardan kaynaklanan likidite riskine ilişkin açıklamalar Dipnot 6’da yapılmıştır.

Faiz oranı riski

Şirket, faiz oranlarındaki değişimlerin faiz getiren varlık ve yükümlülükler üzerindeki etkisinden dolayı faiz oranı riskine maruz kalmaktadır. Söz konusu faiz oranı riski, faiz oranı duyarlılığı olan varlık ve yükümlülüklerini dengelemek suretiyle oluşan doğal tedbirlerle yönetilmektedir.

Döviz kuru riski

Şirket, döviz cinsinden borçlu veya alacaklı bulunulan meblağların Türk Lirası’na çevrilmesinden dolayı kur değişikliklerinden doğan döviz kuru riskine maruz kalmaktadır (Dipnot 18 ve 19). Söz konusu döviz kuru riski, döviz pozisyonunun günlük analiz edilmesi ile takip edilmekte, birebir kontrol altında ve dengede tutulmaktadır.

b) Finansal araçların makul değeri

Makul değer, zorunlu satış veya tasfiye dışında tarafların rızası dahilindeki bir işlemde, bir finansal aracın alım satımının yapılabileceği tutardır. Mevcut olması durumunda kote edilmiş piyasa fiyatı makul değeri en iyi biçimde yansıtır.

Finansal araçların makul değerinin tahmini için kullanılan yöntem ve varsayımlar aşağıdaki gibidir:

Parasal varlıklar

Yabancı para cinsinden bakiyeler dönem sonunda Merkez Bankası Döviz alış kuru ile değerlendirilmektedir.

Nakit ve nakit benzeri değerlerin de dahil olduğu belirli finansal varlıklar Merkez Bankası döviz alış kuru ile değerlendirilmektedir.

Ticari alacakların kayıtlı değerleri aynı şekilde dönem sonu Merkez Bankası Döviz Alış Kuru ile değerlendirilmekte ve ilgili şüpheli alacak karşılıklarıyla beraber makul değeri yansıttığı öngörülmektedir.

Parasal yükümlülükler

Kısa vadeli olmaları sebebiyle banka kredileri ve diğer parasal borçların kayıtlı değerlerinin makul değerlerine yaklaştığı varsayılmaktadır.

Ticari borçların kayıtlı değerleri ve krediler dönem sonu Merkez Bankası Döviz Satış Kuru ile değerlendirilmektedir. Uzun vadeli döviz kredileri yıl sonunda yürürlükte olan döviz kurundan çevrildiği için kayıtlı değerlerinin makul değerlerine yaklaştığı varsayılmaktadır.

TÜRK PRYSMIAN KABLO VE SİSTEMLERİ A.Ş.

1 OCAK – 30 EYLÜL 2011 ARA HESAP DÖNEMİNE AİT ÖZET MALİ TABLOLARA İLİŞKİN AÇIKLAYICI DİPNOTLAR

(Tutarlar aksi belirtilmedikçe Türk Lirası (“TL”) olarak ifade edilmiştir.)

DİPNOT 2 – FİNANSAL TABLOLARIN SUNUMUNA İLİŞKİN ESASLAR (DEVAMI)

2.5.9 İşletme Birleşmeleri:

Yoktur (2010: Yoktur).

2.5.10 Kur Değişiminin Etkileri:

Dönem içerisinde, yabancı para ile temsil edilen işlemler işlem tarihinde geçerli olan kurdan, bilançoda yer alan yabancı para ile temsil edilen varlıklar bilanço tarihindeki TCMB döviz alış kurları ile, borçlar ise bilanço tarihindeki TCMB döviz satış kurları esas alınarak Türk Lirası’na çevrilmiştir. Bu işlemler sonucunda oluşan kur farkı gelir ve giderleri dönem karının belirlenmesinde hesaba alınmıştır.

2.5.11 Hisse Başına Kazanç:

Gelir tablosunda belirtilen hisse başına kazanç, dönem net karının, dönem boyunca piyasada bulunan hisse senetlerinin ağırlıklı ortalama sayısına bölünmesi ile bulunmuştur. Türkiye’de şirketler, sermayelerini halihazırda bulunan hissedarlarına, geçmiş yıl kazançlarından ve yeniden değerlendirme fonlarından dağıttıkları “bedelsiz hisse” yolu ile artırmaktadırlar. Bu tip “bedelsiz hisse” dağıtımları, hisse başına kazanç hesaplamalarında, ihraç edilmiş hisse gibi değerlendirilir. Buna göre, bu hesaplamalarda kullanılan ağırlıklı ortalama hisse sayısı, hisse senedi dağıtımlarının geçmişe dönük etkilerini de hesaplayarak bulunmuştur.

2.5.12 Bilanço Tarihinden Sonraki Olaylar:

Bilanço tarihinden sonraki olaylardan mali tablolarda düzeltme gerektiren husus bulunmamaktadır.

2.5.13 Karşılıklar, Şarta Bağlı Yükümlülükler ve Şarta Bağlı Varlıklar:

Karşılıklar, Şirket’in geçmiş olaylar sonucunda, elinde bulundurduğu yasal ya da yaptırıcı bir yükümlülüğün mevcut bulunması ve bu yükümlülüğü yerine getirmek amacıyla geleceğe yönelik bir kaynak çıkışının muhtemel olduğu, ayrıca ödenecek miktarın güvenilir bir şekilde tahmin edilebildiği durumlarda ayrılmaktadır. Garanti giderleri, geçmiş dönemde gerçekleşen giderler esas alınarak tahmin edilen tutarların tahakkuku esasına göre mali tablolara yansıtılır (Dipnot 11).

Geçmiş olaylardan kaynaklanan ve mevcudiyeti işletmenin tam olarak kontrolünde bulunmayan gelecekteki bir veya daha fazla kesin olmayan olayın gerçekleşip gerçekleşmemesi ile teyit edilebilmesi mümkün yükümlülükler ve varlıklar mali tablolara dahil edilmemekte ve şarta bağlı yükümlülükler ve varlıklar olarak değerlendirilmektedir (Dipnot 11).

2.5.14 Kiralama İşlemleri:

Yoktur (2010: Yoktur).

2.5.15 İlişkili Taraflar:

Bu mali tablolar açısından, ortaklar, üst düzey yönetim kadrosu ve yönetim kurulu üyeleri, aileleri ve bunlar tarafından kontrol edilen veya onlara bağlı şirketler, personel, grup şirketleri, iştirak ve ortaklıklar ilişkili taraflar olarak kabul ve ifade edilmişlerdir (Dipnot 21).

2.5.16 Finansal Bilgilerin Bölümlere Göre Raporlanması:

Yoktur (2010: Yoktur).

2.5.17 İnşaat Sözleşmeleri:

Yıllara yaygın projelere ilişkin hasılat ve maliyetler bilanço tarihi itibarıyla sözleşme faaliyetlerinin tamamlanma düzeyi esas alınarak gelir ve gider olarak mali tablolara alınır.

2.5.18 Durdurulan Faaliyetler:

Yoktur (2010: Yoktur).

TÜRK PRYSMİAN KABLO VE SİSTEMLERİ A.Ş.

1 OCAK – 30 EYLÜL 2011 ARA HESAP DÖNEMİNE AİT ÖZET MALİ TABLOLARA İLİŞKİN AÇIKLAYICI DİPNOTLAR

(Tutarlar aksi belirtilmedikçe Türk Lirası (“TL”) olarak ifade edilmiştir.)

DİPNOT 2 – FİNANSAL TABLOLARIN SUNUMUNA İLİŞKİN ESASLAR (DEVAMI)

2.5.19 Devlet Teşvik ve Yardımları:

Şirket makul değerleri ile izlenen parasal olmayan devlet teşvikleri de dahil olmak üzere tüm devlet teşviklerini, elde edilmesi için gerekli şartların Şirket tarafından yerine getirileceğine ve teşviğin işletme tarafından elde edilebileceğine dair makul bir güvence olduğunda mali tablolara alınır. Devlet teşvikleri nakden veya devlete karşı olan bir yükümlülüğün azaltılması şeklinde elde edilmiş olsa dahi aynı şekilde mali tablolarda gösterilir.

2.5.20 Yatırım Amaçlı Gayrimenkuller:

Yoktur (2010: Yoktur).

2.5.21 Kurum Kazancı Üzerinden Hesaplanan Vergiler:

Türkiye’de, kurumlar vergisi oranı 2011 yılı için %20’dir (2010: %20). Bu oran, kurumların ticari kazancına vergi yasaları gereğince indirimi kabul edilmeyen giderlerin ilave edilmesi, vergi yasalarında yer alan istisna (işbirlik kazançları istisnası gibi) ve indirimlerin (Ar-Ge indirimi gibi) indirilmesi sonucu bulunacak vergi matrahına uygulanır. Kar dağıtılmadığı takdirde başka bir vergi ödenmemektedir.

2.5.22 Ertelenen Vergiler:

Ertelenen vergiler, yükümlülük yöntemi kullanılarak, varlıkların ve yükümlülüklerin mali tablolarda yer alan kayıtlı değerleri ile vergi değerleri arasındaki geçici farklar üzerinden hesaplanır. Ertelenen vergi hesaplanmasında, yürürlükteki vergi mevzuatı uyarınca bilanço tarihi itibarıyla geçerli bulunan vergi oranları kullanılır.

Ertelenen vergi yükümlülüğü vergilendirilebilir geçici farkların tümü için hesaplanırken, indirilebilir geçici farklardan oluşan ertelenen vergi varlıkları, gelecekte vergiye tabi kar elde etmek suretiyle bu farklardan yararlanmanın kuvvetle muhtemel olması göz önünde bulundurularak hesaplanmaktadır.

Aynı ülkenin vergi mevzuatına tabi olmak şartıyla ve cari vergi varlıklarının cari vergi yükümlülüklerinden mahsup edilmesi konusunda yasal olarak uygulanabilir bir hakkın bulunması durumunda, ertelenen vergi varlıkları ve ertelenen vergi yükümlülükleri, karşılıklı olarak birbirinden mahsup edilir (Dipnot 20).

2.5.23 Çalışanlara Sağlanan Faydalar / Kıdem Tazminatları:

Kıdem tazminatı karşılığı, Şirket’in, personelin Türk İş Kanunu uyarınca emekliye ayrılmasından doğacak gelecekteki olası yükümlülüklerinin tahmini toplam karşılığının şimdiki zamana indirgenmiş değerini ifade eder.

2.5.24 Nakit ve Nakit Benzerleri:

Nakit ve nakit benzeri değerler bilançoda maliyet değerleri ile yansıtılmaktadırlar. Nakit ve nakit benzeri değerler, eldeki nakit, banka mevduatları ile tutarı belirli, nakde kolayca çevrilebilen kısa vadeli ve yüksek likiditeye sahip ve değerindeki kur farkı harici değişim riski olmayan ve vadesi üç ay veya daha kısa olan yatırımları içermektedir (Dipnot 4).

2.5.25 Sermaye ve Temettüleri:

Adi hisseler özsermaye olarak sınıflandırılır. Adi hisseler üzerinden dağıtılan temettüler, beyan edildiği dönemde birikmiş karlardan mahsup edilmek suretiyle kaydedilir. Alınacak temettüler ise ilan edildikleri dönemde gelir olarak kaydedilir (Dipnot 13).

TÜRK PRYSMIAN KABLO VE SİSTEMLERİ A.Ş.

1 OCAK – 30 EYLÜL 2011 ARA HESAP DÖNEMİNE AİT ÖZET MALİ TABLOLARA İLİŞKİN AÇIKLAYICI DİPNOTLAR

(Tutarlar aksi belirtilmedikçe Türk Lirası (“TL”) olarak ifade edilmiştir.)

DİPNOT 2 – FİNANSAL TABLOLARIN SUNUMUNA İLİŞKİN ESASLAR (DEVAMI)

2.5.26 Finansal Yatırımlar:

Tüm finansal yatırımlar, ilk olarak bedelin makul değeri olan ve yatırımla ilgili satın alma masrafları da dahil olmak üzere maliyet bedelleri üzerinden gösterilmektedir. Şirket’in %20’nin altında sermaye payına sahip olduğu finansal yatırımları borsaya kayıtlı herhangi bir makul değerlerinin olmadığı, makul değer hesaplanmasında kullanılan diğer yöntemlerin uygun olmaması veya işlememesi nedeniyle makul bir değer tahmininin yapılamaması ve makul değer güvenilir bir şekilde ölçülemediği durumlarda finansal varlığın kayıtlı değeri, elde etme maliyeti tutarından şayet mevcutsa değer düşüklüğü karşılığının çıkarılması suretiyle değerlendirilmiştir.

2.5.27 Nakit Akım Tablosu:

Nakit akım tablosunun hazırlanması amacıyla nakit ve nakit benzeri değerler, eldeki nakit, banka mevduatları ve vadesine üç aydan az kalmış, satış fiyatı ve vadesi önceden belirlenmiş ters repo sözleşmeleri çerçevesinde bankalara doğrudan kullanılan kredileri içerir.

2.6 Önemli Muhasebe Değerlendirme, Tahmin ve Varsayımları:

Finansal tabloların hazırlanması, bilanço tarihi itibarıyla raporlanan varlıklar ve yükümlülüklerin tutarlarını, şarta bağlı varlıkların ve yükümlülüklerin açıklamasını ve hesap dönemi boyunca raporlanan gelir ve giderlerin tutarlarını etkileyebilecek tahmin ve varsayımların kullanılmasını gerektirmektedir. Bu tahmin ve varsayımlar, Şirket yönetiminin mevcut olaylar ve işlemlere ilişkin en iyi bilgilerine dayanmasına rağmen, fiili sonuçlar varsayımlardan farklılık gösterebilir.

DİPNOT 3 – BÖLÜMLERE GÖRE RAPORLAMA

Şirket bir iş kolunda (kablo üretim ve satışı) ve bir coğrafi bölgede faaliyet gösterdiğinden bölümlere göre raporlama yapmamaktadır (2010: Yoktur).

DİPNOT 4 – NAKİT VE NAKİT BENZERLERİ

	30 Eylül 2011	31 Aralık 2010
Nakit – TL	997	3.419
Nakit – Döviz	5.155	6.420
Banka – Vadesiz Mevduat	102.003	28.352
Banka – TL – Vadeli Mevduat	0	22.128.398
Banka – Döviz Tevdiat Hesapları	598.450	940.415
Banka – ABD DOLARI - Vadeli Mevduat	40.268.412	21.525.620
Banka – AVRO – Vadeli Mevduat	294.877	6.141.387
Alınan Çekler	4.692.785	1.203.396
TOPLAM	45.962.679	51.977.407

DİPNOT 5 – FİNANSAL BORÇLAR

Şirket’in 30 Eylül 2011 tarihi itibarıyla mevcut kredi borcu bulunmamaktadır (2010: Yoktur).

TÜRK PRYSMIAN KABLO VE SİSTEMLERİ A.Ş.

1 OCAK – 30 EYLÜL 2011 ARA HESAP DÖNEMİNE AİT ÖZET MALİ TABLOLARA İLİŞKİN AÇIKLAYICI DİPNOTLAR

(Tutarlar aksi belirtilmedikçe Türk Lirası (“TL”) olarak ifade edilmiştir.)

DİPNOT 6 – TİCARİ ALACAKLAR VE BORÇLAR

a) Kısa Vadeli Ticari Alacaklar:

	30 Eylül 2011	31 Aralık 2010
Müşteri Cari Hesapları	92.891.780	57.207.854
Müşteri Cari Hesapları (Yurt Dışı İlişkili Taraflar) (Dipnot 21)	13.866.094	8.245.736
Çek ve Senetli Alacaklar	59.702.799	36.857.806
Şüpheli Alacaklar	14.690.049	12.971.287
Şüpheli Alacaklar Karşılığı	(14.690.049)	(12.971.287)
Vadeli Satışlardan Kaynaklanan Tahakkuk Etmemiş Finansman Geliri	(1.439.969)	(503.474)
TOPLAM	165.020.703	101.807.922

Dövizli şüpheli alacaklar için tahakkuk etmiş kur farkları karşılıklara dahil edilmiş, aynı tutar kur farkı gelir ve giderlerine de yansıtılmıştır. Şüpheli alacaklara ayrılan karşılıkların dönem içindeki hareketi aşağıdaki gibidir:

	2011	2010
1 Ocak	12.971.287	14.459.511
Dönem içindeki ilave artış ve çıkışlar	(2.280.085)	(1.759.094)
Kur farklarından kaynaklanan değişimler	3.998.847	270.870
30 Eylül	14.690.049	12.971.287

Çek ve Senetli Alacakların vadeleri:

	30 Eylül 2011	31 Aralık 2010
0-30 Gün Vadeli	30.683.235	14.486.371
31-60 Gün Vadeli	15.146.887	16.589.172
61-90 Gün Vadeli	10.108.753	5.043.545
91 Gün ve Üzeri	3.763.924	738.718
TOPLAM	59.702.799	36.857.806

Ticari alacaklar ile ilgili alınan teminatlar:

Şirket tüm ticari risklerini etkin kontrol ve teminatlarla minimize etmekte olup, ticari faaliyette bulunulan firmaların ön istihbaratını yapmaktadır. Bu istihbaratın neticesine göre; müşterilerden gerekli teminatlar alındıktan sonra ticari ilişkiye girilmekte, tüm müşterilerin teminat koşulları hem sipariş öncesi hem de sevkiyat öncesi kontrol altında tutulmaktadır. Bu kapsamda Şirket ticari alacaklarını 30 Eylül 2011 tarihi itibarı ile toplam 28.381.256 TL (31 Aralık 2010: 22.900.626 TL) tutarındaki teminat mektubu ile garanti altına almıştır. Söz konusu teminatların tamamı üçüncü kişilerden alınan teminatlardan oluşmakta olup, ilişkili şirketlerden alınan teminat bulunmamaktadır.

Ticari alacaklar ile ilgili faktoring işlemleri:

Şirket 2011 yılında yurtiçi ve ihraç kayıtları için gayri kabili rücu faktoring işlemleri yapmıştır. Faktoring sözleşmesi maddeleri gereğince bu alacaklar faktoring şirketinin alacağı niteliğindedir ve ekli mali tablolarda alacaklar ve yükümlülükler net olarak gösterilmiştir. 30 Eylül 2011 tarihi itibarıyla faktoring şirketine devredilen toplam alacak tutarı 15.009.863 TL'dir (31 Aralık 2010: 37.497.272 TL).

TÜRK PRYSMIAN KABLO VE SİSTEMLERİ A.Ş.

1 OCAK – 30 EYLÜL 2011 ARA HESAP DÖNEMİNE AİT ÖZET MALİ TABLOLARA İLİŞKİN AÇIKLAYICI DİPNOTLAR

(Tutarlar aksi belirtilmedikçe Türk Lirası (“TL”) olarak ifade edilmiştir.)

DİPNOT 6 – TİCARİ ALACAKLAR VE BORÇLAR (DEVAMI)

Ticari alacaklar için yaşlandırma analizi:

30 Eylül 2011 tarihi itibarıyla şüpheli alacak karşılığı ayrılmayan ticari alacakların vadeleri aşağıdaki gibidir:

	30 Eylül 2011	31 Aralık 2010
Vadesi Geçen Alacaklar (*)	12.457.322	15.516.797
0-30 Gün Vadeli	46.448.362	21.237.497
31-60 Gün Vadeli	31.797.712	25.047.339
61-90 Gün Vadeli	9.943.614	1.985.722
91-120 Gün Vadeli	1.813.208	404.531
121 Gün ve Üzeri	4.297.656	1.261.704
TOPLAM	106.757.874	65.453.590

(*) Vadesi Geçen Süre	30 Eylül 2011	31 Aralık 2010
Vadesi üzerinden 0 - 30 gün geçmiş	10.710.157	15.402.175
Vadesi üzerinden 1 - 3 ay geçmiş	1.432.214	58.568
Vadesi üzerinden 3 aydan fazla geçmiş	314.951	56.054
TOPLAM	12.457.322	15.516.797

b) Kısa Vadeli Ticari Borçlar:

	30 Eylül 2011	31 Aralık 2010
Satıcı Cari Hesapları	203.338.605	110.567.799
Satıcılar (Yurt Dışı İlişkili Taraflar) (Dipnot 21)	7.537.947	5.100.792
Vadeli Alışlardan Kaynaklanan Tahakkuk Etmemiş Finansman Gideri	(146.282)	(122.809)
TOPLAM	210.730.270	115.545.782

30 Eylül 2011 İtibarıyla Türev Olmayan Finansal Yükümlülükler

Beklenen Vadeler	Defter Değeri	Beklenen Nakit Çıktılar Toplamı	3 aydan kısa	3-12 ay arası	1-5 yıl arası	5 yıldan uzun
Ticari Borçlar	210.730.270	210.730.270	105.808.892	104.921.377	-	-
Diğer Borçlar	9.723.775	9.723.775	9.723.775	-	-	-

31 Aralık 2010 İtibarıyla Türev Olmayan Finansal Yükümlülükler

Beklenen Vadeler	Defter Değeri	Beklenen Nakit Çıktılar Toplamı	3 aydan kısa	3-12 ay arası	1-5 yıl arası	5 yıldan uzun
Ticari Borçlar	115.545.782	115.668.591	65.337.535	50.331.056	-	-
Diğer Borçlar	7.014.474	7.014.474	5.243.675	1.319.366	77.362	374.071

TÜRK PRYSMIAN KABLO VE SİSTEMLERİ A.Ş.

**1 OCAK – 30 EYLÜL 2011 ARA HESAP DÖNEMİNE AİT
ÖZET MALİ TABLOLARA İLİŞKİN AÇIKLAYICI DİPNOTLAR**

(Tutarlar aksi belirtilmedikçe Türk Lirası (“TL”) olarak ifade edilmiştir.)

DİPNOT 6 – TİCARİ ALACAKLAR VE BORÇLAR (DEVAMI)

30 Eylül 2011	Alacaklar				Bankalardaki Mevduatlar
	Ticari Alacaklar		Diğer Alacaklar		
	İlişkili Taraf	Diğer Taraf	İlişkili Taraf	Diğer Taraf	
Raporlama tarihi itibarıyla maruz kalınan azami kredi (A+B+C+D+E)	13.866.094	151.154.610	-	3.857.666	41.263.742
Azami riskin teminat, vs ile güvence altına alınmış kısmı	-	-	-	3.857.666	41.263.742
A. Vadesi geçmemiş ya da değer düşüklüğüne uğramamış varlıkların net defter değeri	10.685.794	141.877.587	-	-	-
B. Koşulları yeniden görüşülmüş bulunan, aksi takdirde vadesi veya değer düşüklüğüne uğramış sayılacak finansal varlıkların değeri	-	-	-	-	-
C. Vadesi geçmiş ancak değer düşüklüğüne uğramamış varlıkların defter değeri	3.180.299	9.277.023	-	-	-
- Teminat, vs ile güvence altına alınmış kısmı	-	28.381.256	-	-	-
D. Değer düşüklüğüne uğrayan varlıkların net defter değerleri	-	-	-	-	-
Vadesi geçmiş (brüt defter değeri)	-	14.690.049	-	-	-
Değer düşüklüğü (-)	-	(14.690.049)	-	-	-
Net değerinin teminat, vs ile güvence altına alınmış kısmı	-	-	-	-	-
Vadesi geçmemiş (brüt defter değeri)	-	-	-	-	-
Değer düşüklüğü (-)	-	-	-	-	-
Net değerinin teminat, vs ile güvence altına alınmış kısmı	-	-	-	-	-
E. Bilanço dışı kredi riski içeren unsurlar	-	-	-	-	-
	Alacaklar				
31 Aralık 2010	Ticari Alacaklar		Diğer Alacaklar		Bankalardaki Mevduatlar
	İlişkili Taraf	Diğer Taraf	İlişkili Taraf	Diğer Taraf	
Raporlama tarihi itibarıyla maruz kalınan azami kredi (A+B+C+D+E)	8.245.736	93.562.186	112.821	7.316.771	50.764.172
Azami riskin teminat, vs ile güvence altına alınmış kısmı	-	-	-	-	-
A. Vadesi geçmemiş ya da değer düşüklüğüne uğramamış varlıkların net defter değeri	8.226.122	78.065.003	112.821	7.316.771	50.764.172
B. Koşulları yeniden görüşülmüş bulunan, aksi takdirde vadesi veya değer düşüklüğüne uğramış sayılacak finansal varlıkların değeri	-	-	-	-	-
C. Vadesi geçmiş ancak değer düşüklüğüne uğramamış varlıkların defter değeri	19.614	15.497.183	-	-	-
- Teminat, vs ile güvence altına alınmış kısmı	-	13.172.605	-	-	-
D. Değer düşüklüğüne uğrayan varlıkların net defter değerleri	-	-	-	-	-
Vadesi geçmiş (brüt defter değeri)	-	12.971.287	-	-	-
Değer düşüklüğü (-)	-	(12.971.287)	-	-	-
Net değerinin teminat, vs ile güvence altına alınmış kısmı	-	-	-	-	-
Vadesi geçmemiş (brüt defter değeri)	-	-	-	-	-
Değer düşüklüğü (-)	-	-	-	-	-
Net değerinin teminat, vs ile güvence altına alınmış kısmı	-	-	-	-	-
E. Bilanço dışı kredi riski içeren unsurlar	-	-	-	-	-

TÜRK PRYSMIAN KABLO VE SİSTEMLERİ A.Ş.

1 OCAK – 30 EYLÜL 2011 ARA HESAP DÖNEMİNE AİT ÖZET MALİ TABLOLARA İLİŞKİN AÇIKLAYICI DİPNOTLAR

(Tutarlar aksi belirtilmedikçe Türk Lirası (“TL”) olarak ifade edilmiştir.)

DİPNOT 7 – STOKLAR

	30 Eylül 2011	31 Aralık 2010
İlk Madde ve Malzeme	20.329.533	12.774.850
Yarı Mamüller	29.722.087	18.522.837
Mamüller	40.277.592	20.053.605
Emtia	1.543.462	690.158
Diğer Stoklar	-	174.920
Stok Değer Düşüklüğü	(827.342)	(1.295.753)
TOPLAM	91.045.332	50.920.617

1 Ocak - 30 Eylül 2011 tarihi itibarıyla Şirket'in satılan malın maliyeti hesabının 397.898.488 TL'lik (1 Ocak – 30 Eylül 2010: 291.323.721TL) kısmı ilk madde malzeme sarfı ile ilgilidir (Dipnot: 14).

Stok Değer Düşüklüğü Hareket Tablosu:	2011	2010
1 Ocak	1.295.753	1.959.396
Dönem içinde ayrılan karşılıklar ve çıkışlar	(468.411)	(545.931)
30 Eylül	827.342	1.413.465

DİPNOT 8 – DEVAM EDEN İNŞAAT SÖZLEŞMELERİNDEN ALACAKLAR VE HAKEDİŞ BEDELLERİ

Şirket, sözkonusu inşaat işlerine ait gelir ve giderlerin mali tablolara intikalinde sözleşme faaliyetlerinin tamamlanma yüzdesini esas almaktadır. Şirket'in bu kapsamda 2011 yılında imzalamış olduğu sözleşme bulunmamaktadır (2010: 1 adet). Şirket'in önceki yıl imzalamış olduğu / tamamlanan veya devam etmekte olan işlerle ilgili sözleşmeleri şunlardır;

a) TEİAŞ 154 kV 1.600 mm² BURSA SANAYİ TM – MERİNOS TM ve İSTANBUL ÜMRANIYE GIS TM – VANIKÖY GIS TM Yeraltı Güç Kablo Bağlantısı Yapım İş:

Şirket, söz konusu inşaat işi ile ilgili tamamlama yüzdesine göre hesaplanan gelir ve giderleri cari dönem itibarıyla %63 tamamlanma yüzdesi ile mali tablolara yansıtılmıştır.

b) TEİAŞ 380 kV DAVUTPAŞA GIS TM-YENİBOSNA GIS TM Yeraltı XLPE Güç Kablo Projesi:

Şirket, söz konusu inşaat işi ile ilgili tamamlama yüzdesine göre hesaplanan gelir ve giderleri cari dönem itibarıyla %95 tamamlanma yüzdesi ile mali tablolara yansıtılmıştır.

Şirketin sözkonusu inşaat işleri ile ilgili 2011 ve 2010 yılları finansal tablolarına yansıttığı toplam gelir ve maliyet tutarları aşağıdaki gibidir:

TÜRK PRYSMIAN KABLO VE SİSTEMLERİ A.Ş.

1 OCAK – 30 EYLÜL 2011 ARA HESAP DÖNEMİNE AİT ÖZET MALİ TABLOLARA İLİŞKİN AÇIKLAYICI DİPNOTLAR

(Tutarlar aksi belirtilmedikçe Türk Lirası (“TL”) olarak ifade edilmiştir.)

DİPNOT 8 – DEVAM EDEN İNŞAAT SÖZLEŞMELERİNDEN ALACAKLAR VE HAKEDİŞ BEDELLERİ (DEVAMI)

	30 Eylül 2011	31 Aralık 2010
Devam eden işler üzerindeki maliyetler	40.316.220	15.481.226
Kayda alınan karlar eksi zararlar (net)	9.190.653	1.804.238
	49.506.872	17.285.464
Eksi: Gerçekleşen hakedişler (-)	(50.033.402)	(17.668.849)
	(526.530)	(383.385)

Şirketin inşaat işleri ile ilgili gerçekleşen hak edişler ve maliyetler aşağıdaki gibidir:

	30 Eylül 2011	31 Aralık 2010
Satış Hasılatına Eklenen Tutar	32.221.479	8.864.340
Maliyet Hesaplarına Eklenen Tutar	24.833.973	6.546.310
Finansal Tablolara Yansıtılan Net Kar / (Zarar)	7.387.506	2.318.030

Şirketin söz konusu projeler ile ilgili 30 Eylül 2011 tarihi itibarıyla aldığı avansların toplam tutarı 1.634.367 TL’dir (2010: 4.589.806).

DİPNOT 9 – MADDİ DURAN VARLIKLAR

2011 YILI TABLOSU	31.12.2010	İlaveler	Çıkışlar	30.09.2011
Maliyet				
Arazi ve arsalar	3.164.360	-	-	3.164.360
Binalar	44.500.707	48.500	-	44.549.207
Makine, tesis ve cihazlar	195.652.005	2.684.364	-	198.336.369
Taşıt araçları, döş. ve demirbaşlar	22.593.133	253.324	(86.356)	22.760.101
Özel maliyetler	77.543	-	-	77.543
Toplam	265.987.748	2.986.188	(86.356)	268.887.580
Birikmiş Amortisman				
Binalar	(23.321.897)	(578.630)	-	(23.900.528)
Makine, tesis ve cihazlar	(172.750.801)	(3.385.529)	-	(176.136.330)
Taşıt araçları, döş. ve demirbaşlar	(20.815.518)	(474.637)	70.115	(21.220.040)
Özel maliyetler	(77.515)	-	-	(77.515)
Toplam	(216.965.731)	(4.438.796)	70.115	(221.334.413)
Net Kayıtlı Değer	49.022.017	(1.452.608)	(16.241)	47.553.167

Şirket’in 30 Eylül 2011 tarihi itibarıyla Maddi Duran Varlıklar için 4.438.796 TL ve Maddi Olmayan Duran Varlıklar için ise 18.074 TL olmak üzere toplam 4.456.870 TL tutarında amortisman ve itfa giderleri mevcuttur. Söz konusu cari dönem amortisman giderlerinin 4.017.882 TL’si üretim maliyetlerine, 438.988 TL’si faaliyet giderlerine yansıtılmıştır.

TÜRK PRYSMIAN KABLO VE SİSTEMLERİ A.Ş.

1 OCAK – 30 EYLÜL 2011 ARA HESAP DÖNEMİNE AİT ÖZET MALİ TABLOLARA İLİŞKİN AÇIKLAYICI DİPNOTLAR

(Tutarlar aksi belirtilmedikçe Türk Lirası (“TL”) olarak ifade edilmiştir.)

DİPNOT 9 – MADDİ DURAN VARLIKLAR (DEVAMI)

2010 YILI TABLOSU	31.12.2009	İlaveler	Çıkışlar	30.09.2010
Maliyet				
Arazi ve arsalar	3.164.360	-	-	3.164.360
Binalar	44.376.979	70.000	-	44.446.979
Makine, tesis ve cihazlar	193.700.869	887.094	(112.819)	194.475.144
Taşıt araçları, dös. ve demirbaşlar	22.076.473	467.969	(141.930)	22.402.512
Özel maliyetler	77.543	-	-	77.543
Toplam	263.396.224	1.425.063	(254.749)	264.566.538
Birikmiş Amortisman				
Binalar	(22.550.276)	(578.762)		(23.129.038)
Makine, tesis ve cihazlar	(168.291.344)	(3.412.874)	73.137	(171.631.081)
Taşıt araçları, dös. ve demirbaşlar	(20.285.162)	(482.064)	107.764	(20.652.255)
Özel maliyetler	(77.515)	-	-	(77.515)
Toplam	(211.204.297)	(4.473.700)	180.901	(215.489.889)
Net Kayıtlı Değer	52.191.927	(3.048.637)	(63.672)	49.076.649

Şirket'in 30 Eylül 2010 tarihi itibarıyla Maddi Duran Varlıklar için 4.473.700 TL ve Maddi Olmayan Duran Varlıklar için ise 31.478 TL olmak üzere toplam 4.505.178 TL tutarında amortisman ve itfa giderleri mevcuttur. Söz konusu cari dönem amortisman giderlerinin 4.024.118 TL'si üretim maliyetlerine, 481.060 TL'si faaliyet giderlerine yansıtılmıştır.

DİPNOT 10 - MADDİ OLMAYAN DURAN VARLIKLAR

2011	31.12.2010	İlaveler	Çıkışlar	30.09.2011
Maliyet	969.373	-	-	969.373
Birikmiş İtfa Payları	(936.121)	(18.074)	-	(954.195)
Net Kayıtlı Değer	33.252	(18.074)	-	15.177

2010	31.12.2009	İlaveler	Çıkışlar	30.09.2010
Maliyet	969.373	-	-	969.373
Birikmiş İtfa Payları	(895.285)	(31.478)	-	(926.763)
Net Kayıtlı Değer	74.088	(31.478)	-	42.610

TÜRK PRYSMIAN KABLO VE SİSTEMLERİ A.Ş.

1 OCAK – 30 EYLÜL 2011 ARA HESAP DÖNEMİNE AİT ÖZET MALİ TABLOLARA İLİŞKİN AÇIKLAYICI DİPNOTLAR

(Tutarlar aksi belirtilmedikçe Türk Lirası (“TL”) olarak ifade edilmiştir.)

DİPNOT 11 – KARŞILIKLAR, KOŞULLU VARLIK VE YÜKÜMLÜLÜKLER

a) Kısa Vadeli Borç Karşılıkları:

	30 Eylül 2011	31 Aralık 2010
Yıllara Yaygın İnşaat Onarım İşleri Proje Tahakkukları	352.063	112.357
Faturası Beklenen Mal ve Hizmetler İçin Gider Tahakkukları	6.412.323	7.021.524
Sipariş Komisyonları İle İlgili Gider Tahakkukları	1.025.621	906.152
Garanti Maliyetleri İle İlgili Gider Tahakkukları	-	190.185
Yurtdışı Hizmet Anlaşmaları Tahakkukları	4.306.334	407.884
Vadeli Döviz Alım Sözleşmeleri İle İlgili Gider Tahakkukları	1.374.843	497.561
Bayi Satış Primleri İle İlgili Gider Tahakkukları	1.645.196	433.677
TOPLAM	15.116.380	9.569.340

b) Uzun Vadeli Borç Karşılıkları:

	30 Eylül 2011	31 Aralık 2010
Dava Risk ve Diğer Gider Karşılıkları	1.699.208	2.603.655
Garanti Gider Karşılıkları	506.754	447.895
TOPLAM	2.205.962	3.051.550

DİPNOT 12 – TAAHHÜTLER

30 Eylül 2011 ve 31 Aralık 2010 tarihleri itibarıyla Şirket tarafından verilen teminat / rehin / ipotek pozisyonuna ilişkin tablo aşağıdaki gibidir:

	31 Eylül 2011	31 Aralık 2010
A. Kendi Tüzel Kişiliği Adına Vermiş Olduğu Teminatların Toplam Tutarı:	44.284.448	92.867.610
B. Tam Konsolidasyon Kapsamına Dahil Edilen Ortaklıklar Lehine Vermiş Olduğu Teminat, Rehın ve İpoteklerin Toplam Tutarı:		
C. Olağan Ticari Faaliyetlerinin Yürütülmesi Amacıyla Diğer 3. Kişilerin Borcunu Temin Amacıyla Vermiş Olduğu Teminat, Rehın ve İpoteklerin Toplam Tutarı:	-	-
D. Diğer Verilen Teminat, Rehın ve İpoteklerin Toplam Tutarı	2.712.434	2.731.985
<i>i. Ana Ortak Lehine Vermiş Olduğu Teminat, Rehın ve İpoteklerin Toplam Tutarı</i>	-	-
<i>ii. B ve C maddeleri Kapsamına Girmeyen Diğer Grup Şirketleri Lehine Vermiş Olduğu Teminat, Rehın ve İpoteklerin Toplam Tutarı</i>	1.400.518 TL 518.995 Avro	1.730.062 TL 486.607 Avro
<i>iii. C Maddesi Kapsamına Girmeyen 3. kişiler Lehine Vermiş Olduğu Teminat, Rehın ve İpoteklerin Toplam Tutarı</i>	-	-
TOPLAM	46.996.882	95.599.595

TÜRK PRYSMIAN KABLO VE SİSTEMLERİ A.Ş.

1 OCAK – 30 EYLÜL 2011 ARA HESAP DÖNEMİNE AİT ÖZET MALİ TABLOLARA İLİŞKİN AÇIKLAYICI DİPNOTLAR

(Tutarlar aksi belirtilmedikçe Türk Lirası (“TL”) olarak ifade edilmiştir.)

Şirket'in vermiş olduğu diğer teminat, rehin ve ipoteklerin şirketin özkaynaklarına oranı 30 Eylül 2011 tarihi itibarıyla %2'dir.

A bendinde belirtilen teminat mektupları Şirket'in gümrüklere, çeşitli ihale mercilerine ve satış kontratları gereği alıcılara verilen performans mektuplarından oluşmaktadır. D bendinde belirtilen teminat mektupları ise Şirket'in Prysmian Cavi e Sistemi Energia Srl. şirketi ile birlikte kurulan konsorsiyum ortaklığı gereği verilmiştir.

Şirket in dönem içinde O/N nitelikte kısa süreli kredi kullanımlarından USD 14.138.927,26 tutarında henüz işlem yapılmamış açık ihracat kredisi taahhüt borcu bulunmaktadır. (2010: Yoktur).

DİPNOT 13 – ÖZKAYNAKLAR

a) Ödenmiş Sermaye:

Şirket'in 30 Eylül 2011 ve 31 Aralık 2010 tarihlerindeki sermayesinin %5 ve daha fazlasına sahip hissedarları ve sermaye içindeki payları tarihi değerlerle aşağıdaki gibidir:

30 Eylül 2011

<u>Adı Soyadı/Ticaret Ünvanı</u>	<u>Pay Oranı (%)</u>	<u>Pay Tutarı (TL)</u>
Prysmian (Dutch) Holdings B.V.	83,75	93.991.660
Diğer	16,25	18.241.992
TOPLAM	100,00	112.233.652

31 Aralık 2010

<u>Adı Soyadı/Ticaret Ünvanı</u>	<u>Pay Oranı (%)</u>	<u>Pay Tutarı (TL)</u>
Prysmian (Dutch) Holdings B.V.	83,75	93.991.660
Diğer	16,25	18.241.992
TOPLAM	100,00	112.233.652

Şirket'in 25 Mart 2011 tarihli Olağan Genel Kurul Toplantısında T.C. Başbakanlık Sermaye Piyasası Kurulu'nun 25.02.2011 ve T.C.Sanayi ve Ticaret Bakanlığı İç Ticaret Genel Müdürlüğü'nün 04.03.2011 tarihli izinleri ile uygun görülen, Şirket esas sözleşmesinin 6. maddesindeki değişiklik kapsamındaki şirket kayıtlı sermaye tavanının 135.000.000,00-TL'ye yükseltilmesine (31 Aralık 2010: 112.233.652) ve Şirket paylarının nominal değeri 10 Kuruş iken 1 Türk Lirası olarak değiştirilmesine oybirliğiyle karar verilmiştir. Bu bağlamda nominal değeri 1 TL (2010: 0,10 TL) olan 1.122.336.520 adet (31 Aralık 2010: 1.122.336.520) hisse senedi mevcuttur.

b) Kardan Ayrılan Kısıtlanmış Yedekler :

Kanuni defterlerdeki birikmiş karlar, aşağıda belirtilen kanuni yedeklerle ilgili hüküm haricinde dağıtılabılırler.

Türk Ticaret Kanunu'na göre, yasal yedekler birinci ve ikinci tertip yasal yedekler olmak üzere ikiye ayrılır. Türk Ticaret Kanunu'na göre birinci tertip yasal yedekler, Şirket'in ödenmiş sermayesinin %20'sine ulaşıncaya kadar, kanuni net karın %5'i olarak ayrılır. İkinci tertip yasal yedekler ise ödenmiş sermayenin %5'ini aşan dağıtılan karın %10'udur. Türk Ticaret Kanunu'na göre, yasal yedekler ödenmiş sermayenin %50'sini geçmediği sürece sadece zararları netleştirmek için kullanılabilir, bunun dışında herhangi bir şekilde kullanılması mümkün değildir.

Yukarıda bahis geçen tutarların SPK Finansal Raporlama Standartları uyarınca “Kardan Ayrılan Kısıtlanmış Yedekler” içerisinde sınıflandırılması gerekmektedir. Şirket'in 30 Eylül 2011 tarihi itibarıyla kardan ayrılan kısıtlanmış yedeklerinin tutarı 5.656.089 TL'dir (2010: 5.656.089 TL).

SPK'nın 1 Ocak 2008 tarihine kadar geçerli olan gereklilikleri uyarınca enflasyona göre düzeltilen ilk

TÜRK PRYSMIAN KABLO VE SİSTEMLERİ A.Ş.

1 OCAK – 30 EYLÜL 2011 ARA HESAP DÖNEMİNE AİT ÖZET MALİ TABLOLARA İLİŞKİN AÇIKLAYICI DİPNOTLAR

(Tutarlar aksi belirtilmedikçe Türk Lirası (“TL”) olarak ifade edilmiştir.)

finansal tablo denkleştirme işleminde ortaya çıkan ve “geçmiş yıllar zararı”nda izlenen tutarın, SPK’nın kar dağıtımına ilişkin düzenlemeleri çerçevesinde, enflasyona göre düzeltilmiş finansal tablolara göre dağıtılabilecek kar rakamı bulunurken indirim kalemi olarak dikkate alınmaktaydı. Bununla birlikte, “geçmiş yıllar zararı”nda izlenen söz konusu tutar, varsa dönem karı ve dağıtılmamış geçmiş yıl karları, kalan zarar miktarının ise sırasıyla olağanüstü yedek akçeler, yasal yedek akçeler, özkaynak kalemlerinin enflasyon muhasebesine göre düzeltilmesinden kaynaklanan sermaye yedeklerinden mahsup edilmesi mümkün bulunmaktaydı.

DİPNOT 13 – ÖZKAYNAKLAR (DEVAMI)

Yine 1 Ocak 2008 tarihine kadar geçerli olan uygulama uyarınca enflasyona göre düzeltilen ilk finansal tablo düzenlenmesi sonucunda özkaynak kalemlerinden “Sermaye, Emisyon Primi, Yasal Yedekler, Statü Yedekleri, Özel Yedekler ve Olağanüstü Yedek” kalemlerine bilançoda kayıtlı değerleri ile yer verilmekte ve bu hesap kalemlerinin düzeltilmiş değerleri toplu halde özkaynak grubu içinde “özsermaye enflasyon düzeltmesi farkları” hesabında yer almaktaydı. Tüm özkaynak kalemlerine ilişkin “özsermaye enflasyon düzeltmesi farkları” sadece bedelsiz sermaye artırımı veya zarar mahsubunda, olağanüstü yedeklerin kayıtlı değerleri ise, bedelsiz sermaye artırımı; nakit kar dağıtımı ya da zarar mahsubunda kullanılabilmekteydi.

1 Ocak 2008 itibarıyla yürürlüğe giren Seri: XI No: 29 sayılı tebliğ ve ona açıklama getiren SPK duyurularına göre “Ödenmiş Sermaye”, “Kardan Ayrılan Kısıtlanmış Yedekler” ve “Hisse Senedi İhraç Primleri”nin yasal kayıtlardaki tutarları üzerinden gösterilmesi gerekmektedir. Söz konusu tebliğin uygulanması esnasında değerlemelerde çıkan farklılıkların (enflasyon düzeltmesinden kaynaklanan farklılıklar gibi):

- “Ödenmiş Sermaye”den kaynaklanmaktaysa ve henüz sermayeye ilave edilmemişse, “Ödenmiş Sermaye” kaleminden sonra gelmek üzere açılacak “Sermaye Düzeltmesi Farkları” kalemiyle;
- “Kardan Ayrılan Kısıtlanmış Yedekler” ve “Hisse Senedi İhraç Primleri”nden kaynaklanmakta ve henüz kar dağıtımı veya sermaye artırımına konu olmamışsa “Geçmiş Yıllar Kar/Zararıyla”,

ilişkilendirilmesi gerekmektedir. Diğer özkaynak kalemleri ise SPK Finansal Raporlama Standartları çerçevesinde değerlendirilen tutarları ile gösterilmektedir. Sermaye düzeltmesi farklarının sermayeye eklenmek dışında bir kullanımı yoktur.

Sermaye Piyasası Kurulu’nun 27.01.2010 tarih ve 02 / 51 sayılı kararı gereğince payları borsada işlem gören halka açık anonim ortaklıklar için 2009 yılı faaliyetlerinden elde ettikleri karların dağıtımı konusunda herhangi bir asgari kar dağıtım zorunluluğu getirilmemiştir (2010: %20). Kar dağıtımı yapmaya karar veren anonim ortaklıklar için ise bu dağıtımın şirketlerin genel kurullarında alacakları karara bağlı olarak nakit ya da temettünün sermayeye eklenmesi suretiyle ihraç edilecek payların bedelsiz olarak ortaklara dağıtılmasına ya da belli oranda nakit, belli oranda bedelsiz pay dağıtılması suretiyle gerçekleştirilebilmesine; belirlenecek birinci temettü tutarının mevcut ödenmiş / çıkarılmış sermayelerinin %5’inden az olması durumunda, söz konusu tutarın dağıtılmadan ortaklık bünyesinde bırakılabilmesine imkan verilmiş ancak bir önceki döneme ilişkin temettü dağıtımını gerçekleştirilmeden sermaye artırımı yapan ve bu nedenle payları "eski" ve "yeni" şeklinde ayrılan anonim ortaklıklardan, faaliyet sonucunda elde ettikleri dönem karından temettü dağıtacakların, hesaplayacakları birinci temettüyü nakden dağıtmaları zorunluluğu getirilmiştir.

Ayrıca, 25 Şubat 2005 tarih 7/242 sayılı SPK kararı uyarınca; SPK düzenlemelerine göre bulunan net dağıtılabılır kar üzerinden SPK’nın asgari kar dağıtım zorunluluğuna ilişkin düzenlemeleri uyarınca hesaplanan kar dağıtım tutarının, tamamının yasal kayıtlarda yer alan dağıtılabılır kardan karşılanabilmesi durumunda, bu tutarın tamamı, karşılanmaması durumunda ise yasal kayıtlarda yer alan net dağıtılabılır karın tamamı dağıtılacaktır. SPK düzenlemelerine göre hazırlanan finansal tablolarda veya yasal kayıtların herhangi birinde dönem zararı olması durumunda ise kar dağıtımı yapılmayacaktır.

Şirket hissedarlarından hiçbirisi tercihli veya ayrıcalıklı bir oy hakkına sahip olmayıp, tüm oylar eşit değerdedir. Şirket sermayesinde imtiyazlı pay sınıfı bulunmaması nedeniyle şirket karına katılım konusunda da imtiyaz söz konusu değildir.

TÜRK PRYSMIAN KABLO VE SİSTEMLERİ A.Ş.

1 OCAK – 30 EYLÜL 2011 ARA HESAP DÖNEMİNE AİT ÖZET MALİ TABLOLARA İLİŞKİN AÇIKLAYICI DİPNOTLAR

(Tutarlar aksi belirtilmedikçe Türk Lirası (“TL”) olarak ifade edilmiştir.)

DİPNOT 13 – ÖZKAYNAKLAR (DEVAMI)

Yukarıdaki hususlara göre Şirket’in Seri: XI, No:29 sayılı tebliğine göre Özsermaye hesapları 30 Eylül 2011 ve 31 Aralık 2010 tarihleri itibariyle aşağıdaki gibidir:

	30 Eylül 2011	31 Aralık 2010
Ödenmiş Sermaye	112.233.652	112.233.652
Geçmiş Yıllar Kar / Zararları	7.711.451	13.127.482
<i>Geçmiş Yıllar Zararları</i>	<i>(10.705.093)</i>	<i>(5.289.062)</i>
<i>Olağanüstü Yedekler</i>	<i>18.742.540</i>	<i>18.742.540</i>
<i>Çalışanlara Sağlanan Faydaların Aktüeryal Değerleme Farkları</i>	<i>(325.996)</i>	<i>(325.996)</i>
Kardan Ayrılan Kısıtlanmış Yedekler	5.656.089	5.656.089
<i>Yasal Yedekler</i>	<i>2.661.634</i>	<i>2.661.634</i>
<i>Yasal Yedekler Enflasyon Düzeltme Farkları</i>	<i>15.863</i>	<i>15.863</i>
<i>Gayrimenkul ve İştirak Satış Kazanç İstisnaları (*)</i>	<i>2.978.592</i>	<i>2.978.592</i>
Net Dönem Karı / Zararı	1.507.933	(5.416.031)
ÖZSERMAYE TOPLAMI	127.109.130	125.601.192

(*) 5520 sayılı yeni Kurumlar Vergisi Kanununda Gayrimenkul ve İştirak Satış Kazancı İstisnası yeniden düzenlenmiş 5422 sayılı eski Kurumlar Vergisi Kanunu’ndakinden farklı olarak sermayeye ilave mecburiyeti kaldırılmıştır. Bunun için satıştan sağlanan kazancın %75’inin özel bir fon hesabında, satışın yapıldığı yılı izleyen beşinci yıl sonuna kadar tutulması gerekmektedir. Bu süre içinde veya bu süreden sonra fonun sermayeye eklenmesi mümkün olup, fonda tutulan tutarın beşinci yılın sonundan itibaren serbestçe kullanılabilmesi mümkündür.

25 Mart 2011 tarihinde yapılan Olağan Genel Kurul Toplantısında Sermaye Piyasası Kurulu’nun (SPK) Seri:XI, No:29 tebliği hükümleri dahilinde ve Uluslararası Finansal Raporlama Standartları ile uyumlu olarak hazırlanan, sunum esasları SPK’nın 17.04.2008 tarih ve 11/467 sayılı kararı uyarınca belirlenen bağımsız denetimden geçmiş 2010 yılı hesap dönemine ait finansal tablolara göre 5.416.031 TL “Net Dönem Zararı” olduğu anlaşıldığından, SPK’nın kar dağıtımına ilişkin düzenlemeleri ve mevcut kar dağıtım politikası dahilinde 2010 yılı hesap dönemine ilişkin olarak herhangi bir kar dağıtımını yapılamayacağına ve bu hususda pay sahiplerinin bilgilendirilmesine oybirliği ile karar verilmiştir.

TÜRK PRYSMIAN KABLO VE SİSTEMLERİ A.Ş.

1 OCAK – 30 EYLÜL 2011 ARA HESAP DÖNEMİNE AİT ÖZET MALİ TABLOLARA İLİŞKİN AÇIKLAYICI DİPNOTLAR

(Tutarlar aksi belirtilmedikçe Türk Lirası (“TL”) olarak ifade edilmiştir.)

DİPNOT 14 – SATIŞLAR VE SATIŞLARIN MALİYETİ

	1 Ocak – 30 Eylül 2011	1 Ocak – 30 Eylül 2010	1 Temmuz – 30 Eylül 2011	1 Temmuz – 30 Eylül 2010
Yurtiçi Satışlar	412.322.949	293.831.681	138.245.666	93.734.772
Yurtdışı Satışlar	171.257.265	142.290.634	67.291.243	48.475.995
Diğer Satışlar	9.816.582	8.469.995	3.306.877	2.395.263
Diğer Esas Faaliyet Gelirleri	104.422	135.824	64.000	60.350
Satış İndirimleri	(95.987.664)	(80.096.889)	(33.366.809)	(19.108.396)
Satışların Maliyeti	(448.264.464)	(330.131.680)	(152.704.334)	(114.226.960)
TOPLAM	49.249.090	34.499.565	19.854.527	11.331.024

Satışların maliyeti 30 Eylül 2011 ve 30 Eylül 2010 tarihlerinde sona eren altı aylık dönemlerde aşağıdaki gibidir;

	1 Ocak – 30 Eylül 2011	1 Ocak – 30 Eylül 2010	1 Temmuz – 30 Eylül 2011	1 Temmuz – 30 Eylül 2010
Direkt İlk Madde ve Malz. Maliyetleri	397.898.488	291.323.721	142.568.891	102.068.196
Genel Üretim Maliyetleri	19.069.756	13.928.793	5.323.756	4.387.108
Satılan Ticari Mallar Maliyeti	9.893.395	4.074.558	900.395	1.210.713
Diğer Satışların Maliyeti	8.268.813	8.472.925		2.295.502
Direkt İşçilik Maliyetleri	9.116.130	8.307.565	3.185.130	2.928.689
Amortisman Maliyeti	4.017.882	4.024.118	726.162	1.336.752
TOPLAM	448.264.464	330.131.680	152.704.334	114.226.960

DİPNOT 15 – ARAŞTIRMA VE GELİŞTİRME GİDERLERİ, PAZARLAMA, SATIŞ VE DAĞITIM GİDERLERİ, GENEL YÖNETİM GİDERLERİ

	1 Ocak – 30 Eylül 2011	1 Ocak – 30 Eylül 2010	1 Temmuz – 30 Eylül 2011	1 Temmuz – 30 Eylül 2010
Satış ve Dağıtım Giderleri	20.623.982	14.899.434	6.172.066	4.720.342
Genel Yönetim Giderleri	18.664.930	13.284.054	6.742.191	4.618.717
Araştırma ve Geliştirme Giderleri	1.042.807	905.196	335.089	282.544
TOPLAM	40.331.719	29.088.684	13.219.346	9.621.603

TÜRK PRYSMIAN KABLO VE SİSTEMLERİ A.Ş.

1 OCAK – 30 EYLÜL 2011 ARA HESAP DÖNEMİNE AİT ÖZET MALİ TABLOLARA İLİŞKİN AÇIKLAYICI DİPNOTLAR

(Tutarlar aksi belirtilmedikçe Türk Lirası (“TL”) olarak ifade edilmiştir.)

DİPNOT 16 – NİTELİKLERİNE GÖRE GİDERLER

a) Satış ve Dağıtım Giderleri:

	1 Ocak – 30 Eylül 2011	1 Ocak – 30 Eylül 2010	1 Temmuz – 30 Eylül 2011	1 Temmuz – 30 Eylül 2010
Lojistik, Satış ve Teminat Mektubu Komisyon Giderleri	15.820.726	10.851.862	4.479.179	3.538.622
Personel Giderleri	2.354.482	2.229.890	1.002.943	653.746
Diğer Satış ve Dağıtım Giderleri	2.368.483	1.738.381	660.957	497.276
Amortisman Giderleri	80.291	79.301	25.700	30.698
TOPLAM	20.623.982	14.899.434	6.168.779	4.720.342

b) Genel Yönetim Giderleri:

	1 Ocak – 30 Eylül 2011	1 Ocak – 30 Eylül 2010	1 Temmuz – 30 Eylül 2011	1 Temmuz – 30 Eylül 2010
Lisans Giderleri	12.545.208	8.264.112	4.462.466	3.037.794
Personel Giderleri	3.407.094	2.910.285	1.276.099	1.004.210
Diğer Yönetim Giderleri	1.831.987	1.350.240	697.107	323.691
Amortisman Giderleri	320.823	365.394	97.581	121.209
Harici Hizmetler Giderleri	559.818	394.023	209.491	131.813
TOPLAM	18.664.930	13.284.054	6.742.744	4.618.717

c) Araştırma ve Geliştirme Giderleri:

	1 Ocak – 30 Eylül 2011	1 Ocak – 30 Eylül 2010	1 Temmuz – 30 Eylül 2011	1 Temmuz – 30 Eylül 2010
Personel Giderleri	521.554	486.105	171.221	161.125
Amortisman Giderleri	37.872	36.364	20.294	12.029
Denetim Giderleri	183.642	148.743	42.087	42.204
Harici Hizmet Giderleri	157.603	132.714	48.754	43.771
Diğer Giderler	142.136	101.270	52.733	23.415
TOPLAM	1.042.807	905.196	335.089	282.544

TÜRK PRYSMIAN KABLO VE SİSTEMLERİ A.Ş.**1 OCAK – 30 EYLÜL 2011 ARA HESAP DÖNEMİNE AİT
ÖZET MALİ TABLOLARA İLİŞKİN AÇIKLAYICI DİPNOTLAR**

(Tutarlar aksi belirtilmedikçe Türk Lirası (“TL”) olarak ifade edilmiştir.)

DİPNOT 17 – DİĞER FAALİYET GELİR / GİDERLERİ

	1 Ocak – 30 Eylül 2011	1 Ocak – 30 Eylül 2010	1 Temmuz – 30 Eylül 2011	1 Temmuz – 30 Eylül 2010
Masraf Yansıtma Gelirleri	-	76.723	(47.701)	0
Konusu Kalmayan Karşılıklar	110.262	1.230.911	0	799.946
Reeskont Faiz Gelirleri	-	487.599		487.599
Önceki Dönem Gelir ve Karları	-	207.134	-	70
Diğer Gelirler	280.059	276.955	276.758	39.622
Diğer Faaliyet Gelir ve Karları	390.321	2.279.322	229.057	839.638
Reeskont Faiz Giderleri	-	(478.204)	-	10.172
Karşılık Giderleri	(2.278.796)	(843.659)	(320.336)	(779.265)
Vergi Ceza İhbarnameleri İle İlgili Yapılan Ödemeler ile Hukuksal / Danışmanlık Hizmet Giderleri (Dipnot: 25)	-	(8.235.370)	-	(267.905)
Diğer Giderler	(610.651)	(431.023)	(544.335)	(122.592)
Diğer Faaliyet Gider ve Zararları	(2.889.447)	(9.988.256)	(864.671)	(1.159.590)

DİPNOT 18 – FİNANSAL GELİRLER

	1 Ocak – 30 Eylül 2011	1 Ocak – 30 Eylül 2010	1 Temmuz – 30 Eylül 2011	1 Temmuz – 30 Eylül 2010
Kur Farkı Geliri	82.085.644	16.059.634	50.262.828	4.911.535
Vadeli Döviz Alış Sözleşmeleri Finansman Geliri	513.566	173.994	(848.372)	0
Faiz Geliri	1.725.279	780.817	325.785	122.809
TOPLAM	84.324.489	17.014.445	49.740.241	5.034.344

DİPNOT 19 – FİNANSAL GİDERLER

	1 Ocak – 30 Eylül 2011	1 Ocak – 30 Eylül 2010	1 Temmuz – 30 Eylül 2011	1 Temmuz – 30 Eylül 2010
Kur Farkı Giderleri	(83.583.525)	(15.120.366)	(50.279.393)	(4.211.197)
Vadeli Döviz Alış Sözleşmeleri Finansman Gideri	(877.282)	(1.409.434)	92.832	(379.914)
Banka İşlem Komisyonları ve Diğer Finansman Giderleri	(2.630.798)	(65.517)	210.749	(22.849)
Faiz Giderleri	(1.987.869)	(156.162)	(1.874.237)	(139.841)
Teminat Mektubu Masrafları	(252.498)	(462.642)	(13.094)	(133.712)
TOPLAM	(89.331.972)	(17.214.121)	(51.863.142)	(4.887.513)

TÜRK PRYSMİAN KABLO VE SİSTEMLERİ A.Ş.

1 OCAK – 30 EYLÜL 2011 ARA HESAP DÖNEMİNE AİT ÖZET MALİ TABLOLARA İLİŞKİN AÇIKLAYICI DİPNOTLAR

(Tutarlar aksi belirtilmedikçe Türk Lirası (“TL”) olarak ifade edilmiştir.)

DİPNOT 20 – VERGİ VARLIK VE YÜKÜMLÜLÜKLERİ (Ertelenmiş Varlık ve Yükümlülükler dahil)

a) Dönem Vergi Giderleri:

Kurumlar Vergisi Kanunu 13 Eylül 2006 tarih ve 5520 sayılı yasa ile değişmiştir. Söz konusu 5520 sayılı yeni Kurumlar Vergisi Kanunu’nun pek çok hükmü 1 Ocak 2006 tarihinden geçerli olmak üzere yürürlüğe girmiştir. Buna göre Türkiye’de, kurumlar vergisi oranı 2011 yılı için %20’dir (2010: %20). Kurumlar vergisi oranı kurumların ticari kazancına vergi yasaları gereğince indirimi kabul edilmeyen giderlerin ilave edilmesi, vergi yasalarında yer alan istisna (iştirak kazançları istisnası, yatırım indirimi istisnası vb.) ve indirimlerin (Ar-Ge indirimi gibi) indirilmesi sonucu bulunacak vergi matrahına uygulanır. Kar dağıtılmadığı takdirde başka bir vergi ödenmemektedir (GVK Geçici 61. madde kapsamında yararlanılan yatırım indirimi istisnası olması halinde yararlanılan istisna tutarı üzerinden hesaplanıp ödenen %19,8 oranındaki stopaj hariç).

Türkiye’deki bir işyeri ya da daimi temsilcisi aracılığı ile gelir elde eden dar mükellef kurumlar ile Türkiye’de yerleşik kurumlara ödenen kar paylarından (temettü) stopaj yapılmaz. Bunların dışında kalan kişi ve kurumlara yapılan temettü ödemeleri %15 oranında stopaja tabidir. Karın sermayeye ilavesi, kar dağıtımını sayılmaz.

Şirketler üçer aylık mali karları üzerinden %20 oranında geçici vergi hesaplar ve o dönemi izleyen ikinci ayın 14. gününe kadar beyan edip 17. günü akşamına kadar öderler. Yıl içinde ödenen geçici vergi o yıla ait olup izleyen yıl verilecek kurumlar vergisi beyannamesi üzerinden hesaplanacak kurumlar vergisinden mahsup edilir. Mahsuba rağmen ödenmiş geçici vergi tutarı kalmış ise bu tutar nakden iade alınabileceği gibi devlete karşı olan herhangi bir başka mali borca da mahsup edilebilir.

31 Aralık 2003 tarihinde Resmi Gazete’de yayımlanan, 5024 sayılı Vergi Usul Kanunu, Gelir Vergisi Kanunu ve Kurumlar Vergisi Kanunu’nda Değişiklik Yapılması Hakkında Kanun (“5024 sayılı Kanun”), kazançlarını bilanço esasına göre tespit eden gelir veya kurumlar vergisi mükelleflerin mali tablolarını 1 Ocak 2004 tarihinden başlayarak enflasyon düzeltmesine tabi tutmasını öngörmektedir. Anılan yasa hükmüne göre enflasyon düzeltmesi yapılabilmesi son 36 aylık kümülatif enflasyon oranının (DİE TEFİ artış oranının) %100’ü ve son 12 aylık enflasyon oranının (DİE TEFİ artış oranının) %10’u aşması gerekmektedir. 2011 ve 2010 yıllarında söz konusu şartlar sağlanmadığı için enflasyon düzeltmesi yapılmamıştır.

Türkiye’de ödenecek vergiler konusunda vergi otoritesi ile mutabakat sağlamak gibi bir uygulama bulunmamaktadır. Kurumlar vergisi beyannameleri hesap döneminin kapandığı ayı takip eden dördüncü ayın 25. günü akşamına kadar bağlı bulunulan vergi dairesine verilir.

Vergi incelemesine yetkili makamlar beş yıl zarfında muhasebe kayıtlarını inceleyebilir ve hatalı işlem tespit edilirse yapılacak vergi tarhiyatı nedeniyle vergi miktarları değişebilir.

Türk vergi mevzuatına göre beyanname üzerinde gösterilen mali zararlar 5 yılı aşmamak kaydıyla dönem kurum kazancından indirilebilirler. Ancak, mali zararlar, geçmiş yıl karlarından mahsup edilemez.

TÜRK PRYSMIAN KABLO VE SİSTEMLERİ A.Ş.

1 OCAK – 30 EYLÜL 2011 ARA HESAP DÖNEMİNE AİT ÖZET MALİ TABLOLARA İLİŞKİN AÇIKLAYICI DİPNOTLAR

(Tutarlar aksi belirtilmedikçe Türk Lirası (“TL”) olarak ifade edilmiştir.)

DİPNOT 20 – VERGİ VARLIK VE YÜKÜMLÜLÜKLERİ (Ertelenmiş Varlık ve Yükümlülükler dahil) (DEVAMI)

Kurumlar Vergisi Kanunu’nda kurumlara yönelik birçok istisna bulunmaktadır. Bu istisnalardan Şirket’e ilişkin olanları aşağıda açıklanmıştır:

İştirak Kazançları İstisnası:

Kurumların tam mükellefiyete tabi bir başka kurumun sermayesine iştiraktan elde ettikleri temettu kazançları (yatırım fonlarının katılma belgeleri ile yatırım ortaklıkları hisse senetlerinden elde edilen kar payları hariç) kurumlar vergisinden istisnadır.

	1 Ocak – 30 Eylül 2011	1 Ocak – 30 Eylül 2010	1 Temmuz – 30 Eylül 2011	1 Temmuz – 30 Eylül 2010
- Cari Dönem Kurumlar Vergisi	(462.942)	(822.932)	(462.942)	(822.932)
- Ertelenen Vergi Gelir / Gideri	560.117	686.957	(151.690)	990.960
Toplam Vergi Gideri	97.175	(135.975)	(614.632)	168.028

	1 Ocak – 30 Eylül 2011	1 Ocak – 30 Eylül 2010	1 Temmuz – 30 Eylül 2011	1 Temmuz – 30 Eylül 2010
Vergi Öncesi Kar / (Zarar)	1.410.763	(2.479.729)	3.846.668	1.536.300
%20 etkin vergi oranı ile hesaplanmış Kurumlar Vergisi karşılığı	282.152	(499.546)	769.333	307.260
Kanunen kabul edilmeyen giderler	9.242.599	14.091.546	8.220.242	3.745.176
Vergiye tabi olmayan gelirler	(14.003)	(1.470.294)	-	(220.641)
Yasal ile ertelenmiş vergide baz olan kanunen kabul edilmeyen giderler / (indirimler)	(9.607.923)	(11.985.731)	(8.374.943)	(3.999.823)
Vergi Karşılığı	(97.175)	135.975	614.632	(168.028)

30 Eylül 2011 tarihi itibarıyla Şirket’in devreden birikmiş vergi zararları toplamı 3.290.300 TL’dir.

b) Ertelenen Vergi Varlıkları ve Yükümlülükleri:

Şirket ertelenen vergi varlık ve yükümlülüklerini, SPK Seri XI, No: 29 Tebliği uyarınca belirlenen varlık ve yükümlülükler ile ilgili varlık ve yükümlülüklerin vergi bazları arasındaki farklı değerlendirmelerin sonucunda ortaya çıkan geçici farkların etkilerini dikkate alarak hesaplamaktadır. İleriki dönemlerde gerçekleşecek geçici farklar üzerinden yükümlülük metoduna göre hesaplanan ertelenen vergi varlıkları ve yükümlülükleri için uygulanacak oran %20’dir (2010: %20).

TÜRK PRYSMIAN KABLO VE SİSTEMLERİ A.Ş.

1 OCAK – 30 EYLÜL 2011 ARA HESAP DÖNEMİNE AİT ÖZET MALİ TABLOLARA İLİŞKİN AÇIKLAYICI DİPNOTLAR

(Tutarlar aksi belirtilmedikçe Türk Lirası (“TL”) olarak ifade edilmiştir.)

DİPNOT 20 – VERGİ VARLIK VE YÜKÜMLÜLÜKLERİ (DEVAMI)

b) Ertelenen Vergi Varlıkları ve Yükümlülükleri (devamı):

31 Aralık 2010 tarihi itibarıyla birikmiş geçici farklar ve ertelenen vergi varlık ve yükümlülüklerinin yürürlükteki vergi oranı kullanılarak hazırlanan dökümü aşağıdaki gibidir:

	Birikmiş Geçici Farklar		Ertelenen Vergi Varlığı / (Yükümlülüğü)	
	30 Eylül 2011	31 Aralık 2010	30 Eylül 2011	31 Aralık 2010
Ertelenen Vergi Varlıkları				
Stokların kayıtlı değerleri ile vergi matrahları arasındaki net fark	1.555.582	2.366.240	311.116	473.248
Şüpheli alacak karşılığı	2.280.085	557.516	456.017	111.503
Tahakkuk etmemiş finansman gideri	564.717	380.665	112.943	76.133
Borç karşılıkları	17.891.930	15.995.085	3.578.386	3.199.017
	22.292.314	19.299.506	4.458.462	3.859.901

Ertelenen Vergi Yükümlülükleri				
Maddi duran varlıkların kayıtlı değerleri ile vergi matrahları arasındaki net fark	(7.215.173)	(8.944.907)	(1.443.035)	(1.788.981)
Yıllara yaygın inşaat gelir tahakkukları	(3.335.351)	(1.214.241)	(667.070)	(242.848)
Diğer gelir tahakkukları	14.726	(184.435)	2.945	(36.887)
	(10.535.798)	(10.343.583)	(2.107.160)	(2.068.716)

Net Ertelenen Vergi Varlıkları	11.756.516	8.955.923	2.351.302	1.791.185
---------------------------------------	-------------------	------------------	------------------	------------------

	1 Ocak 2011	Gelir Tablosuna Yazılan Gelir / (Gider)	30 Eylül 2011
Ertelenen Vergi Varlıkları	3.859.901	598.561	5.551.850
Stokların kayıtlı değerleri ile vergi matrahları arasındaki net fark	473.248	(162.132)	912.173
Şüpheli alacak karşılığı	111.503	344.514	113.182
Tahakkuk etmemiş finansman gideri	76.133	36.810	106.679
Borç karşılıkları	3.199.017	379.369	4.419.816

Ertelenen Vergi Yükümlülükleri	(2.068.716)	(38.444)	(3.048.858)
Maddi duran varlıkların kayıtlı değerleri ile vergi matrahları arasındaki net fark	(1.788.981)	345.946	(1.660.180)
Yıllara yaygın inşaat gelir tahakkukları	(242.848)	(424.222)	(1.308.837)
Diğer gelir tahakkukları	(36.887)	39.832	(79.841)

Net Ertelenen Vergi Varlıkları	1.791.185	560.117	2.351.302
---------------------------------------	------------------	----------------	------------------

TÜRK PRYSMIAN KABLO VE SİSTEMLERİ A.Ş.

1 OCAK – 30 EYLÜL 2011 ARA HESAP DÖNEMİNE AİT ÖZET MALİ TABLOLARA İLİŞKİN AÇIKLAYICI DİPNOTLAR

(Tutarlar aksi belirtilmedikçe Türk Lirası (“TL”) olarak ifade edilmiştir.)

DİPNOT 21 – HİSSE BAŞINA KAZANÇ

	1 Ocak – 30 Eylül 2011	1 Ocak – 30 Eylül 2010	1 Temmuz – 30 Eylül 2011	1 Temmuz – 30 Eylül 2010
Dönem karı (TL)	1.507.938	(2.633.704)	3.232.036	1.704.328
Herbiri 10 Kr nominal değerli hisse sayısı	1.122.336.520	1.122.336.520	1.122.336.520	1.122.336.520
Hisse Başına Kazanç (TL)	0,001	(0,002)	0,003	0,002

DİPNOT 22 – İLİŞKİLİ TARAF AÇIKLAMALARI

Dönem sonları itibarıyla ilişkili taraflardan alacaklar ve ilişkili taraflara borçlar bakiyeleri ile dönem içlerinde ilişkili taraflarla yapılan işlemlerin özeti aşağıda sunulmuştur:

	30 Eylül 2011	31 Aralık 2010
Grup şirketlerinden ticari alacaklar	14.417.960	8.245.736
Personelden alacaklar	117.249	112.821
İlişkili taraflardan alacaklar	14.535.209	8.358.557
Grup şirketlerine ticari borçlar	6.542.168	5.100.792
Ortaklara borçlar	10.573	10.732
İlişkili taraflara borçlar	6.552.741	5.111.524

a) Grup Şirketlerinden Ticari Alacaklar:

	30 Eylül 2011	31 Aralık 2010
Prysmian cables ltd.	3.540.885	-
Prysmian cavi e sistemi telecom s.r	2.885.277	-
Prysmian Cavi e Sistemi Telecom Italia S.R.L.	1.747.521	2.769.990
Prysmian Telecomunicações Cabos e S	1.546.405	-
Prysmian Kabel und Systeme GmbH	1.434.912	1.559.827
Prysmian energy c&s argentina s.a	894.637	-
Prysmian-oekw gmbh	638.175	-
Prysmian Romania Cabluri Si Sisteme	594.442	1.095.189
Prysmian Cables y Sistemas s.L.	316.611	-
Prysmian Wuxi Cable Company Ltd.	192.725	717.680
Prysmian Kablo s.r.o.	127.001	-
Prysmian s.p.a.	85.571	-
Prysmian Energie Cables et Systemes France SAS	18.278	1.532.173
Diğer İlişkili Şirketlerden Ticari Alacaklar Toplamı	50.803	570.877
TOPLAM	14.417.960	8.245.736

TÜRK PRYSMIAN KABLO VE SİSTEMLERİ A.Ş.

1 OCAK – 30 EYLÜL 2011 ARA HESAP DÖNEMİNE AİT ÖZET MALİ TABLOLARA İLİŞKİN AÇIKLAYICI DİPNOTLAR

(Tutarlar aksi belirtilmedikçe Türk Lirası (“TL”) olarak ifade edilmiştir.)

DİPNOT 22 – İLİŞKİLİ TARAF AÇIKLAMALARI (DEVAMI)

b) Grup Şirketlerine Ticari Borçlar:

	30 Eylül 2011	31 Aralık 2010
Prysmian Cavi e Sistemi Energia S.r.l.	2.391.635	3.094.025
Prysmian Cavi e Sistemi Telecom S.r.l.	391.718	514.879
Prysmian Cavi e Sistemi Energia Italia S.r.l.	939.872	484.405
Fibre Ottiche Sud - F.O.S. S.r.l.	1.028.438	511.286
Prysmian Cables y Sistemas S.L	1.781.768	
Diğer İlişkili Şirketlere Ticari Borçlar Toplamı	8.737	496.197
TOPLAM	6.542.168	5.100.792

c) Ortaklara Borçlar:

	30 Eylül 2011	31 Aralık 2010
Önceki Yıllarla İlgili Ödenecek Temettü Bakiyeleri	10.573	10.732
TOPLAM	10.573	10.732

d) Grup Şirketlerine Yapılan Satışlar:

Ünvanı	1 Ocak – 30 Eylül 2011	1 Ocak – 30 Eylül 2010	1 Temmuz – 30 Eylül 2011	1 Temmuz – 30 Eylül 2010
Prysmian Cavi e Sistemi Telecom Ita	6.485.477	1.411.520	4.386.844	-
Prysmian cables ltd.	5.045.181	-	4.252.496	-
Prysmian cavi e sistemi telecom s.r	2.984.520	288.290	2.972.080	-
Prysmian Energie Cables et Systemes	2.710.994	-	67.277	-
Prysmian Kabel und Systeme GmbH	2.346.711	8.169.906	1.802.655	4.062.937
Prysmian Cables y Sistemas s.L.	2.113.101	10.577.888		2.536.279
Prysmian energy c&s argentina s.a	852.273	54.596		-
Prysmian-oekw gmbh	638.175		638.175	
Prysmian Romania Cabluri Si Sisteme	627.835	8.341.225	592.943	2.988.934
Prysmian PowerLink S.r.l.	264.708	-		-
Prysmian Kablo s.r.o.	127.001	288.081	127.001	209
Prysmian PowerLink Srl	97.653		16.695	
Prysmian s.p.a.	97.336	83.267	64.606	41.519
Prysmian Telecomunicações Cabos e S	84.867			
Prysmian power cables and systems u	36.478		22.761	-
P.T. Prysmian Cables Indonesia	10.661	-	6.881	-
Prysmian Cavi e Sistemi Energia Srl.	-	620.420	-	112.208
Prysmian Cables & System B.V.	-	2.436.446	-	594.650
Prysmian Cavi e Sist.En Italia Srl.	-	976	-	-
Kablo Bratislava Spol S.R.O.	-	54.597	-	
Prysmian Cables and System OY	-	94.604	-	91.640
Prysmian Tel.Cables&Systems UK Ltd.	-	872.464	-	384.281
Prysmian Cables and Systems SA	10.106	-		-
TOPLAM	24.533.078	35.531.164	14.950.413	10.812.657-

TÜRK PRYSMIAN KABLO VE SİSTEMLERİ A.Ş.

1 OCAK – 30 EYLÜL 2011 ARA HESAP DÖNEMİNE AİT ÖZET MALİ TABLOLARA İLİŞKİN AÇIKLAYICI DİPNOTLAR

(Tutarlar aksi belirtilmedikçe Türk Lirası (“TL”) olarak ifade edilmiştir.)

DİPNOT 22 – İLİŞKİLİ TARAF AÇIKLAMALARI (DEVAMI)

e) Grup Şirketlerinden Yapılan Malzeme, Hizmet ve Sabit Kıymet Alımları :

Yurtdışı Alımlar: (1 Ocak – 30 Eylül 2011)

Ünvanı	Malzeme & Ticari Mal	Hizmet	Sabit Kıymet	Toplam
Prysmian Metals Ltd.	19.807.617	-	-	19.807.617
Prysmian Cavi e Sistemi Energia S.r.l.	818.320	-	-	818.320
Fibre Ottiche Sud - F.O.S. S.r.l.	5.571.026	-	-	5.571.026
Prysmian Cavi e Sistemi Italia S.r.l.	4.797.202	-	-	4.797.202
Prysmian Kabel und System GmbH.	4.876.157	-	-	4.876.157
Diğer Grup Şirketlerinden Yapılan Alımlar Toplamı	4.142.536	-	-	4.142.536
TOPLAM	40.012.858	-	-	40.012.858

f) Grup Şirketleri ile ilgili lisans ve anlaşma giderleri toplamı :

	1 Ocak – 30 Eylül 2011	1 Ocak – 30 Eylül 2010	1 Temmuz – 30 Eylül 2011	1 Temmuz – 30 Eylül 2010
Prysmian Cavi e Sistemi Telecom S.r.l.	1.804.171	1.050.309	547.633	390.274
Prysmian Cavi e Sistemi Energia S.r.l.	10.741.034	7.213.803	3.914.832	2.674.520
TOPLAM	12.545.205	8.264.112	4.462.465	3.037.794

g) Temettü geliri:

Yoktur (2010: Yoktur).

h) Direktör ve genel müdür seviyesindeki kilit personele sağlanan faydalar:

	1 Ocak – 30 Eylül 2011	1 Ocak – 30 Eylül 2010	1 Temmuz – 30 Eylül 2011	1 Temmuz – 30 Eylül 2010
Kısa vadeli faydalar: (Ücretler, ikramiyeler, lojman, araba, sosyal güvenlik, sağlık sigortası, izin v.b. ödemeler)	1.230.130	896.828	451.006	280.136
İşten ayrılma sonrası faydalar: (Emekliye ayrılma sonrasında kilit personele yapılması öngörülen ödemeler v.b.)	-	-	-	-
Diğer uzun vadeli faydalar: (Kıdem tazminatı karşılık giderleri, izin karşılık-larının uzun vadeli kısımları, uzun vadeli ikramiye planları v.b.)	7.370	9.524	3.428	3.570
İşten çıkarılma nedeniyle sağlanan faydalar: (İşten çıkarılan yöneticilere ödenen kıdem, ihbar tazminatı ve diğer yasal tutarlar)	-	-	-	-
Hisse bazlı ödemeler:	-	-	-	-
TOPLAM	1.237.500	906.352	454.434	283.706

TÜRK PRYSMİAN KABLO VE SİSTEMLERİ A.Ş.

1 OCAK – 30 EYLÜL 2011 ARA HESAP DÖNEMİNE AİT ÖZET MALİ TABLOLARA İLİŞKİN AÇIKLAYICI DİPNOTLAR

(Tutarlar aksi belirtilmedikçe Türk Lirası (“TL”) olarak ifade edilmiştir.)

DİPNOT 23 - FİNANSAL ARAÇLARDAN KAYNAKLANAN RİSKLERİN NİTELİĞİ VE DÜZEYİ

Aşağıdaki tablo 30 Eylül 2011 ve 31 Aralık 2010 tarihleri itibarıyla Şirket’in yabancı para pozisyonu riskini özetlemektedir. Şirket tarafından tutulan yabancı para varlıkların ve borçların kayıtlı tutarları yabancı para cinslerine göre aşağıdaki gibidir:

	DÖVİZ POZİSYONU TABLOSU					31 Aralık 2010				
	30 Eylül 2011					31 Aralık 2010				
	TL Karşılığı	ABD \$	AVRO	GBP	CHF	TL Karşılığı	ABD \$	AVRO	GBP	CHF
1. Ticari Alacaklar	66.968.106	23.074.276	9.693.569	1.050	0	48.331.127	14.383.854	12.734.220	-	-
2a. Parasal Finansal Varlıklar (Kasa, Banka hesapları dahil)	40.987.848	21.934.561	203.523	0	0	28.642.287	14.504.281	3.034.829	-	-
2b. Parasal Olmayan Finansal Varlıklar						-	-	-	-	-
3. Diğer	4.561.800	1.023.400	1.062.655	0	0	2.941.200	281.354	1.221.963	-	1.400
4. Dönen Varlıklar (1+2+3)	112.517.754	46.032.237	10.959.747	1.050	0	79.914.614	29.169.489	16.991.012	-	1.400
5. Ticari Alacaklar						-	-	-	-	-
6a. Parasal Finansal Varlıklar						-	-	-	-	-
6b. Parasal Olmayan Finansal Varlıklar						-	-	-	-	-
7. Diğer						-	-	-	-	-
8. Duran Varlıklar (5+6+7)	0	0	0	0	0	-	-	-	-	-
9. Toplam Varlıklar (4+8)	112.517.754	46.032.237	10.959.747	1.050	0	79.914.614	29.169.489	16.991.012	-	1.400
10. Ticari Borçlar	192.327.691	97.053.660	4.893.898	0	0	106.573.427	61.135.400	5.632.575	879	-
11. Finansal Yükümlülükler						-	-	-	-	-
12a. Parasal Olan Diğer Yükümlülükler						-	-	-	-	-
12b. Parasal Olmayan Diğer Yük.ler						-	-	-	-	-
13. Kısa Vadeli Yükümlülükler (10+11+12)	192.327.691	97.053.660	4.893.898	0	0	106.573.427	61.135.400	5.632.575	879	-
14. Ticari Borçlar						-	-	-	-	-
15. Finansal Yükümlülükler						-	-	-	-	-
16 a. Parasal Olan Diğer Yükümlülükler	32.096.227	7.430.286	7.247.009	0	0	10.962.956	2.265.491	3.613.987	-	1.400
16 b. Parasal Olmayan Diğer Yük.ler						-	-	-	-	-
17. Uzun Vadeli Yükümlülükler (14+15+16)	32.096.227	7.430.286	7.247.009	0	0	10.962.956	2.265.491	3.613.987	-	1.400
18. Toplam Yükümlülükler (13+17)	224.423.918	104.483.946	12.140.907	0	0	117.536.383	63.400.891	9.246.562	879	1.400

TÜRK PRYSMIAN KABLO VE SİSTEMLERİ A.Ş.

**1 OCAK – 30 EYLÜL 2011 ARA HESAP DÖNEMİNE AİT
ÖZET MALİ TABLOLARA İLİŞKİN AÇIKLAYICI DİPNOTLAR**

(Tutarlar aksi belirtilmedikçe Türk Lirası (“TL”) olarak ifade edilmiştir.)

DİPNOT 23 - FİNANSAL ARAÇLARDAN KAYNAKLANAN RİSKLERİN NİTELİĞİ VE DÜZEYİ (devamı)

DÖVİZ POZİSYONU TABLOSU										
	30 Eylül 2011					31 Aralık 2010				
	TL Karşılığı	ABD \$	AVRO	GBP	CHF	TL Karşılığı	ABD \$	AVRO	GBP	CHF
19. Bilanço Dışı Döviz Cinsinden Türev Araçların Net Varlık / (Yükümlülük) Pozisyonu (19a-19b)	90.917.157	53.563.980	(3.150.000)	0	0	37.565.458	33.781.369	(7.100.000)	-	-
19a. Aktif Karakterli Bilanço Dışı Döviz Cinsinden Türev Ürünlerin Tutarı	98.841.612	53.563.980	0	0	0	60.815.861	38.277.219	800.000	-	-
19b. Pasif Karakterli Bilanço Dışı Döviz Cinsinden Türev Ürünlerin Tutarı	7.924.455	0	3.150.000	0	0	23.250.403	4.495.850	7.900.000	-	-
20. Net Yabancı Para Varlık / (Yükümlülük) Pozisyonu (9-18+19)	(20.989.007)	(4.887.729)	(4.331.160)	1.050	0	(56.311)	(450.033)	644.450	(879)	-
21. Parasal Kalemler Net Yabancı Para Varlık / (Yükümlülük) Pozisyonu (UFRS 7.B23) (=1+2a+5+6a-10-11-12a-14-15-16a)*	(116.467.964)	(59.475.109)	(2.243.815)	1.050	0	(46.562.969)	(34.512.756)	6.522.487	(879)	(1.400)
22. Döviz Hedge'i İçin Kullanılan Finansal Araçların Toplam Gerçeğe Uygun Değeri	90.917.157	53.563.980	(3.150.000)	0	0	37.565.458	33.781.369	(7.100.000)	-	-

	1 Ocak – 30 Eylül 2011	1 Ocak – 30 Eylül 2010
23. Toplam İhracat Tutarı (TL)	172.087.113	141.564.234
24. Toplam İthalat Tutarı (TL)	206.684.377	125.938.531
25. Toplam Döviz Yükümlülüğünün Hedge Edilme Oranı (%)	% 44	% 53

TÜRK PRYSMIAN KABLO VE SİSTEMLERİ A.Ş.

1 OCAK – 30 EYLÜL 2011 ARA HESAP DÖNEMİNE AİT ÖZET MALİ TABLOLARA İLİŞKİN AÇIKLAYICI DİPNOTLAR

(Tutarlar aksi belirtilmedikçe Türk Lirası (“TL”) olarak ifade edilmiştir.)

DİPNOT 23 - FİNANSAL ARAÇLARDAN KAYNAKLANAN RİSKLERİN NİTELİĞİ VE DÜZEYİ (devamı)

	30 Eylül 2011			
	Kar / Zarar		Özkaynaklar	
	Yabancı paranın değer kazanması	Yabancı paranın değer kaybetmesi	Yabancı paranın değer kazanması	Yabancı paranın değer kaybetmesi
<u>ABD Doları'nın TL karşısında % 10 değerlenmesi halinde</u>				
1 - ABD Doları net varlık / yükümlülüğü	(10.219.771)	10.219.771	-	-
2- ABD Doları riskinden korunan kısım (-)	9.984.161	(9.984.161)	-	-
3- ABD Doları net etki (1 +2)	(335.610)	335.610	-	-
<u>Avro'nun TL karşısında % 10 değerlenmesi halinde</u>				
4 - Avro net varlık / yükümlülük	213.617	213.617	-	-
5 - Avro riskinden korunan kısım (-)	(796.257)	(796.257)	-	-
6- Avro net etki (4+5)	(582.640)	582.640	-	-
<u>Diğer döviz kurlarının TL karşısında % 10 değerlenmesi halinde</u>				
7- Diğer döviz net varlık / yükümlülüğü	607	(607)	-	-
8- Diğer döviz kuru riskinden korunan kısım (-)	-	-	-	-
9- Diğer Döviz Varlıkları net etki (7+8)	607	(607)	-	-
TOPLAM (3 + 6 +9)	(869.972)	869.972	-	-
	31 Aralık 2010			
	Kar / Zarar		Özkaynaklar	
	Yabancı paranın değer kazanması	Yabancı paranın değer kaybetmesi	Yabancı paranın değer kazanması	Yabancı paranın değer kaybetmesi
<u>ABD Doları'nın TL karşısında % 10 değerlenmesi halinde</u>				
1 - ABD Doları net varlık / yükümlülüğü	(5.339.215)	5.339.215	-	-
2- ABD Doları riskinden korunan kısım (-)	5.219.228	(5.219.228)	-	-
3- ABD Doları net etki (1 +2)	(119.987)	119.987	-	-
<u>Avro'nun TL karşısında % 10 değerlenmesi halinde</u>				
4 - Avro net varlık / yükümlülük	1.577.761	(1.577.761)	-	-
5 - Avro riskinden korunan kısım (-)	(1.790.538)	1.790.538	-	-
6- Avro net etki (4+5)	(212.777)	212.777	-	-
<u>Diğer döviz kurlarının TL karşısında % 10 değerlenmesi halinde</u>				
7- Diğer döviz net varlık / yükümlülüğü	(213.	213	-	-
8- Diğer döviz kuru riskinden korunan kısım (-)	-	-	-	-
9- Diğer Döviz Varlıkları net etki (7+8)	(213)	213	-	-
TOPLAM (3 + 6 +9)	(332.977)	332.977	-	-

DİPNOT 24 - FİNANSAL ARAÇLAR (Gerçeğe Uygun Değer Açıklamaları ve Finansal Riskten Korunma Muhasebesi Çerçevesindeki Açıklamalar)

Finansal araçların gerçeğe uygun değeri

Gerçeğe uygun değer, bilgili ve istekli taraflar arasında, piyasa koşullarına uygun olarak gerçekleşen işlemlerde, bir varlığın karşılığında el değiştirebileceği veya bir yükümlülüğün karşılanabileceği değerdir.

Şirket, finansal araçların tahmini gerçeğe uygun değerlerini halihazırda mevcut piyasa bilgileri ve uygun değerlendirme yöntemlerini kullanarak belirlemiştir. Bununla birlikte, piyasa bilgilerini değerlendirip gerçeğe uygun değerleri tahmin edebilmek yorum ve muhakeme gerektirmektedir. Sonuç olarak burada sunulan tahminler, her zaman, Şirket'in cari bir piyasa işleminde elde edebileceği miktarların göstergesi olmayabilir.

30 Eylül 2011	Dipnot:	Krediler ve alacaklar (nakit ve nakit benzerleri dahil):	İtfa edilmiş değerinden gösterilen finansal yükümlülükler:	Defter değeri:
<u>Finansal varlıklar</u>				
Nakit ve nakit benzerleri	4	45.962.679	-	45.962.679
Ticari alacaklar	6	165.020.704	-	165.020.704
Diğer finansal varlıklar		3.857.666	-	3.857.666
<u>Finansal yükümlülükler</u>				
Ticari borçlar	16	-	210.730.270	210.730.270
Diğer finansal yükümlülükler		-	17.322.342	17.322.342

31 Aralık 2010	Dipnot:	Krediler ve alacaklar (nakit ve nakit benzerleri dahil):	İtfa edilmiş değerinden gösterilen finansal yükümlülükler:	Defter değeri:
<u>Finansal varlıklar</u>				
Nakit ve nakit benzerleri	4	51.977.407	-	51.977.407
Ticari alacaklar	6	101.807.922	-	101.807.922
Diğer finansal varlıklar		7.429.592	-	7.429.592
<u>Finansal yükümlülükler</u>				
Ticari borçlar	16	-	115.545.782	115.545.782
Diğer finansal yükümlülükler		-	12.620.890	12.620.890

Finansal varlıkların ve yükümlülüklerin gerçeğe uygun değeri aşağıdaki gibi belirlenir;

Birinci seviye: Finansal varlık ve yükümlülükler, birbirinin aynı varlık ve yükümlülükler için aktif piyasada işlem gören borsa fiyatlarından değerlendirilmiştir.

İkinci seviye: Finansal varlık ve yükümlülükler, ilgili varlık ya da yükümlülüğün birinci seviyede belirtilen borsa fiyatından başka direkt ya da indirekt olarak piyasada gözlenebilen fiyatının bulunmasında kullanılan girdilerden değerlendirilmiştir.

**1 OCAK – 30 EYLÜL 2011 ARA HESAP DÖNEMİNE AİT
ÖZET MALİ TABLOLARA İLİŞKİN AÇIKLAYICI DİPNOTLAR**

(Tutarlar aksi belirtilmedikçe Türk Lirası (“TL”) olarak ifade edilmiştir.)

DİPNOT 24 - FİNANSAL ARAÇLAR (Gerçeğe Uygun Değer Açıklamaları ve Finansal Riskten Korunma Muhasebesi Çerçevesindeki Açıklamalar) (DEVAMI)

Üçüncü seviye: Finansal varlık ve yükümlülükler, varlık ya da yükümlülüğün gerçeğe uygun değerinin bulunmasında kullanılan piyasada gözlenebilir bir veriye dayanmayan girdilerden değerlendirilmiştir. Türev araçların gerçeğe uygun değerinin hesaplanmasında benzer araçlar için kote edilmiş piyasa fiyatları baz alınmaktadır. Piyasa fiyatları yoksa opsiyonel olmayan finansal araçlar için iskonto edilmiş nakit akımları ve opsiyonel türev araçlar için opsiyon fiyatlama modellerinden uygun olanı ile belirlenir.

Vadeli Döviz Alış İşlemleri

Şirket 30 Eylül 2011 tarihi itibarıyla açık durumda 4.150.000 AVRO Vadeli Döviz Satış sözleşmeleri, 1.000.000 avro Vadeli Döviz Alış sözleşmeleri, 53.563.980 ABD Doları tutarında Vadeli Döviz Alış sözleşmelerinden net 2.375.163 TL tutarında gider mali tablolarda “*Finansman Giderleri*” içerisinde gösterilmiştir

Şirket’in 31 Aralık 2010 tarihi itibarıyla açık durumda bulunan 7.900.000 AVRO Vadeli Döviz Satış sözleşmeleri, 800.000 AVRO Vadeli Döviz Alış sözleşmeleri, 38.277.219 ABD Doları tutarında Vadeli Döviz Alış sözleşmeleri, 4.495.850 ABD Doları tutarında Vadeli Döviz Satış sözleşmelerinden net 2.281.629 TL tutarında gelir mali tablolarda “*Finansman Gelirleri*” içerisinde gösterilmiştir.

DİPNOT 25 – BİLANÇO TARİHİNDEN SONRAKİ OLAYLAR

Yoktur (2010: Yoktur).

DİPNOT 26 – FİNANSAL TABLOLARI ÖNEMLİ ÖLÇÜDE ETKİLEYEN YADA FİNANSAL TABLOLARIN AÇIK, YORUMLANABİLİR VE ANLAŞILABİLİR OLMASI AÇISINDAN AÇIKLANMASI GEREKEN DİĞER HUSUSLAR

a) 2002 Yılı İle İlgili Vergi Ceza İhbarnameleri:

T.C. Gelirler İdaresi Başkanlığı Bursa Vergi Dairesi Başkanlığı Mudanya Vergi Dairesi Genel Müdürlüğü’nden "Vergi İnceleme Raporu" ve "Vergi/Ceza İhbarnameleri" birlikte Şirket tarafından tebliğ alınmıştır. Söz konusu Vergi İnceleme Raporunda Şirket’in 2002 yılında Ünipek Elektrolitik Mamulleri İmalat Sanayi ve Tic. Ltd. Şirketinden yapmış olduğu alımlar ile ilgili usulsüzlük olduğu iddia edilmekte olup, usulsüzlüğe sebebiyet veren belgelerin kullanılmasında kasıt unsuru tespit edilmemiş olmasına rağmen 213 sayılı Vergi Usul Kanunu'nun 30/4-6 maddesi uyarınca Şirket’in adına toplam 10.183.104 TL tutarındaki vergi ziyayı cezası, vergi tarihi ve usulsüzlük cezaları tebliğ edilmiştir.

Şirketçe bu tarhiyatın uyuşmazlık konusu yapılmasına karar verilmiş olup, Vergi/Ceza İhbarnamelerinin ve özel usulsüzlük cezasının iptali için yasal süresi içerisinde 29 Ocak 2008 tarihinde Bursa Vergi Mahkemesinde dava açılmıştır. T.C. Bursa 2. Vergi Mahkemesi tarafından re’sen yapılan dava konusu tarhiyatlarda hukuka uyarlık görülmemiş, davanın kabulüne, dava konusu vergi aslı ve bir kat vergi ziyayı cezalı katma değer vergisi tarhiyatları ile özel usulsüzlük cezasının kaldırılmasına Danıştay nezdinde temyiz yolu açık olmak üzere, oybirliğiyle karar verilmiş; Bursa Vergi İdaresi ise bu kararın kaldırılması için Danıştay nezdinde temyiz yoluna gitmiştir. Danıştay, 19 Ocak 2010 tarihinde, Bursa Vergi İdaresi’nin temyiz isteminin reddine ve Bursa 2. Vergi Mahkemesi’nin Şirket lehine vermiş olduğu kararının onanmasına düzeltme yolu açık olarak karar vermiştir. Vergi İdaresi ise bu karara karşı düzeltme talebinde bulunmuş ancak kararın nihai olarak kesinleştiği bilgisi Şirket tarafından 9 Temmuz 2010 tarihinde öğrenilmiş ve 2002 yılı ile ilgili vergi ceza ihbarnamelerine ilişkin risk tamamen ortadan kalkmıştır.

**1 OCAK – 30 EYLÜL 2011 ARA HESAP DÖNEMİNE AİT
ÖZET MALİ TABLOLARA İLİŞKİN AÇIKLAYICI DİPNOTLAR**

(Tutarlar aksi belirtilmedikçe Türk Lirası ("TL") olarak ifade edilmiştir.)

DİPNOT 26 – FİNANSAL TABLOLARI ÖNEMLİ ÖLÇÜDE ETKİLEYEN YADA FİNANSAL TABLOLARIN AÇIK, YORUMLANABİLİR VE ANLAŞILABİLİR OLMASI AÇISINDAN AÇIKLANMASI GEREKEN DİĞER HUSUSLAR (DEVAMI)

b) 2004 Yılı İle İlgili Vergi Ceza İhbarnameleri:

T.C. Gelirler İdaresi Başkanlığı Bursa Vergi Dairesi Başkanlığı Denetim Grup Müdürlüğü'nden 24 Kasım 2009 tarihinde yukarıda belirtilen rapora ilave olarak yenibir "Vergi İnceleme Raporu" teslim alınmıştır. Söz konusu Vergi İnceleme Raporunda Şirket'in 2004 yılında Ünipek Elektrolitik Mamulleri İmalat Sanayi ve Tic. Ltd. Şirketinden yapmış olduğu alımlar ile ilgili usulsüzlük olduğu iddia edilmekte olup, usulsüzlüğe sebebiyet veren belgelerin kullanılmasında kasit unsuru tespit edilmemiş olmasına rağmen 213 sayılı Vergi Usul Kanunu'nun 30/4-6 maddesi uyarınca Şirket adına 10 Aralık 2009 tarihinde özetle, 11.233.066 TL'si re'sen ve düzeltme yoluyla tarh, 16.849.598 TL'si vergi ziyai cezası ve 50.000 TL'si özel usulsüzlük cezası olmak üzere rapora istinaden tarh edilen vergi miktarı toplamda 28.132.664 TL'lik tarhiyat tebliğ edilmiştir.

Yapılan değerlendirmeler neticesinde Şirket'ce tarhiyat sonrası uzlaşma talebinde bulunma kararı alınmış ve Şirket uzlaşma görüşmesinde bulunmak üzere 13 Mayıs 2010 tarihinde Gelir İdaresi Başkanlığı'na davet edilmiştir. Gerçekleşen görüşmede taraflar arasında mutabakat sağlanarak ilgili uzlaşma tutanağı taraflarca imzalanmıştır. Buna göre uzlaşma sonrasında Şirket'in ödemesi gereken toplam tutar 5.616.533 TL olarak neticelenmiştir. Bahsekonu tutarın ödemesi Şirket tarafından, ödeme vadesi içerisinde, 11 Eylül 2010 tarihinde gerçekleştirilerek 2004 yılı ile ilgili vergi ceza ihbarnamelerine ilişkin risk tamamen ortadan kalkmıştır.

UYUM RAPORU

TÜRK PRYSMIAN KABLO VE SİSTEMLERİ A.Ş. KURUMSAL YÖNETİM İLKELERİ UYUM RAPORU

1. Kurumsal Yönetim İlkelerine Uyum Beyanı

Türkiye’de 47 yıllık tecrübesi ile Türk Prysmian Kablo ve Sistemleri A.Ş., sektöründe en önde gelen ve en tecrübeli şirketlerden birisidir. Kurulduğundan bu yana, Yönetim Kurulu ve İcra Yönetimi ile birlikte, Şirket pay sahipleri ve ilgili tüm menfaat sahipleri ile olan ilişkilerinde temel kurumsal yapı ve yönetim prensiplerini benimsemiştir.

Şirket’in kurulu yapısı ve yönetim tarzı 4 Temmuz 2003 tarih ve 35/835 No.lu SPK kararında belirtilen Sermaye Piyasası Kurulu Kurumsal Yönetim Prensipleri’ne uygun olarak şekillendirilmeye çalışılmaktadır.

Ayrıca, Türk Prysmian Kablo ve Sistemleri A.Ş. dünya çapında bir ağ sistemine ve şirket faaliyetlerine sahip olan Prysmian Cables and Systems Grubu’na dahil olduğu için de, Türk Prysmian, Prysmian Cables and Systems Grubu (PC&S)’nin şirket yönetim prensiplerine tabidir.

Şirket her zaman kamu, müşterileri ve tedarikçileri ile ilgili olan ilişkilerinde sosyal sorumluluklarına müdrik bir şekilde faaliyetlerine devam etmekte ve iş dünyasının etik değerlerine bağlı bir tarzda, bu bağlamdaki iyileştirme faaliyetlerini ve etüdlerini daha da ileri bir safhaya götürmektedir.

Türkiye kablo sektörünün lideri Türk Prysmian Kablo, kurulduğu günden bu yana Türk sermaye piyasalarının ve Türkiye ekonomisinin gelişimine katkıda bulunan, firmaların taşıdığı kurumsal değerleri yansıtan **İ.M.K.B Kurumsal Yönetim Endeksi**’ne SAHA Kurumsal Yönetim ve Kredi Derecelendirme Hizmetleri A.Ş. (www.saharating.com) tarafından Sermaye Piyasası Kurulu’nun Kurumsal Yönetim İlkeleri temel alınarak gerçekleştirilen derecelendirme çalışmaları sonucunda 2009 yılında **10 üzerinden 7,76 (%77,58)** İMKB Kurumsal Yönetim notu ile **23’üncü şirket** olarak dahil olmuştur.

	2010 Yılı İMKB Kurumsal Yönetim Derecelendirme Notu	
ANA BÖLÜMLER	AĞIRLIK	NOT (%)
Pay Sahipleri:	%25	%88,84
Kamuoyu Aydınlatma ve Şeffaflık:	%35	%86,14
Menfaat Sahipleri:	%15	%88,13
Yönetim Kurulu:	%25	%60,86
TOPLAM	%100	%80,79

2010 yılında ise Türk Prysmian Kablo, Sermaye Piyasası Kurulu’nun 07 Şubat 2005 tarihli 4/100 sayılı kurul kararı doğrultusunda yukarıda özeti sunulan “Pay Sahipleri, Kamuoyu Aydınlatma ve Şeffaflık, Menfaat Sahipleri ve Yönetim Kurulu” ana başlıkları altında yapılan değerlendirme sonuçlarına göre **10 üzerinden 8,08 (%80,79)** İMKB Kurumsal Yönetim notu ile, ilgili değerlere uyum sağladığını ve yeterliliğini, bir önceki yıla kıyasla 0,32 puan artışı gerçekleştirerek bir kez daha belgelenmiştir.

Kurumsal Yönetim Derecelendirme Raporu’nun tam metnine Şirketimiz “Yatırımcı İlişkileri” web sayfasındaki (www.prysmian.com.tr) “Kurumsal Yönetim” başlığı altından ulaşılabilir.

Şirket rapor tarihi itibarıyla aşağıda belirtilen hususlar dışında SPK tarafından yayımlanan Kurumsal Yönetim İlkeleri’ne uymaktadır ve bunları uygulamaktadır.

- Azınlık Paylarının Yönetim Kurulu’nda Temsil Edilmesi
- Birikimli Oy Kullanma Yöntemi
- Kurumsal Yönetim Komitesi
- Asgari Bağımsız Yönetim Kurulu Üye Sayısı

Uyulmayan hususların nitelikleri ve gerekçeleri raporun ilgili bölümlerinde açıklanmaktadır.

Yönetişim Yapısı: SPK tarafından belirlenen Şirket Yönetişim Prensipleri’nin ana bölümleri üzerinde düşünüldüğü üzere, Şirket’in dönem içinde Kurumsal Yönetim İlkeleri’ne uyum konusunda yapmış olduğu çalışmaları, günümüzdeki uygulamaları ve gayretleri aşağıdaki gibidir;

BÖLÜM I - PAY SAHİPLERİ

2. Pay Sahipleri ile İlişkiler Birimi

Pay sahipliği haklarının takibini kolaylaştırmayı teminen “Şirket Mali ve İdari İşler Direktörlüğü” bünyesinde “Genel Muhasebe ve Yatırımcı İlişkileri Bölümü” ihdas edilmiştir.

Bu birime yönlendirilen sözlü ve yazılı sorulara bilgilendirme politikasında belirtilen sınırlar dahilinde en kısa sürede cevap verilmektedir.

3. Pay Sahiplerinin Bilgi Edinme Haklarının Kullanımı

Dönem içerisinde pay sahiplerinden hisse senedi değişimine, genel kurul katılımına, temettü ödemelerine, hisse devri ve ünvan değişikliğine, ödeme emirleri ile ilgili davalara ilişkin bilgi talepleri gelmiştir. Bu talepler genelde telefon ile yapıldığı için bilgi talebi ve yanıt sayısı istatistiki olarak takip edilememiştir.

Hissedarlarla ve de genel anlamda finans topluluğu ile olan tüm ilişkilerinde, Şirket, karşılıklı rollerin bilincinde olarak hissedarları ve kurumsal yatırımcıları ile aktif ve şeffaf bir diyaloga sahip olmak için daimi bir şekilde gayret sarfeder.

Yatırımcılar, Şirketimiz hakkındaki bilgileri www.prysmian.com.tr web sayfamızda bulabilmekte, sormak istedikleri diğer hususları ise aşağıdaki e-mail adresine, telefon ve faks numaralarına yönlendirebilmektedirler.

E-mail: tpks@prysmian.com Telefon: (0224) 270 30 00 Faks: (0224) 270 30 24

Şirket ana sözleşmesinde bireysel denetçi atanması ile ilgili referans izin bulunmamakta olup faaliyet dönemi içinde özel denetçi tayini talebi olmamıştır.

4. Genel Kurul Bilgileri

Genel Kurul olağan ve olağanüstü olarak toplanır. Olağan Genel Kurul, şirket hesap dönemini takip eden 3 ay içerisinde şirket merkezinde (Mudanya) veya İstanbul'da toplanabilir. Toplantılar menfaat sahipleri ve medya tarafından izlenebilmektedir.

2011 yılı içerisinde, bir olağan genel kurul toplantısı şirket merkezinde gerçekleştirilmiştir (25 Mart 2011). Bu toplantılara %83,75'in üzerinde hisseyi temsil eden pay sahipleri katılmıştır.

Hissedarlara Genel Kurullar, toplantı yeri, zaman ve gündemi bildirilmek kaydıyla ve ilan suretiyle davet olunur. Davet, en az 14 gün önce yapılır. Davet günü ile toplantı günü bu hesaba katılmaz. Davet nama yazılı hissedarlara kanun gereği iadeli taahhütlü mektup yoluyla yapılır. Ayrıca, Ticaret Sicil Gazetesi ve Türkiye genelinde tirajı olan bir gazete ve yerel gazetede de davetle ilgili gündem, vekaletname örneği, varsa esas sözleşme değişiklikleri ilan olunur.

Nama yazılı pay sahiplerinin Genel Kurul'a katılımını teminen pay defterine kayıt için bir süre öngörülmemiştir. Genel Kurul hazırlıkları çerçevesinde; hissedarlardan sahip oldukları hisse miktarlarını gösterir Merkezi Kayıt Kuruluşu (MKK), banka, aracı kurum bloke yazıları veya hisse senetlerine sahip olduklarını tevdi eden belgeleri Genel Kurul tarihinden 1 hafta öncesinden talep edilir.

Genel kurulda pay sahipleri soru sorma haklarını kullanıp varsa önerilerini de sunmaktadırlar. Bu sorulara şirket yönetimi tarafından cevap verilir, varsa öneriler dikkate alınmaktadır.

Ana sözleşmede de belirtildiği üzere aşağıdaki kararları almak Genel Kurul'un yetkisindedir;

- Yönetim Kurulu ve Denetleme Kurulu raporlarının kabulü,
- Bilanço, kâr ve zarar hesaplarının incelenme ve onayı ve meydana gelen net kârın kullanılması ve kâr dağıtımının belirlenmesi,
- Yönetim Kurulu üye adedinin belirlenmesi, seçimi, ihracı, azli ve yeniden tayini ve ücretlerinin tesbiti,
- Denetçi adedinin belirlenmesi ve bunların seçimi ve ücretinin tespiti.

Aşağıdaki faaliyetlerin yerine getirilmesi, Genel Kurul'un önceden veya gerektiğinde sonradan onay ve kabulüne bağlıdır:

- Yönetim Kurulu tarafından hazırlanan senelik yatırım ve finansman planı,
- Gayrimenkullerin alış ve satışı ve şirket gayrimenkulleri üzerinde ipotek tesisi,
- Şube ve ortaklıklar (tali şubeler) kurulması ve iştiraklere tesahüp etmek veya satmak,
- Yeni imalat sahalarına geçmek,
- Türk Ticaret Kanunu'nun belirlemiş olduğu diğer iş ve işlemler.

Pay sahipleri, yıllar itibarıyla, Genel Kurul tutanakları ve Hazirun Cetvellerine Şirket merkezinden, Şirket internet sitesindeki (www.prysmian.com.tr) "Yatırımcı İlişkileri" başlığı altındaki ilgili bölümden ve KAP (Kamuyu Aydınlatma Platformu) kapsamındaki internet sayfasından (www.kap.gov.tr) ulaşabileceği gibi, Bursa Ticaret Sicili Memurluğu'nda bulunan Ticaret Sicili Gazetesi arşivinden de ulaşabilirler.

5. Oy Hakları ve Azınlık Hakları

Türk Prysmian Kablo ve Sistemleri A.Ş.'nin hissedarlarının hiçbirisi tercihli veya ayrıcalıklı bir oy hakkına sahip olmayıp, tüm oylar eşit değerdedir. Azınlık Hakları; Türk Ticaret Kanunu'nun ilgili maddelerine göre düzenlenir.

Pay sahipleri, kendilerini Genel Kurul'da diğer aksiyoner veya üçüncü şahıs vasıtasıyla temsil ettirebilirler ancak SPK'nın vekalet yoluyla oy kullanılmasına ilişkin düzenlemeleri saklıdır.

Azınlık pay sahiplerinin Yönetim Kurulu'na temsilci göndermelerini teminen esas sözleşmede birikimli oy kullanma yöntemine yer verilmemektedir. Zira, henüz şirketler uygulamasında birikimli oy kullanılmasına ilişkin genel bir eğilim olmadığından, yöntemin sakıncalarını veya faydalarını gözlemlemek mümkün olmamıştır.

6. Kâr Dağıtım Politikası ve Kâr Dağıtım Zamanı

Şirket'in kârına katılım konusunda imtiyaz olmayıp, **Temettü Politikası**, 27 Mart 2007 tarihli Yönetim Kurulu kararında belirlendiği üzere aşağıdaki gibidir;

"Yönetim Kurulu kârın dağıtılmasına ilişkin kararını Şirket'in finansal pozisyonu, dönem kârı ve stratejik hedefleri doğrultusunda alır. Şirketimiz'in dağıtılabilir kârından imtiyazlı bir pay alan herhangi bir gerçek kişi yoktur. Şirketimiz'in kâr dağıtım politikası, dağıtılabilir kârın %20'sinin veya Genel Kurul tarafından belirlenen daha yüksek bir kısmının, nakden dağıtılmasını amaçlamaktadır. Şirket'in dönemsel dağıtılabilir kârının, Şirket'in ödenmiş sermayesinin %20'sinin altında kalması durumunda -meri mevzuata tâbi olmak koşuluyla- kâr payı dağıtılmamasına karar verebilir.

Kâr payının Genel Kurul toplantısını takip eden 60 gün içerisinde yetkili bankalar ve aracı kurumlar aracılığıyla, nakden ödenmesi amaçlanmaktadır. Hissedarlar, bu tarihten sonra, kâr paylarını tahsil etmek için Şirket merkezine müracaat edebilirler. Şirket, kâr payı avansı dağıtmayı düşünmemektedir. Şirket, bulunduğu bölgedekiler öncelikli olmak kaydıyla, her türlü sosyal kuruma kâr matrahının %1'ini aşmayacak ve her halükarda Genel Kurul'un onayına tabi olacak şekilde, bağışlarda bulunmayı amaçlamaktadır."

7. Payların Devri

Esas sözleşmede pay devrini kısıtlayan hüküm bulunmayıp hissedarlardan biri nama yazılı paylarını kısmen veya tamamen devretmek isterse, payların devir ve kayıt işlemi, Türk Ticaret Kanunu'nun 416 - 418 maddeleri hükmüne göre yapılır.

BÖLÜM II - KAMUYU AYDINLATMA VE ŞEFFAFLIK

8. Şirket Bilgilendirme Politikası

Şirket hakkındaki belgeler ve bilgiler ile ilgili olarak dış kaynaklar ile yapılan iletişim -her zaman Genel Müdür ile mutabık kalmak şartı ile- basınla iletişim açısından Halkla İlişkiler fonksiyonu tarafından; kurumsal yatırımcılar, yetkili makamlar ve hissedarlar bakımından da Yatırımcı İlişkileri Yönetimi tarafından yapılır.

Şirket, herhangi bir tercihli muameleden kaçınmak sureti ile, tüm kategorilerdeki hissedarlarına eşit muamele yapma hususunu taahhüt eder. Şirket, ticari sır sınıfında olanlar hariç tutulmak üzere, hakkaniyet ve tarafsızlık prensipleri uyarınca, tüm soruları cevaplar ve mevzuata uygun bir şekilde yönetim ile hissedarlar arasında sürekli bir iletişimi tesis eder.

Şirket **Bilgilendirme Politikası** ilk defa 2004 yılında Kurumsal Yönetim Uyum Raporu ile birlikte faaliyet raporunda kamuoyuna açıklanmıştır. 2010 yılında "Ticari Sır" tanımı ilave edilerek Genel Kurul'un onayı alınan güncel **Bilgilendirme Politikası** Şirket internet sitesindeki "Yatırımcı İlişkileri" bölümünde kamuoyuna açıklanmaktadır.

9. Özel Durum Açıklamaları

2011 Yılındaki Özel Durum Açıklamalarının Sayısı: **22**

Söz Konusu Dönemde SPK veya İMKB Tarafından Ek Açıklama İsteği Sayısı: **Yoktur**

SPK veya İMKB tarafından özel durum açıklamalarının zamanında yapılmaması nedeniyle uygulanan herhangi bir yaptırım bulunmamaktadır.

Şirket'in hisse senetleri yurt dışında kote olmadığından İMKB dışındaki hiçbir borsada özel durum açıklaması yapılmamıştır.

10. Şirket İnternet Sitesi ve İçeriği

Yatırımcılar, Şirket'in Yıllık Raporu ve Etik Kuralları gibi yayımlanan ilgili belgeleri web sayfamızda (www.prysmian.com.tr) hem Türkçe hem de İngilizce olarak bulabilir. Ayrıca, aşağıdaki başlıkları kapsayan internet sayfamız yatırımcıların bilgisine sunulmaktadır.

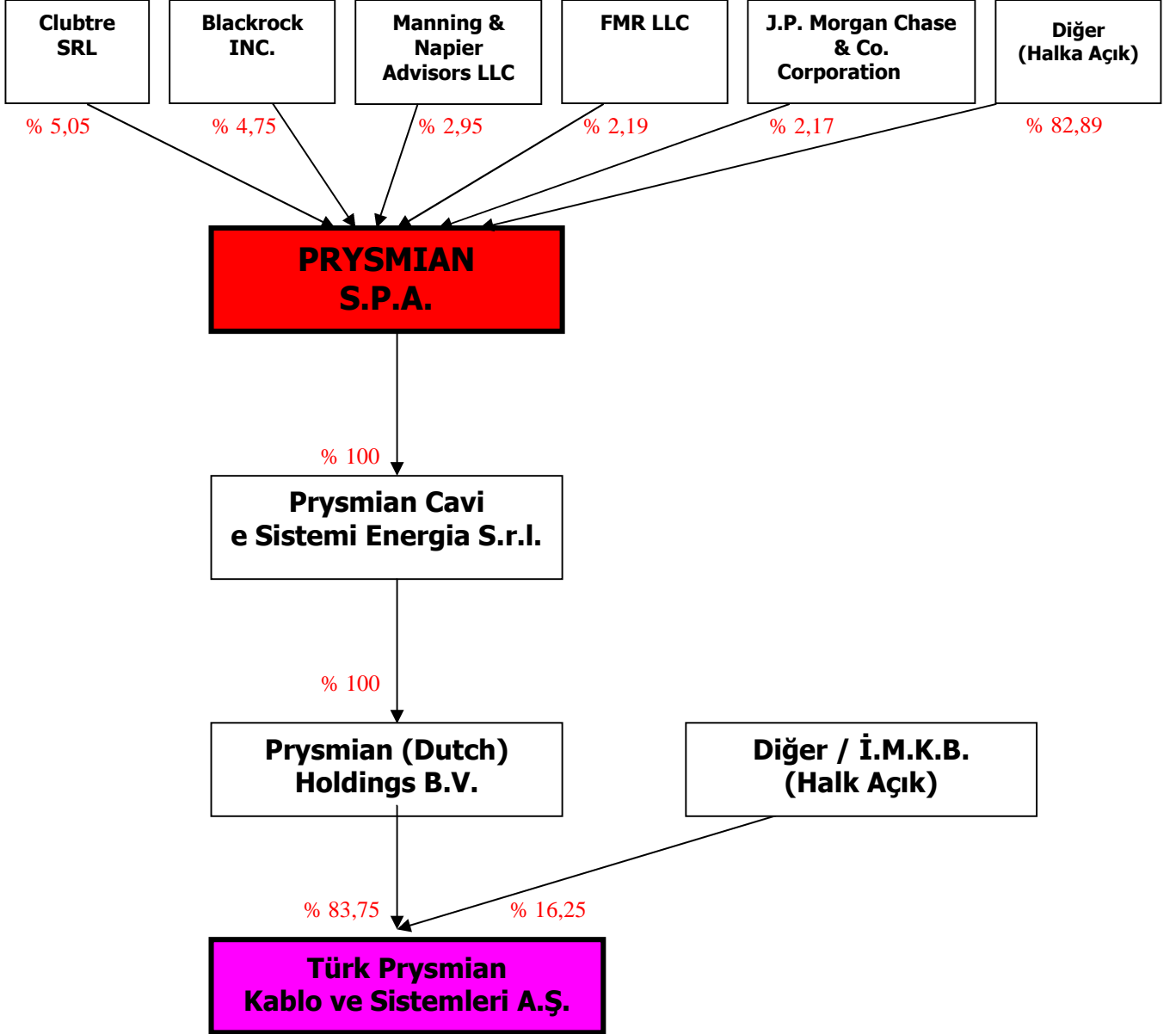
- Ticaret sicil bilgileri, güncel nihai ortaklık yapısı,
- Son durum itibarıyla Yönetim ve Denetleme Kurulu üyeleri ile üst düzey yöneticileri,
- Değişikliklerin yayımlandığı ticaret sicili gazetelerinin tarih ve sayısı ile birlikte Şirket esas sözleşmesinin son hali,
- Son sekiz yıla ait faaliyet raporları,
- Özel durum açıklamaları,
- Kurumsal Yönetim Uyum Raporu,
- Son sekiz yıl içinde yapılan genel kurul toplantılarına ilişkin hazırlanmış cetvelleri, toplantı tutanakları, toplantı gündemleri, vekâleten oy kullanma formları,
- Son sekiz yıla ait periyodik mali tablo ve bağımsız denetim raporları,
- Şirket politikaları,
- İzahname ve halka arz sirküleri,
- Haberler ve sıkça sorulan sorular bölümü,

Yukarıda sayılanlar dışında SPK Kurumsal Yönetim İlkeleri II. Bölüm madde 1.11.5'te sayılan hususlar Şirketimiz bakımından uygulanabilir olmadığından internet sitesinde yer verilmemiştir.

11. Gerçek Kişi Nihai Hakim Pay Sahibi / Sahiplerinin Açıklanması

Şirket'in gerçek kişi ve sahiplerinin kamuya açıklanmasında yatırımcıları etkileyebilecek özel bir durum mevcut olmayıp, bu konudaki detaylı bilgileri içeren tablo aşağıda sunulmaktadır:

TÜRK PRYSMIAN KABLO VE SİSTEMLERİ A.Ş.
30 EYLÜL 2011 TARİHİ İTİBARIYLA NİHAİ ORTAKLIK YAPISI



12. İçeriden Öğrenebilecek Durumda Olan Kişilerin Kamuya Duyurulması

Hız Tük Piyasasının Kabve Sistemleri A.Ş. çalışanlarından içeriden öğrenebilecekler olarak Tük Piyasasının Kabve Sistemleri A.Ş. hakkında seslenmiş isimlerin kamuya yazacak faaliyetleri bulunmaz.

Şirketin Yönetim Kurulu Üyelerinin, denetçilerinin ve üst yönetimde görev alan diğer çalışanlarının adları Faaliyet Raporlarında ve İnternet Sitesindeki Yatırım İşleri bölümünde belirtilmektedir.

Rapor tarihi itibarıyla içeriden öğrenebilecek durumda olan kişiler aşağıda gösterilmiştir;

ŞİRKET YÖNETİMİ :	
Mahmut Tayfun Anık	Yönetim Kurulu Başkanı & Denetleme Komitesi Üyesi
Hans G.S. Hoegstedt	Yönetim Kurulu Başkan Yardımcısı & Genel Müdür
Fabio Ignazio Romeo	Yönetim Kurulu Oyesi & Denetleme Komitesi Oyesi
Ercan Karaismailoğlu	Yönetim Kurulu Üyesi & Mali ve İdari İşler Direktörü
Hikmet Türken	Denetleme Kurulu Oyesi
Raşit Yavuz	Denetleme Kurulu Oyesi
İbrahim Etem Bakaç	Yurtiçi ve İhracat Satış Pazarlama Direktörü
Halil İbrahim Kongur	Fabrika Direktörü
Faik Kürkçü	Taahhüt Grubu Satış Direktörü
Erkan Aydoğdu	Lojistik, AR-GE ve Kalite Güvence Müdürü
Esat Baykal	Kalite Müdürü
İdris Çolakgil	Bilgi Teknolojileri Müdürü
Aydan Gökdağ	İç Denetim Müdürü
Ercan Gökdağ	Planlama ve Kontrol Müdürü
Nevin Kocabaş	Genel Muhasebe & Yatırımcı İlişkileri Müdürü
Murat Okatan	Risk Yönetimi Müdürü
Sabri Levent Özçengel	İnsan Kaynakları Müdürü
İlhan Öztürk	Özel Kablolarda Satış Direktörü
Figen Tamuroğlu	Hazine Müdürü
Murat Tezcan	İhracat Satış ve Telekom Direktörü
Av. Yiğit Türsoy	Hukuk İşleri Müdürü
Okay Yıldız	Teknik Servis Müdürü
Sevda Yücel	Satınalma Müdürü
BAĞIMSIZ DENETİM KURULUŞU : (DELOITTE - DRT Bağımsız Denetim ve Serbest Muhasebeci Mali Müşavirlik A.Ş.)	
Özlem Gören Güçdemir	Sorumlu Ortak Baş Denetçi
Fulya Kılınc	Müdür
Zeynep Dikicioğlu	Denetçi
Emre Uyumaz	Denetçi Yardımcısı
VERGİ DENETİM KURULUŞU : (BDO DENET - Denet Yönetim Danışmanlığı Yeminli Mali Müşavirlik A.Ş.)	
Haluk Erdem	YMM / Baş Denetçi
Adem Kefelioğlu	Vergi Müdürü
Müge Erentürk	Kıdemli Vergi Denetçisi
Demet Uzman	Vergi Denetim Yardımcısı
Berra Yavuz	Vergi Denetim Yardımcısı
DİĞER KİŞİLER :	
Numan Lokman Ketenci	Ortak - Baş Denetçi (RSM - Kapital Karden Bağımsız Denetim ve Yeminli Müşavirlik A.Ş.)
Dr. Erdem Tüzgüray	SMMM - Uzman (RSM - Kapital Karden Bağımsız Denetim ve Yeminli Müşavirlik A.Ş.)
Hafize Nazan Çekmedi	Yayıncı (Net Ajans Reklam Tanıtım ve Yayıncılık Hizmetleri)
Süalp Çekmedi	Tasarımcı (Net Ajans Reklam Tanıtım ve Yayıncılık Hizmetleri)
Av. Cüneyt Büyükyaka	Avukat (Büyükyaka Hukuk Bürosu)
Av. Mehmet Küçük	Avukat (Küçük & Küçük Hukuk Bürosu)
Av. Ece UYGUR	Avukat

BÖLÜM III - MENFAAT SAHİPLERİ

13. Menfaat Sahiplerinin Bilgilendirilmesi

Şirket'in İcrai Yönetimi, hissedarlar, memurlar ve üçüncü şahıslar (müşteriler, tedarikçiler ve Şirket'in ilişkide bulunduğu herhangi bir kişi veya kuruluş) arasındaki ilişkileri düzenleyen temel yönetim prensipleri aşağıda belirtilmektedir.

Doğruluk: Tüm gayretimizle tüm ticari faaliyetlerimizde, müşterilerimizle, çalışanlarımızla, hissedarlarımızla ve diğer şirketler, kuruluşlar ve teşkilatlarla olan ilişkilerimizde doğruluk prensiplerine sıkı sıkı bağlıyız.

Güvenilirlik: Müşterilerimize, hissedarlarımıza ve memurlarımıza açık, rasyonel ve doğru bilgileri sunuyoruz ve taahhütlerimizin gerektirdiği şekilde tüm hizmetlerimizi arz ediyoruz.

Tarafsızlık: Müşterilerimize, tedarikçilerimize, çalışanlarımıza ve hissedarlarımıza karşı cins, din, dil, ırk ve etnik orijine dayalı bir ön yargı ile hareket etmiyoruz ve hiçbir durumda da ayrımcılık yapmıyoruz.

Uyum: Tüm kanunlara, mevzuata ve standartlara saygılıyız.

Gizlilik: Hissedarlarımız, müşterilerimiz, tedarikçilerimiz, çalışanlarımız ve iş ortaklarımızla ilgili işlemlerin detayları ile ilgili bilgileri, kanunen izin verilen merciler hariç tutulmak üzere, herhangi bir kişi veya kuruluşla paylaşmıyoruz.

Şeffaflık: Ticari bir sır olarak kabul edilen ve daha kamuya açıklanmamış olan bilgiler hariç tutulmak üzere, Şirket hakkında finansal bir tabiata sahip olan veya olmayan bilgileri kamuya gereken şekilde, doğru, tam, rasyonel, tefsir edilebilir ve erişilebilir bir biçimde ve ilgili mevzuat hükümleri uyarınca açıklıyoruz.

Sosyal Sorumluluk: Şirket'in çalıştığı sektörde sosyal faydalar, sektörün iyileşmesi ve sektörde güvenilirliğin muhafaza edilmesi gibi hususları ve Şirket'in imajını ve göreceği faydayı dikkate alıyoruz ve tüm gayretlerimizde, uygulamalarımızda ve yatırımlarımızda çevre, tüketici ve kamu sağlığı ile ilgili düzenlemelere saygılıyız. Menfaat sahiplerinin bilgilendirilmesi şirket internet sitesi ve özel durum açıklama bildirimleri ile İMKB aracılığı ile yapılmaktadır. Bununla birlikte, hissedarlar toplantısının gündemi Ticaret Sicili Gazetesi ve taahhütlü mektuplar vasıtası ile iştirakçilere bildirilir ve alınan kararlar da Ticaret Sicili Gazetesi'nde açık ve seçik bir biçimde açıklanır. Ayrıca, SPK, Sanayi Bakanlığı ve Hazine Müsteşarlığı'na da bilgi verilir ve ilgili izinler de Şirket tarafından yukarıda sözü geçen makamlardan alınır. Yine, Genel Kurul toplantısına ilişkin kamu bildirimleri de yerel gazetelerden birisi ve milli gazetelerden birisi vasıtası ile duyurulur. Ayrıca, Şirket çalışanları intranet sistemi, e-mail yolu ile yapılan genel duyurular ve yıllık bilgilendirme toplantıları vasıtası ile bilgilendirilmektedir.

Bkz. Madde 8 - Şirket Bilgilendirme Politikası

Bkz. Etik Kod / Madde 9 - Bilgiler

14. Menfaat Sahiplerinin Yönetime Katılımı

Menfaat sahiplerinin yönetime katılımı; pay sahipleri ile SPK mevzuatı kapsamı içinde kalmak kaydıyla genel kurulda, tedarikçiler ile tedarikçi toplantılarında, müşteriler ile müşteri ziyaretleri ve bayi toplantılarında, çalışanlarla ise de yılda en az iki defa şirket faaliyetlerinin değerlendirildiği, şirket hedef ve stratejilerinin paylaşıldığı toplantılar organize edilip ve geri bildirimler alınarak gerçekleştirilmektedir.

Ayrıca, Şirket çalışanları için mevcut iş yapış şekilleri ve iş süreçlerini geliştirmek amacıyla ekip çalışmaları teşvik edilerek proje grupları oluşturulmaktadır.

15. İnsan Kaynakları Politikası

İnsan Kaynakları politikası Şirket'in internet sitesindeki "Yatırımcı İlişkileri" bölümünde kamuoyuna açıklanmıştır.

Bkz. Etik Kod / Madde 6 - İnsan Kaynakları

16. Müşteri ve Tedarikçilerle İlişkiler Hakkında Bilgiler

Bkz. Etik Kod / Madde 4 - Müşteriler

17. Sosyal Sorumluluk

Türk Prysmian Kablo ve Sistemleri A.Ş., 1997 yılından beri ISO 14001 Çevre Yönetim Sistemi sertifikasına sahiptir. ISO 14001 Çevre Yönetim Sistemi çerçevesinde, Şirketimiz tarafından alınan hizmetler ve sürdürülen faaliyetlerin tamamının çevreye olan etkileri tespit edilmekte, bu etkilerin ortadan kaldırılması veya etkinin en aza indirilmesi konusunda sürekli olarak çalışmalar yapılmaktadır. Tüm bu çalışmalar, üst yönetim tarafından tespit edilen Türk Prysmian Kablo ve Sistemleri A.Ş. Çevre ve İş Güvenliği Politikası doğrultusunda, sürekli iyileştirme felsefesi ile gerçekleştirilmektedir.

Çevre ile ilgili kanuni yükümlülükler sürekli olarak takip edilmekte ve yerine getirilmektedir. Türk Prysmian Kablo ve Sistemleri A.Ş., çevre ile ilgili tüm yasal izinlere sahiptir. Bu izinler, Emisyon İzni, Atıksu Kalite Kontrol Ruhsatı, 1. Sınıf Gayri Sıhhi Müesseselere Ait Açılma Ruhsatı ve tehlikeli atıklara ait Geçici Depolama İzni olarak sıralanabilir.

Türk Prysmian Kablo ve Sistemleri A.Ş.'nin yürütmekte olduğu faaliyetler, Çevresel Etki Değerlendirme (ÇED) Yönetmeliği kapsamında değildir. Şirketimiz'in, ÇED ön araştırmasına tabi olmadığına dair, bu konudaki yetkili makam olan Bursa Valiliği İl Çevre ve Orman Müdürlüğü'nden alınmış resmi yazı mevcuttur.

Şirketimiz aleyhine, çevre kirliliği nedeniyle, herhangi bir dava açılmamıştır. Şirketimiz kendisinden kaynaklanan tüm atıkların, Çevre Mevzuatı kapsamındaki ilgili yönetmeliklere uygun olarak, mümkün olan durumlarda geri kazanımını, geri kazanımın uygulanabilir olmadığı durumlarda ise bertarafını sağlamaktadır.

Şirketimiz sosyal sorumluluk kapsamında üstüne düşen görevlerini, Prysmian Cables and Systems Grubu prensipleri kapsamında sosyal, kültürel ve bazı sportif faaliyetleri destekleyerek ve zaman zaman da kamu kurum ve kuruluşlarına yaptığı aynı ve nakdi bağışlar ve katılımlar ile yerine getirmektedir.

Bkz. Madde 13 - Menfaat Sahiplerinin Bilgilendirilmesi / Sosyal Sorumluluk

Bkz. Etik Kod / Madde 5 - Toplum ve Madde 7 - Çevre

BÖLÜM IV - YÖNETİM KURULU

18. Yönetim Kurulu'nun Yapısı, Oluşumu ve Bağımsız Üyeler

Şirketimiz'in Esas Mukavelesinde Yönetim Kurulu'nun görevlerinin ve sorumluluklarının Türk Ticaret Kanunu uyarınca belirlenen temel hükümlere ve Esas Mukaveledeki düzenlemelere tabi olduğu ifade edilmiştir. Yönetim Kurulu Üyeleri'nin tayini, yeniden seçilmesi, değerlendirilmesi ve ayrılması Şirket'in Esas Mukavelesi ve Türk Ticaret Kanunu hükümleri uyarınca yapılır.

Yönetim Kurulu'nun Yapısı

POZİSYON	ÜYELER	İCRACI	İCRACI OLMAYAN	BAĞIMSIZ
Başkan	Mahmut Tayfun Anık		X	
Başkan Yardımcısı	Hans G.S. Hoegstedt	X		
Üye	Fabio Ignazio Romeo		X	
Üye	Ercan Karaismailoğlu	X		

POZİSYON	ÜYELER	İLK ATAMA	EN SON ATAMA
Başkan	Mahmut Tayfun Anık	27 Temmuz 2006	25 Mart 2011
Başkan Yardımcısı	Hans G.S. Hoegstedt	1 Temmuz 2011	1 Temmuz 2011
Üye	Fabio Ignazio Romeo	22 Ağustos 2005	25 Mart 2011
Üye	Ercan Karaismailoğlu	25 Mart 2011	25 Mart 2011

Üyeler halihazırda Prysmian Grubu şirketleri kadrosunda çalışmakta olduklarından, ilgili İş Kanunu uyarınca başka bir işte çalışmaları mümkün değildir.

19. Yönetim Kurulu Üyeleri'nin Nitelikleri

Yönetim Kurulu Üyeleri'nin Yaş Profili;

YAŞ GRUBU	18 - 30	31 - 40	41 - 50	51 - 60	61 - 65	66 - 70	71 ve Üzeri
Kişi Sayısı	-	1	1	2	-	-	-

Yönetim Kurulu; finansal tabloları anlayabilme ve analiz edebilme bilgi ve becerilerine, Şirket'in günlük işlerini ve uzun vadeli faaliyetlerini yürütmek için gerekli hukuk bilgisine, Şirket yönetimine ilişkin olarak farklı uzmanlık alanlarında görüş bildirecek bilgi ve beceriye sahip üyelerden oluşmaktadır.

Yönetim Kurulu Üyeleri Şirket'in faaliyet alanı ve yönetimi hususunda bilgili, özel sektörde çalışmak sureti ile deneyim kazanmış, yüksek öğrenimli kişilerdir.

Şirket esas sözleşmesinde Yönetim Kurulu Üyeleri'nde bulunması gereken nitelikler belirtilmemiştir.

20. Şirket'in Misyon ve Vizyonu ile Stratejik Hedefleri

Şirket Misyonu: Müşterilerimize, iş ortaklarımıza ve topluma, yenilikçi, ileri düzey teknolojiyi barındıran, standartlara uygun, en üst kalite ve güvenliğe sahip ürün ve servisler sunarak hissedarlarımıza ve sektöre değer katmaktır.

Şirket Vizyonu: Prysmian Cables & System Grubu içinde yer alan ve bölgesinde sektörünün en eski, köklü ve öncü firması olarak;

- Seçkin ve yenilikçi rolü ile gelişime açık, yaratıcı ve üstün performans sergileyecek iş gücünü bünyesinde yaşatan,
- Açıklık ve sosyal sorumluluğa önem veren bir organizasyon yapısına sahip,
- Müşterilerine sürekli memnuniyet sağlayarak uzun soluklu ortaklıklara imza atan,
- Hissedarları için daimi olarak değer yaratan,
- Kendisini toplumun koşullarını iyileştirmeye adanmış,
- Türkiye'de ve uluslararası platformda sektör liderliğini koruyan bir şirket olmaktadır.

Bkz. Etik Kod / Madde 2 - Hedefler ve Değerler

21. Risk Yönetim ve İç Kontrol Mekanizması

Risk yönetiminin etkin kullanılmasını teminen 2002 yılından beri Risk Yönetimi Bölümü faaliyette bulunmaktadır. Bu bölüm, bünyesinde Şirket ve Prysmian Cables and Systems Grubu bazında etkin risk yönetimi için uygulanacak prosesler geliştirilmiş ve uygulamaya alınmıştır. Bu kapsamda riskler günlük raporlarla etkin şekilde takip edilerek, alacakların zamanında tahsil edilmesi amaçlanmaktadır.

Şirket'in dahili kontrol sistemi Şirket'in tüm faaliyetlerinin uygun bir şekilde açıklanmasını ve yeterli bir kontrol sistemini sağlayacak şekilde organize edilmiştir. Dahili kontrol sistemine ilişkin sorumluluk Yönetim Kurulu'nda olup, Yönetim Kurulu da buna ilişkin ana hatları belirlemenin yanı sıra, kontrolün yeterliliğini ve etkili bir biçimde çalışıp çalışmadığını doğrular.

Denetleme Komitesi iki Yönetim Kurulu Üyesinden oluşur. Bu kişilerin ikisi de Şirket'in faaliyetleri ve yönetimine doğrudan katkısı bulunmayan Yönetim Kurulu Üyesidir. Denetleme Komitesi, SPK'nın ilgili tebliğinde belirtildiği üzere muntazaman toplanır ve Şirket'in harici denetleme şirketinin temsilcisini de bu toplantılara davet edebilmektedir.

Denetleme Komitesi'nin gayesi Yönetim Kurulu'na Şirket'in muhasebe ve finans raporlama uygulamaları, politikaları ve prosedürleri, Şirket'in dahili kontrol sistemlerinin kalitesi ve risk değerlendirmesi hususunda uzun vadeye yönelik sorumluluklarının yerine getirilmesinde yardımcı olmaktır.

Dahili denetleme ve periyodik denetleme faaliyetleri prosedürlere, politikalara ve stratejilere uygun davranılıp davranılmadığının görülmesi bakımından gerekli kontrolleri de sağlar. İç Denetleme Bölümü'nün denetlemeye yönelik tetkikleri haricinde, Prysmian Cables and Systems Grubu'nun İç Denetleme Departmanı da, harici Denetleme Şirketi'nin muntazaman yaptığı denetlemelere ilave olarak, Türk Prysmian Kablo ve Sistemleri A.Ş. de dahili denetleme tetkiklerini ifa eder.

Ayrıca, Planlama ve Kontrol Bölümü de mevcut olup, bu sistem Murahhas Aza'ya ve İcrai Yönetim'e aylık detaylı raporlar sunar ve spesifik faaliyetlerin izlenmesi için de faydalı ve kapsamlı bilgiler verir.

Bağımsız denetleme firması DELOITTE hakkında bilgiler: <http://www.deloitte.com>.
ve vergi denetleme firması BDO hakkında bilgiler: <http://www.denet.com.tr>

22. Yönetim Kurulu Üyeleri ile Yöneticilerin Yetki ve Sorumlulukları

Yönetim Kurulu aşağıda belirtilen görevleri ifa eder:

- Şirket'in stratejik, kurumsal, endüstriyel ve finansal planlarının tetkiki ve onaylanması,
- Murahhas Aza'ya yetki delegasyonunun verilmesi ve geri alınması, bu gibi yetkilerin sınırlarının tespiti ve yetkilerin kullanılmasının şekli ve süresi,
- Sonuçların muntazaman bütçeler ile kıyaslanması ve İç Kontrol Komitesi ile Murahhas Aza'dan alınan bilgileri dikkate almak sureti ile menfaat çatışmalarına da özel bir dikkat atfederek yapılan çalışmaların genel performansının izlenmesi,
- Gayrimenkuller'in aynına ilişkin kararların alınması,
- Hisse senet ile tahvil çıkarılması,
- Yeni kurulacak şirket ve müesseselere ortak olunması veya mevcut olanlara iştirak edilmesi,
- Belirgin bir ekonomik, öz sermaye veya finansal etkiye sahip olan işlemlerin, ilgili taraf işlemlerine özel bir özen göstermek sureti ile tetkiki ve onaylanması,
- Murahhas Aza tarafından organize edildiği üzere Şirket'in genel organizasyon ve idari yapısının yeterliliğinin doğrulanması,
- Hissedarlar toplantıları hakkında hissedarlara bilgi verilmesi.

Yönetim Kurulu Üyeleri'nin yetki ve sorumlulukları ana sözleşmenin 10. maddesinde açıkça belirtilmiş olup, Şirket'in ve ticaret hayatının dinamik yapısı gereği yöneticilerin yetki ve sorumlulukları her an değişebileceğinden, yetkileri ve buna istinaden sorumlulukları detaylı olarak imza sirkülerinde belirtilmiştir.

23. Yönetim Kurulu'nun Faaliyet Esasları

Yönetim Kurulu toplantısı en azından üçer aylık dönemler içinde yapılır. İstisnai haller hariç tutulmak üzere, Yönetim Kurulu Üyeleri tetkik edilen hususlar hakkında bilinçli bir tarzda kanaat beyan etmeleri bakımından makul bir süre ile önceden gerekli belge ve bilgilerle donatılır.

Yönetim Kurulu Üyeleri'nin bilgilendirilmesi ve iletişimini sağlamak üzere oluşturulmuş bir Yönetim Kurulu sekreteryası mevcuttur. Toplantıda farklı görüş açıklanması halinde ve/veya Yönetim Kurulu tarafından alınan bir karara muhalefet edilmesi halinde bu hususlara ilişkin makul ve ayrıntılı karşı oy gerekçelerinin karar zaptına geçirilerek yazılı olarak şirket denetçilerine iletilmesi ve kamuoyuna duyurulması konusunda Şirketimiz'in herhangi bir çekincesi olmamakla beraber bugüne kadar böyle bir durumla karşılaşmadığı için bu tür bir uygulama yapılmamıştır.

SPK Kurumsal Yönetim İlkeleri'nin IV. Bölümü'nün 2.17.4'üncü maddesinde yer alan konularda Yönetim Kurulu toplantılarına fiilen katılım sağlanmasına özen gösterilmektedir. Toplantı esnasında Yönetim Kurulu Üyeleri tarafından yönetilen sorular karar zaptına geçirilmektedir. Üyeler arasındaki eşitliği zedelememek adına hiçbir Yönetim Kurulu üyesine ağırlıklı oy hakkı ve/veya olumsuz veto hakkı tanınmamıştır.

2011 faaliyet dönemi içerisinde Yönetim Kurulu tarafından 16 **adet toplantı** yapılmıştır.

24. Şirketle Muamele Yapma ve Rekabet Yasağı

Yönetim Kurulu Üyelerimiz her sene yapılan Olağan Genel Kurulumuz'da hissedarlarımız tarafından Türk Ticaret Kanunu'nun 334. ve 335. maddeleri çerçevesinde serbest bırakılmaktadırlar.

25. Etik Kuralları

Prensip ve prosedürlere yönelik bir piramit sistemi mevcut olup, bu sistem de aşağıdaki gibi özetlenebilir:

Etik Kuralları: Bu kurallar Şirket'te her düzeydeki iş ilişkilerini oluşturan genel prensipleri ieffalık, hakkaniyet ve bağlılık-kapsar. Şirket, iş etiğinin işte başarı ile yan yana gitmesi gerektiği inancı ile iç ve dış işlemlerini bu kurallarda belirtilen prensipler uyarınca ifa eder.

Dahili Kontrol Sistemi: Bu sistem işletme randımanı ve etkinliğine, finansal ve yönetim bilgilerinin güvenilirliğine, kanunlara ve mevzuata riayete ve hatta muhtemel bir sahtekarlığa karşı Şirket'in varlıklarını korumaya ilişkin gayelere ulaşmayı makul ölçüler içinde garanti altına almaya yönelik bir "enstrümanlar" topluluğudur. Belli genel uygulamalara dayandırılan ve bunlarla tanımlanan dahili kontrol sistemi tüm kurumsal düzeylere uygulanır.

Davranış Biçimi: Davranış biçimi Kamu İdaresi'nin temsilcileri ile ilişkilerde özel kurallar ortaya koyar ve bu kurallar da uygun davranış biçimini "yapmak" ve uygun olmayan davranış biçimini de "yapmamak" diye sınıflandırmak sureti ile Etik Kuralları'nda ifade edilen ana operasyon uygulamalarını belirler.

Şirket'in Dahili İcrai Prosedürleri ve Politikaları: Bu unsurlar dahili kontrol sisteminin tabii bir uzantısı olarak ana iş alanlarına şamildir. Dolayısı ile de Şirket ana faaliyetleri ile ilgili olarak dahili kurallarını belirler. Türk Prysmian, Personel ve İşe Alma, Satın Alma, Satış, Yatırım, Çevrenin Korunması, Enformasyon Sistemleri, Stok Değerlemesi ve Fikri Mülkiyet Hakları Yönetmelikleri gibi yönetmelikler ve politikalar vasıtası ile memurları ve yöneticileri için ana alanlara ilişkin dahili kuraları ve yapıyı belirler. Tüm yönetmelikler ve politikalar güncel bir şekilde Şirket'in intranet sayfasında memurlara sunulur.

Ayrıca, **Bkz.** Etik Kod

26. Yönetim Kurulu'nda Oluşturulan Komitelerin Sayı, Yapı ve Bağımsızlığı

Komite Adı	Yıllık Toplantı Sayısı (Asgari)	Üye Sayısı	Bağımsız Üye Sayısı
Denetim Komitesi	4	2	-

Denetim Komitesi Üyeleri: Mahmut Tayfun Anık, Fabio Ignazio Romeo.

Kurumsal Yönetim Komitesi ve başkaca komite/ler 31 Mart 2011 tarihi itibarıyla oluşturulmamıştır. Şirket'in Kurumsal Yönetim Komitesi oluşturulması yönündeki çalışmaları devam etmektedir.

27. Yönetim Kurulu'na Sağlanan Mali Haklar

Yönetim Kurulu Üyeleri'ne sağlanan haklar Genel Kurul'da kararlaştırılmakta olup, Yönetim Kurulu Üyeleri'nin mali haklarının tespitinde Yönetim Kurulu Üyeleri'nin performansına dayalı olacak ve Şirket'in performansını yansıtacak bir ödüllendirme söz konusu değildir.

2011 yılı için tahakkuk eden ve Yönetim Kurulu Üyeleri ile sair icrai yönetime yapılan ödeme bulunmamaktadır. Ayrıca, dönem içinde herhangi bir Yönetim Kurulu Üyesi'ne ve Şirket Üst Yöneticisi'ne borç verilmemiş, kredi kullandırılmamış, üçüncü bir kişi aracılığı ile kredi adı altında menfaat sağlanmamış ve lehlerine kefalet gibi teminatlar verilmemiştir.

Yönetim Kurulu Başkanı
Mahmut Tayfun ANIK

TÜRK PRYSMIAN ETİK KOD

Türk Prysmian Kablo ve Sistemleri A.Ş. ETİK KOD

İşlerde davranış etiği bizim için temel bir değerdir ve Prysmian Grubu'nun tüm üyeleri tarafından paylaşılan bir sorumluluktur. Her bir çalışanımız, en değerli kaynağımız olan saygınlığımızı koruma sorumluluğuna sahiptir.

İşbu Etik Kod'a ("Kod") Yönetim Kurulu üyeleri, yöneticiler, memurlar, çalışanlar, görevliler, temsilciler, lobiciler, stajyerler, dışarıdan iş birliği içinde bulunan kişiler, tedarikçiler ve danışmanlar dahil olmak üzere ("İlgili Taraflar") Prysmian veya onun ortak şirketleri namına faaliyette bulunan herkes riayet etmelidir; işbu Kod, yasal ve etik konularda sorumluluk üstlenmeye yönlendirmeyi, kusurlu davranışlarda bulunmalarını engellemeyi ve aşağıda belirtilen amaçlara saygı gösterilmesini sağlamayı hedef almaktadır:

- Yürürlükteki kanunlara, kurallara ve yönetmeliklere saygı;
- Kişisel veya mesleki ilişkiler ortamındaki gerçek veya potansiyel çıkar çatışmalarının yönetiminde doğruluğu kapsayan dürüst ve etik bir tutum;
- Yönetim'in ve Yönetim Kurulu'nun kararlarını ve de dış dünyanın Şirketimiz hakkındaki görüşünü ve değerlendirmesini etkileyebilecek mali bilgilerin doğruluğu;
- Akitlere eklediğimiz, hükümet makamlarına gönderdiğimiz veya basın bildirimlerinde kullandığımız raporlarda ve belgelerde tam, doğru, özenli, ivedi ve anlaşılır şeffaflık; ve son olarak
- Kod'u her türlü ihlal şüphesi karşısında kontrol sisteminin ivedi etkinleştirilmesi dahil olmak üzere, Kod'a riayette sorumluluk ve şeffaflık.

Bu hedeflere ulaşmak için Kod, İlgili Tarafları, Şirket tarafından sorumluluk üstlenilmesi hakkında her türlü endişeyi belirtmeye davet etmektedir. Bu endişeleri iyi niyetle bildiren kişiler hakkında ayırmacı uygulamalara veya suçlamalara izin verilmeyecektir. Yukarıda belirtilen durumlarda ayırmacı uygulamalar ve/veya suçlamalarda bulunan herkes, iş ilişkisinin sona ermesine de neden olabilecek disiplin tedbirleri ile cezalandırılabilir.

Tüm İlgili Taraflar, Kod'u ve tüm diğer uygulanabilir müessese politikalarını okumak, onaylamak ve imzalamak ile yükümlüdür. Kanun'un, Kod'un, diğer politikaların veya müessese prosedürlerinin ihlal edilmesi iş ilişkisinin sona ermesine ve/veya ticari ilişkilerin kesilmesine neden olabilecek disiplin tedbirleri ile cezalandırılabilir.

MADDE 1: ÖNSÖZ

Prysmian Grubu, davranış etiğinin bir müessese bünyesinde, müessesenin ekonomik başarısına gösterilen ilgi ile birlikte ve her ikisine de aynı derecede ehemmiyet verilerek izlenilmesi gerektiği kanısıyla, kendi iç ve dış faaliyetini işbu Kod'da belirtilen prensiplere göre düzenler. Prysmian Grubu, hatalı veya yasadışı tutumların mevcut olduklarının sadece sanılmasını dahi önleyerek, faaliyetini en yüksek etik standartlarına, yürürlükteki kanunlara saygı çerçevesinde sürdürmeyi taahhüt eder.

MADDE 2: HEDEFLER VE DEĞERLER

Prysmian Grubu'na ait şirketlerin temel hedefi, Kaynakların etkin biçimde kullanımını hedefleyen endüstriyel ve mali stratejiler ve bu doğrultudaki çalışma tutumu, bu hedefe ulaşmaya yöneliktir.

Bu amaçla, Prysmian Grubu'nun şirketleri ve tüm İlgili Taraflar, aşağıda belirtilen davranış kurallarını istisnasız şekilde aynen benimsemelidirler.

- İçinde çalıştığımız toplumların etkin ve sorumlu üyeleri olarak, faaliyetimizi gerçekleştirdiğimiz ülkelerde yürürlükte olan tüm kanunlara riayet edileceği ve şeffaflık, dürüstlük ve doğruluk gibi çoğunluk tarafından kabul edilen tüm ticari etik prensiplerinin uygulanacağı taahhüdünü üstlenmeliyiz.
- Deneyime, müşteriye karşı gösterilen ilgiye ve yeniliğe dayanan verimin, kalitenin, ürünlerin ve hizmetlerin rekabetliliğinin salt mükemmelliği ile ulaşmayı amaçladığımız ekonomik hedefleri gerçekleştirmek amacıyla yasalara aykırı, hatalı ve her halükarda tartışılabilir davranışlara (toplum, devlet makamları, müşteriler, çalışanlar, yatırımcılar ve rakipler karşısında), her ne şekilde olursa olsun, karşımayı reddederiz.
- Söz konusu edilen yasallık, şeffaflık, doğruluk ve dürüstlük prensiplerinin İlgili Taraflar tarafından ihlal edilmesini önlemeye, bunlara riayet edildiğini ve uygulandıklarını kontrol etmeye yönelik teşkilatsal araçlar tarafımızdan oluşturulur.
- Bu strateji ve prensiplerin her türlü ihlali bağlamında öngörülen yaptırımların uygulanacakları tarafımızdan garanti edilir.
- Defterler ve muhasebe kayıtları özenli olarak tutulur; yatırımcılara ve genel anlamda topluma, faaliyetlerimize ilişkin tam şeffaflık tarafımızdan garanti edilir.
- Kendi çıkarlarımıza uygun olduğu kadar piyasada mevcut tüm operatörlerin, müşterilerin ve paydaşların çıkarlarına uygun dürüst bir rekabet yöntemi izleyeceğimizi taahhüt ederiz.
- Piyasada mükemmelliği ve rekabetliliği yakalamak için kaliteli hizmetler ve ürünler sunarız.
- Tüm personelimizin değerini korur ve potansiyelini güçlendiririz.
- Çevreyi koruruz; sürdürülebilir bir gelişim gerçekleştirme ve gelecek nesillerin haklarını koruma hedefi ile doğal kaynakları sorumlu şekilde kullanırız.

MADDE 3: HİSSEDARLAR

Prysmian Grubu'nun şirketleri, tüm hissedar kategorilerine eşit muamele gösterileceğini garanti etmeyi ve bir kategori veya bir müessese için tercihli işlemlerin gerçekleşmesini önlemeyi taahhüt eder. Uygulanabilir kanunlara ve değer yaratmada beher şirketin bağımsız çıkarına saygı göstererek, bir müesseseler grubuna ait olmanın yarattığı karşılıklı faydaların sağlanması amacını güderiz.

MADDE 4: MÜŞTERİLER

Prysmian Grubu'nun şirketleri tarafından sunulan ürünlerin ve hizmetlerin mükemmelliği, müşteriye gösterilen ilgi ve müşteri taleplerini ivedi şekilde cevaplamak prensibine dayanır. Bu nedenle Prysmian Grubu; doğruluk, nezaket ve işbirliği ruhu çerçevesinde müşterinin gereksinimlerine ivedi, nitelikli ve uzman bir cevap sunulmasını garanti etmeye çalışır.

MADDE 5: TOPLUM

Prysmian Grubu'nun şirketleri, etkin hizmetler ve teknolojik açıdan ileri ürünler sunarak, bünyesinde faaliyet gösterdikleri toplumların ekonomik refahına ve büyümesine katkıda bulunurlar. Biz, kendimizi, faaliyetimizi gösterdiğimiz her yerin vatandaşı olarak kabul ediyoruz; yerel toplumların refahını daha da iyileştirebilecek projelere aktif olarak katılarak ve bunları destekleyerek özel vatandaşlar gibi topluma destek verme, doğru ve katılımcı vatandaşlar gibi davranma sorumluluğunu taşıyoruz.

Prysmian Grubu'nun şirketleri davranışlarını yürürlükteki tüm kanunlara ve kurallara saygı çerçevesinde düzenlerler; yerel, ulusal ve ulusal üstü makamlar ile tam ve yapıcı işbirliği temeline ve şeffaflık ilkesine dayanan iyi ilişkiler kurarlar.

Bu hedeflere uygun olarak ve farklı paydaşlara karşı üstlenilen sorumluluklar ile Prysmian Grubu'nun şirketleri, büyüme ve başarı için öncelikli şartlar olarak araştırmayı ve yeniliği kabul ederler.

Prysmian Grubu'nun şirketleri; bireyin geliştirilmesi ve içinde bulunduğu yaşam şartlarının iyileştirilmesine yönelik sosyal, kültürel ve eğitici girişimlere olumlu gözle bakar ve gerekirse bunları desteklerler.

Prysmian Grubu'nun şirketleri; parasal katkıda bulunmaz, iltimas yapmaz ve imtiyaz vermez; kanunlar, bu Kod ve Prysmian Grubu'nun diğer politikalarının hükümleri tarafından kabul gören hususlar dışında, ne devlet temsilcilerine (Devlet'in sahip olduğu veya Devlet tarafından kontrol edilen teşkilatların veya müesseselerin personeli dahil olmak üzere), politik taraflara veya sendika organizasyonlarına, ne de bunların temsilcilerine veya adaylarına değerli hediyeler verilmesine izin verilmez.

MADDE 6: İNSAN KAYNAKLARI

Prysmian Grubu'nun şirketleri, insan kaynaklarının şirketlerin başarısındaki merkezi rolünü kabul eder; tüm iş faaliyetlerini başarı ile karşılamak için, karşılıklı dürüstlük ve güven ortamı çerçevesinde, çalışanlarının profesyonel katkısı, temel ve vazgeçilmesi mümkün olmayan unsuru temsil eder.

Prysmian Grubu'nun şirketleri, çalışma ortamlarının güvenliğini ve sağlığını korur, müessese faaliyetlerinin gerçekleştirilmesi esnasında çalışanların haklarına saygı gösterilmesini esas olarak kabul eder. Prysmian Grubu'nun iş ilişkileri ve politikaları, eşitlik garanti eder ve beher bireyin profesyonel açıdan gelişmesini desteklerler.

MADDE 7: ÇEVRE

Prysmian Grubu'nun şirketleri, mevcut ve gelecekteki tüm paydaşların ortak menfaatini oluşturan desteklenebilir küresel bir büyümeye inanırlar. Bu nedenle, onların yatırımları ve iş seçimleri, çevre ve kamu sağlığına saygı bağlamında gerçekleştirilir.

Prysmian Grubu'nun şirketleri, yürürlükteki özel mevzuat hükümlerine gösterilen dikkati etkilemeden, kendi faaliyetlerinin çevre üzerindeki etkisini azaltmak hedefi doğrultusunda çevreye uygun üretim teknolojileri ve yöntemleri kullanarak -gerek işlemsel gerekse ekonomik açıdan gerçekleştirilebilir ise- seçimlerini uygularken çevre problemlerini dikkate alırlar.

MADDE 8: RÜŞVETİ ÖNLEME POLİTİKASI

Kamu görevlilerine rüşvet vermek yasaktır.

- Ticari bir ilişki elde etmek veya bunu korumak, haksız ticari avantajlar sağlamak amacıyla İlgili Taraflardan hiçbiri, devlet memurlarına -doğrudan veya dolaylı- değerli bir şey vermek hususunda izin sahibi değildir.
- "Devlet Memuru" terimi en geniş anlamıyla kullanılmıştır ve devletin sahip olduğu veya devlet tarafından kontrol edilen kuruluşların personelini, uluslararası devlet organizasyonlarını, siyasi partileri ve devlet görevlisi adaylarını kapsar. Devlet yapısına bağlı organizasyonlar veya kişiler ile anlaşmalarda, Prysmian Grubu personeli, bu Kod'da belirtilen Grup'un çalışma şeklini düzenleyen prensiplere uymalı ve Prysmian Grubu'nun politikalarına ve prosedürlerine harfi harfine riayet etmelidir.

Ticari düzeyde rüşvet yasaktır.

- Ticari anlaşmalar, gizli bilgiler veya haksız ticari avantajlar elde etmek veya bunları korumak, haksız ticari avantajlar sağlamak amacıyla İlgili Taraflardan hiçbiri herhangi bir kişiye -doğrudan veya dolaylı- değerli bir şey vermek hususunda izin sahibi değildir.
- İlgili Taraflardan hiçbiri hakkı olmadan bir iş üstlendiği, gizli bilgiler verdiği veya haksız ticari avantajlar sunduğu için değerli bir şey kabul edemez.

Rüşveti Önleme Politikası, Prysmian Grubu'nun aşağıdakilere ilişkin, zaman zaman yürürlüğe koyulan diğer strateji ve prosedürlerine saygı gösterilmesini zorunlu kılar:

- Devlet memurları veya tedarikçiler, müşteriler veya rakiplerden veya onlar adına hediye, parasal açıdan değerli olmayan armağan, eğlence veya ücretsiz seyahatlerin teklif edilmesi, bunların karşılıklarının ödenmesi veya kabul edilmesi;
- Danışmanlara, temsilcilere, lobicilere, joint venture (ortak girişim) partnerlerine veya diğer üçüncü kişilere taahhütte bulunulması.

MADDE 9: BİLGİLER - MUHASEBE DEFTERLERİ VE KAYITLAR

Prysmian Grubu'nun şirketleri, yatırımcılar ve genel anlamda toplum açısından kendi faaliyetleri hakkında doğru bir bilgi aktarımının önemini bilincindedirler. Bu bağlamda Prysmian Grubu'nun şirketleri, müessesenin yönetimi altında bulunan gizlilik gerekliliklerine uygun limitler çerçevesinde paydaşlar ile ilişkilerini şeffaflık temeline dayandırır. Özellikle Prysmian Grubu'nun şirketleri, doğruluk, netlik ve bilgilere eşit erişim prensiplerine göre yatırımcılar ile iletişim kurarlar.

Prysmian Grubu'nun şirketleri, tüm işlemlerini özenli ve doğru şekilde göstermek ve dokümantasyonu, Prysmian Grubu'nun stratejileri tarafından öngörülen süre ve şekillerde muhafaza etmek için defterleri, kayıtları ve muhasebeyi kabul edilebilir bir detay seviyesi ile tutarlar.

Prysmian Grubu'nun şirketleri ve İlgili Taraflar, her halükarda kayıtları asla özensiz, yanlış veya çarpıtıcı şekilde tutmamalıdır; bu belirtilenlere uyulmamasının zararlı etkilere sahip olmadığını mantıken kabul edilebilir olduğu durumlar da, buna dahildir. Bilgilerin bu komple, doğru, özenli ve ivedi kayıt politikası; yoklama kayıtlarına, masraf notlarına ve müessese tarafından talep edilen tüm belgelere de uygulanır.

Prysmian Grubu şirketlerinin muhasebe defterlerine ve kayıtlarına sahte veya üzerinde oynanmış verilerin girilmesine izin verilmez. Gizli veya kaydedilmemiş fonlar mevcut olamaz. Faturasız ödemeler yasaktır. Hiçbir kimse, yasak davranış olarak yorumlanabilecek eylemleri hiçbir şekilde icra etmemelidir.

MADDE 10: İHRACAT KONTROLÜ VE EKONOMİK YAPTIRIMLAR

İhracatların kontrol edilmesine uygulanabilir tüm kanunlara riayet etmek Prysmian Grubu'nun politikasıdır. Prysmian Grubu'nun tüm personeli, bu kanunlara uymak zorundadır. Prysmian Grubu'nun personeli; hiçbir şekilde ihracat kontrolüne ilişkin yürürlükteki kanunlar tarafından yasaklanan ürünlerin, teknik verilerin ve hizmetlerin transferini, ihracatını, yeniden ihraç edilmesini, satılmasını veya devredilmesini gerçekleştirmek hususunda izin sahibi değildir.

Prysmian Grubu'nun şirketleri, Birleşmiş Milletler Organizasyonu, Avrupa Birliği, Amerika Birleşik Devletleri ve Prysmian Grubu'nun dahilinde faaliyet gösterdiği diğer yargı makamları tarafından koyulmuş ekonomik yaptırımlar dahil olmak üzere, belirli kurumlar veya ülkeler karşısında mevcut tüm ekonomik yaptırımlara saygı göstereceklerini taahhüt ederler.

MADDE 11: KOD'A RİAYET

Prysmian Grubu'nun tüm şirketleri, sosyal organlar ve İlgili Taraflar; işbu Kod'a, uygulanabilir kanunlara, hükümlere ve işbu Kod'un tamamen uygulanmasını sağlamak için zaman zarfında Prysmian Grubu tarafından onaylanan prosedürlere saygı göstereceklerini taahhüt ederler.

Prysmian Grubu'nun şirketleri, Grup'un tüm şirketlerinin ve İlgili Tarafların Kod bağlamında belirtilen değerlere ve gerekliliklere uygun davranmalarını sağlamak üzere spesifik prosedürlerin, kuralların ve bilgilerin yürürlüğe sokulup uygulanacaklarını taahhüt ederler.

Kod'un, bunun tamamlanması ve yürürlüğe sokulması için çıkarılan politikaların ve prosedürlerin veya Prysmian Grubu'nun diğer politikalarının veya yürürlükteki herhangi bir kanunun veya kuralın ihlali, olası iş ilişkisinin sona ermesi ve/veya ticari ilişkisinin kesilmesi dahil olmak üzere ciddi disiplin cezalarına neden olacaktır.

Kanuna karşı etik ve saygılı bir davranış taahhüt eden Prysmian Grubu, İlgili Taraflardan kanunun, Kod'un veya etik standartlarının efektif veya tahmini her türlü ihlalinin uygun şekilde araştırılması ve gerekli önlemlerin alınması için bunları bildirmelerini talep eder. Söz konusu bildirme yükümlülüğü, kesin olarak emin olmadan da, yukarıda belirtilenlerin olası bir ihlali hakkında haklı bir şüphe bulunması durumunda, yerine getirilmelidir.

Bu bilgi verme yükümlülüğüne uyulmaması bazen Kod'un ihlaline neden olur; bu, olası iş ilişkisinin sona ermesi ve/veya ticari ilişkisinin kesilmesi dahil olmak üzere ciddi disiplin cezalarının olası nedenidir. Prysmian Grubu'nun şirketleri, tüm ihbarlar üzerinde araştırmalar gerçekleştirecek, iyi niyetle yapılmış ihbarlar sonrasında ayrımcı davranışlara ve suçlamalara izin vermeyecektir.

Bu Kod'a riayet etmesi gereken herkes, olası ihlalleri bildirme yükümlülüğü ile birlikte belirtilen ihlali kontrol etmek üzere tamamıyla işbirliğinde bulunmak zorundadır. Bir soruşturma esnasında işbirliğinde bulunmama, kasıtlı şekilde sahte veya çarpık bilgi verilmesi, iş ilişkisinin sona ermesine ve/veya ticari ilişkisinin kesilmesine kadar varabilecek ciddi disiplin yaptırımları ile cezalandırılabilir.